



Ajuntament de
Sant Celoni

ingenium
civil



ACTUACIONS DE MILLORA DE L'ITINERARI "RUTA DE LA TORDERA" AL TERME MUNICIPAL DE SANT CELONI

Maig de 2.017

DOCUMENT NÚMERO 1:

MEMÒRIA I ANNEXES

ÍNDEX

1. INTRODUCCIÓ	2
2. ANTECEDENTS	3
3. OBJECTE I ÀMBIT DEL PROJECTE	4
4. DESCRIPCIÓ DE LA SITUACIÓ ACTUAL	5
4.1. SITUACIÓ VIÀRIA I ACCESOS	5
4.2. ESTAT ACTUAL DE LES DIFERENTS ACTUACIONS.....	5
5. DESCRIPCIÓ I JUSTIFICACIÓ DE LA SOLUCIÓ ADOPTADA	7
5.1. ACTUACIÓ 1. TRAM “SOT DE LES GRANOTES”	7
5.2. ACTUACIÓ 2. CONEXIÓ CARRIL BICI.....	8
5.3. ACTUACIÓ 3. ARRANJAMENT DE FERM.....	9
5.4. ACTUACIÓ 4. ENDERROC PASSERA PONT DE FUIROSO.....	12
6. AFECTACIONS DEL SÒL I ENTITAS AFECTADES	12
7. AFECCIONS A LA LLERA, ZMT, XARXA NATURA, PEIN I ENPE	12
8. DECLARACIÓ DE NECESSITAT DE REALITZAR TRAMITACIÓ AMBIENTAL.....	13
9. DECLARACIÓ D’ACCESSIBILITAT I SUPRESSIÓ DE BARRERES.....	13
10. PROGRAMA DE TREBALLS. TERMINI D’EXECUCIÓ DE LES OBRES	13
11. TERMINI DE GARANTIA, REVISIÓ DE PREUS I CLASSIFICACIÓ DEL CONTRACTISTA	13
12. DOCUMENTS DE L’ACTUAL PROJECTE DE REPARACIÓ DE PAVIMENT.....	14
13. DECLARACIÓ OBRA COMPLERTA	15
14. PRESSUPOST.....	15

1. INTRODUCCIÓ

El terme municipal de Sant Celoni, de 65,23 km², està situat a l'extrem de llevant del Vallès Oriental, en contacte amb la Selva i el Maresme, centrat per la vall mitjana de la Tordera.

Els espais fluvials tenen uns valors patrimonials excepcionals, tant pel que fa als seus vessants ambiental i productiu, com per la importància de l'ús social que hi té lloc. La Tordera i la riera d'Arbúcies són bons exemples de cursos fluvials amb una significació molt elevada en el paisatge i el poblament humà del seu entorn i, entre les múltiples funcions que s'hi poden desenvolupar, hi ha el de la dinamització turística, concretament mitjançant el turisme actiu.

El projecte "Ruta de la Tordera" neix de la voluntat pública dels diferents promotors del projecte de dinamitzar els recursos naturals, culturals i immaterials vinculats al riu Tordera i la seva conca, mitjançant la vinculació del senderisme i el cicloturisme al voltant d'un curs fluvial tant important com la Tordera, tal i com s'ha fet en altres rius molt importants, com en la "Ruta del Danubi" o la "Ruta del Roina" o, molt més a prop i més petit, amb el "Camí natural de la Muga" a l'Alt Empordà.

La conca de la Tordera es troba en una situació privilegiada per a un projecte d'aquestes característiques: comunicacions excepcionals, la Costa Brava, el Parc Natural del Montseny, el Parc Natural del Montnegre-Corredor, infraestructura turística, paisatges naturals de costa i de muntanya, patrimoni cultural, etc. L'adequació d'aquesta ruta per al senderisme i cicloturisme pretén atraure visitants molt interessats pel territori i el seu patrimoni, que diversifiqui l'oferta turística actual, contribueixi a desestacionalitzar-la, servint d'element vertebrador del territori i, alhora, es converteixi en un eix d'activitat per les empreses de serveis, per al comerç i per als equipaments disponibles en els municipis participants.



Imatge de la Tordera al municipi de Sant Celoni

Actualment, tots els 17 municipis per on passa la ruta estan implicats en el projecte, entre els que hi ha Sant Celoni, i tots ells amb un conveni marc de col·laboració signat amb el Consell Comarcal de la Selva, qui en realitza la coordinació tècnica: Malgrat de Mar, Blanes, Palafolls, Tordera, Fogars de la Selva, Massanes, Hostalric, Sant Feliu de Buixalleu, Arbúcies, Breda, Sant Celoni, Gualba, Vallgorguina, Sant Esteve de Palautordera, Santa Maria de Palautordera, Fogars de Montclús i Montseny.


2. ANTECEDENTS

El projecte Bies Blaves, engegat per la Diputació de Barcelona el 2015, és una iniciativa per a condicionar antics camins paral·lels als rius, per a senderistes i ciclistes, dotant a les poblacions riberenques d'infraestructures de lleure de qualitat, que permeten realitzar llargs itineraris resseguint els cursos fluvials, tot impulsant l'activitat econòmica i el turisme. Per tant, es tracta d'una iniciativa amb els mateixos objectius que la Ruta de la Tordera.

Tenint en compte el paral·lisme entre els dos projectes, durant el primer semestre de 2016 es varen iniciar contactes amb la Diputació de Barcelona per tal de cercar sinèrgies entre ambdós projectes, establint-se un acord de col·laboració en el que s'integrarien les dues marques, Bies Blaves i Ruta de la Tordera, alhora que cada municipi barceloní sol·licitaria una subvenció a la Diputació de Barcelona per a la realització de les actuacions al seu municipi.

Concretament, en aquest document es recullen les actuacions sobre el pas de rieres i el corresponent arranjamant de les mateixes. La proposta de ferm i la proposta de senyalització de la ruta de la Tordera en el municipi de Sant Celoni es defineixen en un altre document "Proposta d'actuacions de la ruta de la Tordera al municipi de Sant Celoni".

La Ruta de la Tordera entra al municipi Sant Celoni, pel nord, a la zona del passeig dels Enamorats de Santa Maria de Palautordera, una zona on les dues zones urbanitzades dels dos municipis estan en contacte. A partir d'aquest punt la ruta entra a Sant Celoni per un petit tram de carril bici proposat que arriba fins al començament de l'equipament municipal del Sot de les Granotes, en aquesta àrea del sud est de la població. A partir d'aquest punt, la ruta agafa un nou camí proposat d'uns 100 metres de longitud fins tornar a trobar un petit tram urbà, amb carril bici projectat, fins a pocs metres abans de creuar les vies del tren.



Imatge de la Ruta de la Tordera.

Es dona la circumstància que la ruta, en aproximadament 700m torna a passar cap al municipi de Santa Maria de Palautordera, on creua la Tordera pel Pont Trencat i, en uns 300m torna a passar al municipi de Sant Celoni. Una vegada superat el Pont Trencat l'itinerari principal de la ruta de la Tordera es troba amb la ruta d'enllaç del municipi de Vallgorguina, una branca de la ruta que porta al

nucli urbà d'aquesta localitat. Per fer-ho, Sant Celoni disposa d'un petit tram d'aquesta ruta d'enllaç des del Pont trencat fins al polígon industrial El Molinot, que enllaça amb la Via Verda de Vallgorguina.

D'altra banda, des del Pont Trencat, la ruta continua el seu traçat principal en direcció cap a mar seguint la pista forestal paral·lela a l'autopista AP-7. Cal destacar que a l'alçada de Can Draper la ruta enllaça amb el nucli de Sant Celoni per una passera per sobre la Tordera mitjançant un tram senyalitzat que connecta els usuaris des de la ruta amb l'estació de tren i el centre urbà. Continuant el descens de la ruta aigües avall es segueix per la mateixa pista paral·lela a l'autopista, passant per zones com el meandre del Pla de Lloró, on es proposa una variant senderista de la ruta, o per la zona humida de les Llobateres, que pràcticament es rodeja.

Respecte la seva ordenació urbana, la Ruta de la Tordera discorre per sol no urbanitzable, tal com es pot veure al plànol 21 del Text refós del Pla general d'ordenació de Sant Celoni que fou aprovat per la Comissió d'Urbanisme de Barcelona, en sessió de data 18 de juny de 1997. El sol no urbanitzable té la consideració de paisatge obert als efectes de l'article 7 de la Llei 12/1985 d'Espais Naturals. Concretament la Ruta travessa la zona 22.I (àrea de ribera) i 22.II (àrea de ribera amb reglamentació específica), que corresponen al tipus VI segons el tipus de sol en règim ordinari. També hi ha un tram que discorre per zona urbana, en concret el tram des de la BV-5112 fins el punt final de la ruta a la intersecció de l'avinguda Torrent Virgili i carrer Lluís Companys.

Com a estudis previs al present projecte i documentació prèvia es poden citar els següents:

- *Proposta d'actuacions de la Ruta de la Tordera al municipi de Sant Celoni. Setembre de 2016.*
- *Catàleg de Camins Municipals de Sant Celoni. Octubre de 2013.*
- *Arranjament del Camí paral·lel a la Tordera (marge dret) al Terme Municipal de Sant Celoni. Octubre de 2016.*
- *Informe estructural del "Pont dels Fuirosos". INTEMAC. Març de 2017*

3. OBJECTE I ÀMBIT DEL PROJECTE

L'objecte del present projecte és l'execució de 4 actuacions diferenciades i susceptibles de ser contractades i executades en fases diferents i independents entre elles. Encara que totes elles són dins de la "Ruta de la Tordera", es troben en trams diferenciats i depenen de la seva urgència es poden executar en dates diferents.

El projecte fa la declaració d'obra complerta, en compliment de l'art. 127 del Reglament general de la Llei de contractes de l'Administració Pública, tant en la seva totalitat, com per a cadascuna de les 4 fases per separat, una obra completa en el sentit exigint en l'article 125 del Reial Decret 1098/2001 de 12 d'octubre.

Cada una de les 4 fases que defineixen aquest projecte són susceptibles de ser contractades individualment. La contractació de qualsevol de les fases no obliga a la contractació de la resta.

L'àmbit d'actuació comprèn les següents actuacions dins la "Ruta de la Tordera" al municipi de Sant Celoni.

- Actuació 1. Arranjament del tram "Sot de les Granotes".
- Actuació 2. Connexió del carril bici existent des de la BV-5112 fins l'avinguda Torrent Virgili.
- Actuació 3. Arranjament de ferm des del tram de Les Llobeteres fins la BV-5112
- Actuació 4. Enderroc passera pont Fuirosos.

4. DESCRIPCIÓ DE LA SITUACIÓ ACTUAL

4.1. SITUACIÓ VIÀRIA I ACCESOS

Els principals eixos de comunicació i accessos al camí paral·lel a la Tordera (marge dret) són els següents:

- Diversos punts de la Carretera Comarcal C-35 de Granollers a Girona.
- Autopista AP-7.

La Ruta de la Tordera queda ubicada dins l'àmbit d'actuació d'aquest projecte en diverses zones, la primera, al seu començament, al cantó muntanya de l'autopista AP-7, després entre l'autopista AP-7 i el riu Tordera i el seu darrer tram, al nucli urbà de Sant Celoni.

La Ruta de la Tordera és un camí de terra per a senderistes i ciclistes d'amplada variable, excepte el tram del nucli urbà de Sant Celoni, que és un tram urbà.

L'àmbit d'objecte d'aquest projecte és el tram de la Ruta de la Tordera des del camí de les Llobateres fins la intersecció de l'avinguda Torrent Virgili i carrer Lluís Companys.

S'adjunten diverses imatges de la Ruta de la Tordera.



4.2. ESTAT ACTUAL DE LES DIFERENTS ACTUACIONS

L'Estat actual de les actuacions és molt diferent, ja que l'àmbit i la tipologia de les actuacions són diferenciades segons la zona. Les actuacions són:

Actuació 1. Tram "Sot de les Granotes": És un tram amb un fort pendent. Actualment és un camí de terres amb grava "solta". S'adjunten dues fotografies.



Actuació 2. Connexió carril-bici. Aquesta actuació uneix la Ruta de la Tordera en l'àmbit urbà de Sant Celoni, concretament des de la carretera BV-5112 fins l'avinguda Torrent Virgili a l'alçada de la cruïlla amb el carrer Lluís Companys. El tram és urbà.



Actuació 3. Arranjament de ferm: Aquest tram correspon al Camí de terra de la Ruta de la Tordera des del començament del tram a la zona de Les Llobateres fins la connexió amb la BV-5112. Existeixen trams on l'erosió de l'aigua ha malmès el camí, trams més pedregosos on la circulació amb bicicleta o vehicle pot arribar a ser més difícil i trams on hi ha acumulació d'aigua i es produeixen "blandons". L'estat del camí pot variar des de la redacció d'aquest projecte fins la seva execució, amb la qual cosa serà necessari avaluar tot el tram abans d'executar les zones definides en aquest projecte. Amb això s'aconseguirà deixar el camí en un estat homogeni sense "noves zones" més deteriorades pel pas del temps o les pluges que no es defineixen en aquest projecte i que, alhora d'executar les obres, pot ser més urgent reparar que algunes de les definides. Val a dir, que els passos de riera de tot el tram excepte el pas de riera de Fuirosos ja es van executar en un projecte anterior als mesos de Gener i Febrer de 2017.



Actuació 4. Enderroc passera pont de Fuirosos: Durant les visites prèvies a obra per redactar el projecte “Arranjament del camí paral·lel a la Tordera (marge dret) al terme municipal de Sant Celoni” es va detectar l’estat precari del pont. Es va encomanar un estudi estructural a l’empresa INTEMAC que va dictaminar que el seu estat no es compatible per al trànsit de persones ni de vehicles, per tant serà necessari enderrocar-lo.



5. DESCRIPCIÓ I JUSTIFICACIÓ DE LA SOLUCIÓ ADOPTADA

S’ha utilitzat com a base topogràfica els plànols a escala 1/5000 del Institut Cartogràfic de Catalunya. Les coordenades de la topografia són absolutes. A continuació es descriu la solució adoptada per cadascuna de les actuacions a la Ruta de la Tordera al Terme Municipal de Sant Celoni.

5.1. ACTUACIÓ 1. TRAM “SOT DE LES GRANOTES”

És tracta d’un tram amb un fort pendent i pedres soltes que amb períodes de pluja causen erosió i arrossegament de material. Es proposa retirar el material existent i executar un paviment de formigó de 20 metres de longitud a la vessant oest, 10 metres de longitud a la vessant est i els 10 metres de longitud del túnel sota la via del tren. Es proposa executar una cuneta perimetral que recollirà les

aigües a un pou de recollida d'aigües existent al punt més baix del túnel. S'adjunta fotografia del tram al pas del túnel existent.



Situació actual del gual existent al vessant mar.

5.2. ACTUACIÓ 2. CONEXIÓ CARRIL BICI


Al tram de la Ruta de la Tordera que discorre per sol urbà es dissenya un carril bici bidireccional de dos carrils de circulació d'1 metre lliure per a cada sentit i una separació total de 50 centímetres respecte el trànsit rodat (es col·loquen separadors de carril cada 2,50 metres com a norma general i pilones en els punts on cal protegir el ciclista de manera especial). Als trams on es creuen interseccions i els vehicles es poden incorporar a la circulació transversalment creuant el carril bici es pintarà catifa vermella amb taquejat.

El tram urbà comença a la connexió del camí a la BV-5112 a l'alçada de l'empresa ARKEMA. És tracta del punt més conflictiu del camí, ja que ha de travessar la carretera en un tram on la visibilitat no és massa elevada. Es soluciona senyalitzant a la carretera el pas de ciclistes i posant bandes de reducció de velocitat. El tram del carril bici per la BV-5112 circula per la banda de l'empresa ARKEMA.

El carril bici s'endinsa a la zona habitada de Sant Celoni per el carrer Antiga Via Provincial i continua pel marge dret del carrer Treball. A l'arribar a la zona del Pont Trencat i del propi pont, es transforma en una via 30 amb calçada compartida per a ciclistes i veïns (només circulen vehicles que accedeixen als guals dels habitatges).

El carril bici arriba fins el "Sot de les Granotes" fins arribar al carrer Francesc Moragues. Aquest tram discorre per terreny no pavimentat exceptuant els primers metres. Es dissenya el carril bici com una via 30 amb calçada compartida per vehicles i ciclistes.

Després el carril bici entra en zona urbana de nou pel carrer Francesc Moragues circulant pel vessant esquerra del carrer, seguint pel carrer Francesc Macià, carrer Marinada i Lluís Companys fins el final del tram a l'avinguda Torrent Virgili.



Tram del carrer Francesc Macià per on s'ubicarà el futur carril bici.

5.3. ACTUACIÓ 3. ARRANJAMENT DE FERM.

Aquest tram discorre des del inici del projecte a la zona de Les Llobateres fins la connexió de la Ruta de la Tordera a la BV-5112. És un tram de camí de terra on les actuacions proposades són fruit de les visites de camp efectuades als mesos de Març i Abril de 2.017, però són susceptibles de poder ser canviades si l'estat del camí així ho determines durant el replanteig i començament de les obres. La Direcció de les Obres serà l'encarregada de la verificació de la situació actual abans de l'inici de les obres i podrà plantejar canvis de trams i/o actuacions segons l'estat actual dels diversos trams de camí. Les actuacions proposades, a data de redacció del projecte són:

1. Tram Camí de les Llobateres entre inici de tram i pont Fuirosos. Existeix un tram d'una longitud aproximada de 210 metres on l'estat es deteriorat. L'Estat del camí es força deteriorat amb multitud de petits forats on s'acumula l'aigua fent la marxa amb vehicles força incomoda i fins i tot perillosa, especialment per les bicicletes i vianants. Es proposa la retirada de 20 centímetres del material existent i sanejament dels "flonjalls" que superin aquesta profunditat. Es restituirà el camí amb una capa de 20 centímetres de tot-u amb pendent transversal del 2% per evacuar les aigües superficials i allargar la seva vida útil.
2. Tram del camí passat el Pont dels Fuirosos. Existeix un altre tram d'uns 150 metres on l'estat del camí és similar al cas anterior. La solució proposada és la mateixa, es proposa la retirada de 20 centímetres del material existent i sanejament dels "flonjalls" que superin aquesta profunditat. Es restituirà el camí amb una capa de 20 centímetres de tot-u amb pendent transversal del 2% per evacuar les aigües superficials i allargar la seva vida útil.

3. Tram del camí abans del pont sobre autopista. En aquest cas, l'escorrentia de les aigües ha deixat malmès el camí. Es proposa restituir el ferm del camí en aquest tram i conduir les aigües superficials cap a una recollida d'aigües existent que creua el camí mitjançant un tub soterrat. La conducció de les aigües es farà mitjançant una cuneta de terra perimetral.



4. Zona de pedres entre Riera de Ruscatelles i Rieral de Telleda. Un tram d'uns 70 metres de longitud presenta pedres que sobresurten que poden dificultar el pas de ciclistes, especialment si són nens o persones d'edat avançada. Es retiraran les pedres superficials i es restitueix la darrera capa de paviment amb rebliment de tot-u deixant el camí amb el suficient pendent transversal per evacuar les aigües.



5. Zona de pedres entre Riera de Rieral de Telleda i Sot de Bacs. De la mateixa manera que el tram anterior, un tram d'uns 80 metres de longitud presenta pedres que sobresurten que poden dificultar el pas de ciclistes. Es retiraran les pedres superficials i es restitueix la darrera capa de paviment amb rebliment de tot-u deixant el camí amb el suficient pendent transversal per evacuar les aigües.



6. El final del tram abans de connectar amb la BV-5112 es força correcte, amb un ferm regular que permet la circulació de vehicles i ciclistes amb seguretat, excepte el tram adjacent a la planta "ROGASA" que presenta zones pedregoses, zones on s'ha vessat accidentalment formigó i zones on l'erosió de l'aigua ha causat sots. Es proposa arranjar un tram de 200 metres de longitud aproximadament amb rebliment de tot-u de 20 centímetres amb el corresponent pendent transversal. En aquest tram també es retiren les restes de formigó i paviment asfàltic existent.



7. També al final del tram a la zona del pont de fusta la diferencia de material entre el paviment i la cuneta ha provocat una "riera" d'aigua al paviment. Es proposa enderrocar la cuneta de formigó existent, retirar el material contaminat de la "riera" i executar un nou paviment amb una cuneta perimetral amb el mateix tipus de material que el paviment. D'aquesta manera s'eviten diferències de material que provoquen erosions de ocasionades per l'aigua.



8. Previsió per "flonjalls". Es deixa a projecte una partida de rebliment de tot-u natural per arranjar zones de "flonjalls" disseminades per tot el camí. Aquestes zones es definiran al començament de les obres.



9. Riera de Bocs. De les actuacions efectuades al Gener-Febrer de 2.017 es va veure durant les visites de camp efectuades per redactar aquest projecte, que es fa necessari actuar en un dels guals executats, concretament el gual de pas de riera de Sot de Bacs, es proposa 30 metres addicionals de paviment de formigó amb pedres.



5.4. ACTUACIÓ 4. ENDERROC PASSERA PONT DE FUIROSO.

Es preveu l'enderrocament de la passera existent a la riera de Fuirosos. L'informe estructural encarregat pel propi Ajuntament de Sant Celoni a l'empresa INTEMAC es clara i respecte el seu estat. S'ha d'enderrocar. El propi Ajuntament, pel seu compte, ha encarregat la demolició i retirada del taulell i en aquest projecte es té en compte la demolició dels estreps i la retirada



d'una sèrie de restes de demolicions o abocaments a la llera del riu. Al corresponent annex de projecte s'inclouen els informes estructurals del pont de Fuirosos.

6. AFECTACIONS DEL SÒL I ENTITAS AFECTADES

Les actuacions a dur a terme al Camí paral·lel a la Tordera (marge dret) a la Ruta de la Tordera dins el Terme Municipal de Sant Celoni no tindran cap afecció a organismes oficials:

Però serà necessari, abans del començament de les obres, consensuar amb els serveis Tècnics de Mobilitat de l'Ajuntament de Sant Celoni la solució proposada pel tram urbà del carril bici.

7. AFECIONS A LA LLERA, ZMT, XARXA NATURA, PEIN I ENPE

Les actuacions a dur a terme a la Ruta de la Tordera dins el Terme Municipal de Sant Celoni no es troben incloses en cap Espai d'Interès Natural definit al Pla d'Espais Naturals del Departament de Medi Ambient, aprovat pel Consell de Govern de 14 de desembre de 1.992. Tampoc afecta cap zona de la

Xarxa Natura 2000. Les obres no efectuaran el seu abocament a cap zona LIC ni ZEPA, i tampoc es produeix cap afecció als Espais Naturals de Protecció Especial (ENPE).

8. DECLARACIÓ DE NECESSITAT DE REALITZAR TRAMITACIÓ AMBIENTAL

Segons el “Real Decreto Legislativo 1/2008 de 11 de enero, texto refundido de la Ley de Evaluación de Impacto Ambiental de proyectos”, al capítol I, disposicions generals, l’article 3 determina la necessitat o no de redactar l’estudi d’impacte ambiental en funció de les característiques del projecte, i s’adreça a la classificació d’activitats als annexes I i II de la llei, per saber la obligatorietat o no del mateix.

A més, comenta que es sotmetran a avaluació en el cas de que l’òrgan ambiental ho dicti d’acord amb unes condicions, entre elles una relació amb zones protegides sota la Xarxa Natura 2000. La decisió es farà segons els criteris de l’annex III. A més a l’annex 12 determina que s’ha de sol·licitar a l’òrgan ambiental competent.

Les obres contemplades en aquest projecte doncs, no requereixen de tramitació ambiental.

9. DECLARACIÓ D’ACCESSIBILITAT I SUPRESSIÓ DE BARRERES

Les obres i instal·lacions es projecten d’acord amb la Llei 20/1991, de 25 de novembre, de promoció de l’accessibilitat i de supressió de les barreres arquitectòniques per a discapacitats físics.

10. PROGRAMA DE TREBALLS. TERMINI D’EXECUCIÓ DE LES OBRES

L’àmbit d’actuació del Projecte compren varies actuacions a la Ruta de la Tordera dins el Terme Municipal de Sant Celoni.

Les obres previstes en el projecte s’estructuren en 4 fases constructives que engloben les diferents activitats previstes. La durada de cada fase constructiva o actuació és independent de les altres. Els terminis d’execució estimats són:

Actuació 1. Nou paviment al “Sot de les Granotes”. 2 setmanes.

Actuació 2. Connexió carril bici. 6 setmanes.

Actuació 3. Arranjament de ferm a la Ruta de la Tordera. 4 setmanes.

Actuació 4. Enderroc passera pont de Fuirosos. 1 setmana.

11. TERMINI DE GARANTIA, REVISIÓ DE PREUS I CLASSIFICACIÓ DEL CONTRACTISTA

Termini de garantia i Revisió de preus

El termini de garantia de les obres és d’un (1) any, comptat a partir de la signatura de l’Acta de Recepció Provisional. Durant aquest període, l’Adjudicatari de les obres projectades realitzarà les activitats de formació i Assistència Tècnica proposades en l’Acta de Recepció.

No serà necessària l'aplicació de cap revisió de preus.

Classificació del contractista

Com el pressupost no supera la quantitat de 500.000 € no és necessari que el contractista estigui degudament classificat d'acord amb l'article 65 de la Llei de Contractes del Sector Públic aprovat pel Reial Decret Legislatiu del 3/2011, de 14 de novembre.

Per tal d'acreditar la seva solvència econòmica i tècnica les empreses licitadores podran fer-ho:

a) Presentar la classificació del contractista següent: Grup G, Subgrup 6 i Categoria b

b1) Per tal d'acreditar la solvència econòmica hauran de presentar la següent documentació:

-Possessió d'una pòlissa vigent de cobertura mínima 300.000 euros.

b2) Per tal d'acreditar la solvència tècnica hauran de presentar la següent documentació:

- La relació de les principals obres executades en els últims tres anys i s'haurà d'incloure: al menys, dues obres d'arranjament de la via pública contractades en aquest temps de pressupost o igual o superior al de licitació.

12. DOCUMENTS DE L'ACTUAL PROJECTE DE REPARACIÓ DE PAVIMENT

Els documents que integren el present projecte són:

DOCUMENT NÚM. 1: MEMÒRIA I ANNEXOS

Memòria

Annexos

Annex 1. Estudi bàsic de Seguretat i Salut

Annex 2. Justificació de preus

Annex 3. Pressupost per al coneixement de l'Administració

Annex 4. Reportatge fotogràfic

Annex 5. Informe estructural Pont de Fuirosos

DOCUMENT NÚM.2: PLÀNOLS

1. Situació, emplaçament i índex

2. Planta actuacions

3. Seccions tipus

DOCUMENT NÚM.3: PLEC DE CONDICIONS TÈCNIQUES

1. Plec de condicions generals

2. Plec de condicions tècniques particulars

DOCUMENT NÚM. 4: PRESSUPOST

1. Amidaments

2. Quadre de preus número 1

3. Quadre de preus número 2
4. Pressupost
5. Resum del pressupost
6. Pressupost general

13. DECLARACIÓ OBRA COMPLERTA

El projecte fa la declaració d'obra complerta, en compliment de l'art. 127 del Reglament general de la Llei de contractes de l'Administració Pública, tant en la seva totalitat, com per a cadascuna de les 4 fases per separat, una obra completa en el sentit exigint en l'article 125 del Reial Decret 1098/2001 de 12 d'octubre.

Cada una de les 4 fases que defineixen aquest projecte són susceptibles de ser contractades individualment. La contractació de qualsevol de les fases no obliga a la contractació de la resta.

14. PRESSUPOST

<i>Pressupost d'Execució Material. Actuació 1</i>	4.584,05 €
<i>Pressupost d'Execució Material. Actuació 2</i>	60.566,40 €
<i>Pressupost d'Execució Material. Actuació 3</i>	26.799,58 €
<i>Pressupost d'Execució Material. Actuació 4</i>	3.546,28 €
<i>Pressupost d'Execució Material. Total actuacions.</i>	<u>95.496,31 €</u>
13 % Despeses Generals	12.414,52 €
6 % Benefici Industrial	5.729,78 €
<hr/>	
<i>Pressupost d'Execució per Contracte sense IVA</i>	113.640,61 €
21 % IVA	23.864,53 €
<hr/>	
Pressupost d'Execució per Contracte	137.505,14 €

El pressupost d'execució per contracte és de CENT TRENTA SET-MIL CINQ-CENTS CINQ EUROS AMB CATORZE CÈNTIMS.

Barcelona , Maig de 2017

L'autor del projecte

Carlos Gómez López

Enginyer de Camins, Canals i Ports

INGENIUM CIVIL

ANNEX 1: ESTUDI BÀSIC DE SEGURETAT I SALUT

ÍNDEX

2. PROMOTOR - PROPIETARI.....	2
3. AUTOR/S DE L'ESTUDI DE SEGURETAT I SALUT.....	2
4. DADES DEL PROJECTE.....	2
4.1. AUTOR/S DEL PROJECTE	2
4.2. COORDINADOR DE SEGURETAT DURANT L'ELABORACIÓ DEL PROJECTE.....	3
4.3. TIPOLOGIA DE L'OBRA.....	3
4.4. SITUACIÓ	3
4.5. COMUNICACIONS	3
4.6. SUBMINISTRAMENT I SERVEIS	3
4.7. LOCALITZACIÓ DE SERVEIS ASSISTENCIALS, SALVAMENT I SEGURETAT I MITJANS D'EVACUACIÓ	3
4.8. PRESSUPOST D'EXECUCIÓ MATERIAL DEL PROJECTE	4
4.9. PRESSUPOST D'EXECUCIÓ MATERIAL DE L'ESTUDI BÀSIC DE SEGURETAT I SALUT	4
4.10. TERMINI D'EXECUCIÓ.....	4
4.11. MÀ D'OBRA PREVISTA.....	4
4.12. OFICIS QUE INTERVENEN EN EL DESENVOLUPAMENT DE L'OBRA	4
4.13. TIPOLOGIA DELS MATERIALS A UTILITZAR A L'OBRA.....	4
4.14. MAQUINÀRIA PREVISTA PER A EXECUTAR L'OBRA.....	5
5 DADES TÈCNiques DE L'EMPLAÇAMENT	5
5.1 TOPOGRAFIA:	5
5.2 CARACTERÍSTIQUES DEL TERRENY: RESISTÈNCIA COHESIÓ, NIVELL FREÀTIC.....	5
5.3 CONDICIONS FÍSiques I D'ÚS DELS EDIFICIS O INFRAESTRUCTURES DE L'ENTORN:.....	6
5.4 INSTAL·LACIONS DE SERVEIS PÚBLICS, TANT VISTES COM SOTERRADES:	6
5.5 ADAPTACIÓ AL PLANEJAMENT:.....	6
6 COMPLIMENT DEL R.D. 1627/97 DE 24 D'OCTUBRE SOBRE DISPOSICIONS MÍNIMES DE SEGURETAT I SALUT A LES OBRES DE CONSTRUCCIÓ	6
6.1 INTRODUCCIÓ:	6
6.2 PRINCIPIS GENERALS APLICABLES DURANT L'EXECUCIÓ DE L'OBRA	7
6.3 IDENTIFICACIÓ DELS RISCOS	8
6.4 MESURES DE PREVENCIÓ I PROTECCIÓ.....	10
6.5 PRIMERS AUXILIS.....	11
6.6 NORMATIVA APLICABLE	11

1. OBJECTE DE L'ESTUDI BÀSIC DE SEGURETAT I SALUT

El present Estudi bàsic de Seguretat i Salut té com a objectiu establir les bases tècniques, per fixar els paràmetres de la prevenció de riscos professionals durant la realització dels treballs d'execució de les obres del Projecte objecte d'aquest estudi, així com complir amb les obligacions que es desprenen de la Llei 31 / 1995 i del RD 1627 / 1997, amb la finalitat de facilitar el control i el seguiment dels compromisos adquirits al respecte per part del/s Contractista/es.

En el present Estudi Bàsic de Seguretat i Salut s'ha dut a terme un estudi aprofundit dels riscos inherents a l'execució de l'obra i de les mesures preventives i cautelars consegüents per garantir la seguretat de les persones en l'execució de les obres en compliment del que determina la Llei 3/2007 del 4 de juliol de l'obra pública en el seu article 18.3.h).

D'aquesta manera, s'integra en el Projecte Executiu/Constructiu, les premisses bàsiques per a les quals el/s Contractista/es constructor/s pugui/n preveure i planificar, els recursos tècnics i humans necessaris per a l'acompliment de les obligacions preventives en aquest centre de treball, de conformitat al seu Pla d'Acció Preventiva propi d'empresa, la seva organització funcional i els mitjans a utilitzar, havent de quedar tot allò recollit al Pla de Seguretat i Salut, que haurà/n de presentar-se al Coordinador de Seguretat i Salut en fase d'Execució, amb antelació a l'inici de les obres, per a la seva aprovació i l'inici dels tràmits de Declaració d'Obertura davant l'Autoritat Laboral.

En cas de què sigui necessari implementar mesures de seguretat no previstes en el present Estudi, a petició expressa del coordinador de seguretat i salut en fase d'execució de l'obra, el contractista elaborarà el corresponent annex al Pla de Seguretat i Salut de l'obra que desenvoluparà i determinarà les mesures de seguretat a dur a terme amb la memòria, plec de condicions, amidaments, preus i pressupost que li siguin d'aplicació si n'és el cas.

2. PROMOTOR - PROPIETARI

Promotor : Ajuntament De Sant Celoni
Població : Sant Celoni

3. AUTOR/S DE L'ESTUDI DE SEGURETAT I SALUT

Redactor E.S.S. : Carlos Gómez López
Titulació/ns : Enginyer de Camins, Canals i Ports
Despatx professional : INGENIUM CIVIL S.L.P.U.
Població : Barcelona

4. DADES DEL PROJECTE

4.1. Autor/s del projecte

Redactor E.S.S. : Carlos Gómez López
Titulació/ns : Enginyer de Camins, Canals i Ports

Despatx professional : INGENIUM CIVIL S.L.P.U.
Població : Barcelona

4.2. Coordinador de Seguretat durant l'elaboració del projecte

Redactor E.S.S. : Carlos Gómez López
Titulació/ns : Enginyer de Camins, Canals i Ports
Despatx professional : INGENIUM CIVIL S.L.P.U.
Població : Barcelona

4.3. Tipologia de l'obra

Les actuacions a les que fa referència el present estudi de seguretat i salut contempla els treballs necessaris per a realitzar diverses actuacions a la Ruta de la Tordera al terme Municipal de Sant Celoni.

4.4. Situació

Emplaçament : Ruta de la Tordera
Població : Sant Celoni

4.5. Comunicacions

Els principals eixos de comunicació i accessos a la Ruta de la Tordera de Sant Celoni són els següents:

- Autopista del Mediterrani AP-7 Barcelona La Jonquera (sortida 11)
- Carretera Comarcal C-35 Carretera de Granollers a Girona

4.6. Subministrament i Serveis

Aigua : Sorea
Electricitat : Fecsa
Telefonia : Telefonica

4.7. Localització de serveis assistencials, salvament i seguretat i mitjans d'evacuació

Hospital de Sant Celoni

Direcció: Avinguda Hospital, 19, 08470, Sant Celoni
Telèfon: 938 670 617

Parc de bombers

Direcció: Avinguda de Sant Julià, s/n, Granollers
Telèfon: 938 496 080

Comisaria Mossos d'Esquadra

Direcció: Carrer J. Partagàs Ravell, 3, Arenys de Mar

4.8. Pressupost d'execució material del projecte

El Pressupost d'Execució Material (PEM) estimat de referència per aquest projecte, incloent la Seguretat i Salut, és de 108.992,140 € (cent vuit mil nou-cents noranta dos euros amb catorze cèntims).

4.9. Pressupost d'execució material de l'estudi bàsic de seguretat i salut

El Pressupost d'Execució Material (PEM) estimat per la Seguretat i Salut, excloses les Despeses Generals i Benefici Industrial, és per a cada actuació de:

Actuació 1. Nou paviment al "Sot de les Granotes": 382,11 € (tres-cents vuitanta-dos euros amb onze cèntims).

Actuació 2. Connexió carril bici: 658,31 € (sis-cents cinquanta-vuit euros amb trenta-un cèntims).

Actuació 3. Arranjament de ferm a la Ruta de la Tordera: 658,31 € (sis-cents cinquanta-vuit euros amb trenta-un cèntims).

Actuació 4. Enderroc passera Pont de Fuirosos: 658,31 € (sis-cents cinquanta-vuit euros amb trenta-un cèntims).

4.10. Termini d'execució

El termini estimat de duració dels treballs per a cada actuació són els següents.

Actuació 1. Nou paviment al "Sot de les Granotes". 2 setmanes.

Actuació 2. Connexió carril bici. 6 setmanes.

Actuació 3. Arranjament de ferm a la Ruta de la Tordera. 4 setmanes.

Actuació 4. Enderroc passera pont de Fuirosos. 1 setmana.

4.11. Mà d'obra prevista

L'estimació de mà d'obra en punta d'execució és de 8 persones.

4.12. Oficis que intervenen en el desenvolupament de l'obra

Cap de colla

Oficial 1ª

Oficial 1ª paleta

Oficial 1a d'obra pública

Manobre especialista

Ajudant

Manobre

Manobres especialista

4.13. Tipologia dels materials a utilitzar a l'obra

CÀNON DE TRACTAMENT DE RESIDUS

CIMENTS

ENCOFRATS ESPECIALS I CINDRIS

FORMIGONS ESTRUCTURALS EN MASSA
FORMIGONS SENSE ADDITIUS
LLIGANTS HIDROCARBONATS
MORTERS AMB ADDITIUS
PECES DE PEDRA NATUARAL PER A GUALS
TOT-U
PREFABRICATS DE FORMIGÓ ARMAT
POUS PREFABRICATS
TUBS PREFABRICATS DE FORMIGÓ ARMAT
PINTURA
SENYALITZACIÓ VERTICAL
PANOTS
RIGOLA
MOBILIARI URBÀ
ELEMENTS DE JARDINERIA

4.14. Maquinària prevista per a executar l'obra

Retroexcavadora mab martell trencador.
Dipòsit d'aire comprimit de 180 m³/h
Equip de màquina de serra de disc de diamant per a tallar
Pala carregadora mitjana sobre pneumàtics, de 117 kw
Retroexcavadora mitjana
Retroexcavadora mitjana de 50hp, tipus CAT-416 o similar
Motoanivelladora mitjana
Corró vibratori autopropulsat, de 10 a 12 t
Corró vibratori autopropulsat, de 12 a 14 t
Picó vibrant dúplex de 1300 kg
Picó vibrant amb placa de 60 cms
Camión per a transport de 7 tones
Camión de 250 hp, de 20 t
Camión cisterna de 8 m³
Camión grua
Camión grua de 5 t
Camión grua de 12 t
Grua autopropulsada de 20 t
Camión cisterna per a reg asfàltic
Vibrador intern de formigó
Formigonera de 165 l
Estenedora per a paviments de formigó
Estenedora de paviments de mida petita
Compactador de paviments de mida petita
Compressor portàtil de 7/10 m³/min de cabal
Maquina per a pintura autopropulsada
Maquina per a pintura manual

5 DADES TÈCNIQUES DE L'EMPLAÇAMENT

5.1 Topografia:

La topografia utilitzada és la proporcionada per l'Institut cartogràfic de Catalunya (ICC) a escala 1/5000.

5.2 Característiques del terreny: resistència cohesió, nivell freàtic.

Del coneixement empíric de la zona i del temps que el camí porta donant servei i donades les característiques de

l'actuació, no es necessari un Estudi Geotècnic.

El nivell freàtic, es considera situat a una cota inferior a la d'actuació i per tant no es preveu la seva interacció durant les obres.

Només s'ha de tenir en compte que durant l'execució de les actuacions a la riera de Fuirosos, s'ha de fer en època seca, ja que en època de pluja és possible circuli aigua per la riera.

5.3 Condicions físiques i d'ús dels edificis o infraestructures de l'entorn:

La Ruta de la Tordera discorre, principalment en un àmbit no urbà. La única zona urbana és desde la BV-5221 fins el final del tram a l'Avinguda Torrent Virgili. Es travessa la plataforma de la RENFE mitjançant un túnel ja executat el seu dia. També creuen la traça alguna línia d'Alta i Mitja Tensió.

5.4 Instal·lacions de serveis públics, tant vistes com soterrades:

S'haurà de demanar informació, autorització i els TIC's a les companyies corresponents d'aquells serveis afectats en el moment d'executar les obres.

Respecte les línies d'Alta i Mitja Tensió s'haurán de guardar les distàncies reglamentàries. Al ser actuacions superficials no es preveu la seva afecció.

5.5 Adaptació al planejament:

Segons el PGMO vigent, el Text refós del Pla General d'Ordenació de Sant Celoni, l'obra discorre en sol no urbanitzable, zona agrícola, excepte el tram urbà que es sol urbà.

6 COMPLIMENT DEL R.D. 1627/97 DE 24 D'OCTUBRE SOBRE DISPOSICIONS MÍNIMES DE SEGURETAT I SALUT A LES OBRES DE CONSTRUCCIÓ

6.1 INTRODUCCIÓ:

Aquest Estudi Bàsic de Seguretat i Salut estableix, durant l'execució d'aquesta obra, les previsions respecte a la prevenció de riscos d'accidents i malalties professionals, així com informació útil per efectuar en el seu dia, en les degudes condicions de seguretat i salut, els previsibles treballs posteriors de manteniment.

Servirà per donar unes directrius bàsiques a l'empresa constructora per dur a terme les seves obligacions en el terreny de la prevenció de riscos professionals, facilitant el seu desenvolupament, d'acord amb el Reial Decret 1627/1997 de 24 d'octubre, pel qual s'estableixen disposicions mínimes de seguretat i de salut a les obres de construcció.

En base a l'art. 7è, i en aplicació d'aquest Estudi de Seguretat i Salut, el contractista ha d'elaborar un Pla de Seguretat i Salut en el treball en el qual s'analitzin, estudiïn, desenvolupin i complementin les previsions contingudes en el present document.

El Pla de Seguretat i Salut haurà de ser aprovat abans de l'inici de l'obra pel Coordinador de Seguretat i Salut durant l'execució de l'obra o, quan no n'hi hagi, per la Direcció Facultativa. En cas d'obres de les Administracions Públiques s'haurà de sotmetre a l'aprovació d'aquesta Administració.

Es recorda l'obligatorietat de què a cada centre de treball hi hagi un Llibre d'Incidències pel seguiment del Pla. Qualsevol anotació feta al Llibre d'Incidències haurà de posar-se en coneixement de la Inspecció de Treball i Seguretat Social en el termini de 24 hores. Tanmateix es recorda que, segons l'art. 15è del Reial Decret, els contractistes i sots-contractistes hauran de garantir que els treballadors rebin la informació adequada de totes les mesures de seguretat i salut a l'obra. Abans del començament dels treballs el promotor haurà d'efectuar un avis a l'autoritat laboral competent, segons model inclòs a l'annex III del Reial Decret. La comunicació d'obertura

del centre de treball a l'autoritat laboral competent haurà d'incloure el Pla de Seguretat i Salut. El Coordinador de Seguretat i Salut durant l'execució de l'obra o qualsevol integrant de la Direcció Facultativa, en cas d'apreciar un risc greu imminent per a la seguretat dels treballadors, podrà aturar l'obra parcialment o totalment, comunicant-lo a la Inspecció de Treball i Seguretat Social, al contractista, sots-contractistes i representants dels treballadors.

Les responsabilitats dels coordinadors, de la Direcció Facultativa i del promotor no eximiran de les seves responsabilitats als contractistes i als sots-contractistes (art. 11è).

6.2 PRINCIPIS GENERALS APLICABLES DURANT L'EXECUCIÓ DE L'OBRA

L'article 10 del R.D.1627/1997 estableix que s'aplicaran els principis d'acció preventiva recollits en l'art. 15è de la "Ley de Prevención de Riesgos Laborales (Ley 31/1995, de 8 de noviembre)" durant l'execució de l'obra i en particular en les següents activitats:

- a) El manteniment de l'obra en bon estat d'ordre i neteja
- b) L'elecció de l'emplaçament dels llocs i àrees de treball, tenint en compte les seves condicions d'accés i la determinació de les vies o zones de desplaçament o circulació
- c) La manipulació dels diferents materials i la utilització dels mitjans auxiliars
- d) El manteniment, el control previ a la posada en servei i el control periòdic de les instal·lacions i dispositius necessaris per a l'execució de l'obra, amb objecte de corregir els defectes que poguessin afectar a la seguretat i salut dels treballadors
- e) La delimitació i condicionament de les zones d'emmagatzematge i dipòsit dels diferents materials, en particular si es tracta de matèries i substàncies perilloses
- f) La recollida dels materials perillosos utilitzats
- g) L'emmagatzematge i l'eliminació o evacuació de residus i runes
- h) L'adaptació en funció de l'evolució de l'obra del període de temps efectiu que s'haurà de dedicar a les diferents feines o fases del treball
- i) La cooperació entre els contractistes, sots-contractistes i treballadors autònoms
- j) Les interaccions i incompatibilitats amb qualsevol altre tipus de feina o activitat que es realitzi a l'obra o prop de l'obra.

Els principis d'acció preventiva establerts a l'article 15è de la Llei 31/95 són els següents:

1 L'empresari aplicarà les mesures que integren el deure general de prevenció, d'acord amb els següents principis generals:

- a) Evitar riscos
- b) Avaluar els riscos que no es puguin evitar
- c) Combatre els riscos a l'origen
- d) Adaptar el treball a la persona, en particular amb el que respecta a la concepció dels llocs de treball, l'elecció dels equips i els mètodes de treball i de producció, per tal de reduir el treball monòton i repetitiu i reduir els efectes del mateix a la salut
- e) Tenir en compte l'evolució de la tècnica
- f) Substituir allò que és perillós per allò que tingui poc o cap perill
- g) Planificar la prevenció, buscant un conjunt coherent que integri la tècnica, l'organització del treball, les condicions de treball, les relacions socials i la influència dels factors ambientals en el treball
- h) Adoptar mesures que posin per davant la protecció col·lectiva a la individual
- i) Donar les degudes instruccions als treballadors

2 L'empresari tindrà en consideració les capacitats professionals dels treballadors en matèria de seguretat i salut en el moment d'encomanar les feines

3 L'empresari adoptarà les mesures necessàries per garantir que només els treballadors que hagin rebut informació suficient i adequada puguin accedir a les zones de risc greu i específic

4 L'efectivitat de les mesures preventives haurà de preveure les distraccions i imprudències no temeràries que pugués cometre el treballador. Per a la seva aplicació es tindran en compte els riscos addicionals que poguessin implicar determinades mesures preventives, que només podran adoptar-se quan la magnitud dels esmentats riscos sigui substancialment inferior a les dels que es pretén controlar i no existeixin alternatives més segures

5 Podran concertar operacions d'assegurances que tinguin com a finalitat garantir com a àmbit de cobertura la previsió de riscos derivats del treball, l'empresa respecte dels seus treballadors, els treballadors autònoms respecte d'ells mateixos i les societats cooperatives respecte els socis, l'activitat dels quals consisteixi en la prestació del seu treball personal.

6.3 IDENTIFICACIÓ DELS RISCOS

Sense perjudici de les disposicions mínimes de Seguretat i Salut aplicables a l'obra establertes a l'annex IV del Reial Decret 1627/1997 de 24 d'octubre, s'enumeren a continuació els riscos particulars de diferents treballs d'obra, tot i considerant que alguns d'ells es poden donar durant tot el procés d'execució de l'obra o bé ser aplicables a d'altres feines.

S'haurà de tenir especial cura en els riscos més usuals a les obres, com ara són, caigudes, talls, cremades, erosions i cops, havent-se d'adoptar en cada moment la postura més adient pel treball que es realitzi.

A més, s'ha de tenir en compte les possibles repercussions a les estructures d'edificació veïnes i tenir cura en minimitzar en tot moment el risc d'incendi.

Tanmateix, els riscos relacionats s'hauran de tenir en compte pels previsibles treballs posteriors (reparació, manteniment...).

6.3.1 MITJANS I MAQUINARIA

- Atropellaments, topades amb altres vehicles, atrapades
- Interferències amb instal·lacions de subministrament públic (aigua, enllumenat, electricitat, gas, telèfon, etc...)
- Desplom i/o caiguda de maquinària d'obra (sitjes, grues...)
- Riscos derivats del funcionament de grues
- Caiguda de la càrrega transportada
- Generació excessiva de pols o emanació de gasos tòxics
- Caigudes des de punts alts i/o des d'elements provisionals d'accés (escales, plataformes)
- Cops i ensopegades
- Caiguda de materials, rebots
- Ambient excessivament sorollós
- Contactes elèctrics directes o indirectes
- Accidents derivats de condicions atmosfèriques

6.3.2 TREBALLS PREVIS

- Interferències amb instal·lacions de subministrament públic (aigua, enllumenat, electricitat, gas, telèfon, etc...)
- Caigudes des de punts alts i/o des d'elements provisionals d'accés (escales, plataformes)
- Cops i ensopegades
- Caiguda de materials, rebots
- Sobre esforços per postures incorrectes
- Bolcada de piles de materials
- Riscos derivats de l'emmagatzematge de materials (temperatura, humitat, reaccions químiques)

6.3.3 ENDERROCS, DEMOLICIONS

- Interferències amb instal·lacions de subministrament públic (aigua, enllumenat, electricitat, gas, telèfon, etc...)
- Generació excessiva de pols o emanació de gasos tòxics
- Projecció de partícules durant els treballs
- Caigudes des de punts alts i/o des d'elements provisionals d'accés (escales, plataformes)
- Contactes amb materials agressius
- Talls i punxades
- Cops i ensopegades
- Caiguda de materials, rebots
- Ambient excessivament sorollós



ANNEX 1. ESTUDI BÀSIC DE SEGURETAT I SALUT

- Fallida de l'estructura
- Sobre esforços per postures incorrectes
- Acumulació i baixada de runes

6.3.4 PAVIMENTS AMORFS (FORMIGÓ, SUBBASES, SAULÓ, TOT-Ú)

- Interferències amb instal·lacions de subministrament públic (aigua, enllumenat, electricitat, gas, telèfon, etc...)
- Generació excessiva de pols o emanació de gasos tòxics
- Caigudes de persones al mateix nivell.
- Caigudes de persones a diferent nivell.
- Caiguda d'objectes per manipulació o de materials transportats.
- Trepitjades sobre objectes.
- Cops amb objectes o eines.
- Projecció de fragments o partícules.
- Atrapament per o entre objectes.
- Atrapament per volcada de màquines, tractors o vehicles.
- Accidents derivats de condicions atmosfèriques.
- Contactes tèrmics.
- Exposició a acontactes elèctrics.
- Inhalació o ingestió de substàncies nocives.
- Atropellament o cops amb vehicles.
- Exposició a vibracions.

6.3.5 PECES (PEDRA NATURAL)

- Interferències amb Instal·lacions de subministrament públic (aigua, llum, gas...)
- Caigudes de persones al mateix nivell.
- Caiguda d'objectes per manipulació de materials transportats.
- Trepitjades sobre objectes.
- Cops amb objectes o eines.
- Projecció de fragments o partícules.
- Atrapament per bolcada de màquines, tractors o vehicles.
- Exposició a condicions ambientals extremes.
- Exposició a contactes elèctrics.
- Atropellaments per màquina i vehicles
- Col·lisions i volcades
- Esquitxades, pols i soroll.
- Caiguda de materials, rebots
- Ambient excessivament sorollós
- Sobre esforços per postures incorrectes
- Inhalació, contacte o ingestió de substàncies nocives.

6.3.6 RAM D'AJUDES I OBRA CIVIL - PINTURA

- Generació excessiva de pols o emanació de gasos tòxics
- Projecció de partícules durant els treballs
- Caigudes des de punts alts i/o des d'elements provisionals d'accés (escales, plataformes)
- Contactes amb materials agressius
- Talls i punxades
- Cops i ensopegades
- Caiguda de materials, rebots
- Ambient excessivament sorollós
- Sobre esforços per postures incorrectes
- Bolcada de piles de material
- Riscos derivats de l'emmagatzematge de materials (temperatura, humitat, reaccions químiques)
- Inhalació o ingestió de substàncies nocives.
- Atrapament per bolcada de màquines, tractors o vehicles.
- Atropellaments per màquina i vehicles



ANNEX 1. ESTUDI BÀSIC DE SEGURETAT I SALUT

6.3.7 COL·LOCACIÓ DE PREFABRICATS DE FORMIGÓ

- Projecció de partícules durant els treballs
- Caigudes des de punts alts i/o des d'elements provisionals d'accés (escales, plataformes)
- Talls i punxades
- Cops i ensopegades
- Caiguda de materials, rebots
- Bolcada de piles de material
- Riscos derivats de l'emmagatzematge de materials (temperatura, humitat, reaccions químiques)
- Atrapament per volcada de màquines, tractors o vehicles.
- Atrapament i aplastament de peces sobre els operaris.
- Atropellaments per màquina i vehicles

6.3.8 INSTAL·LACIONS

- Interferències amb instal·lacions de subministrament públic (aigua, enllumenat, electricitat, gas, telèfon, etc...)
- Caigudes des de punts alts i/o des d'elements provisionals d'accés (escales, plataformes)
- Talls i punxades
- Cops i ensopegades
- Caiguda de materials, rebots
- Emanacions de gasos en obertures de pous morts, i/o trencaments accidentals de canalitzacions de gas.
- Contactes elèctrics directes o indirectes
- Sobre esforços per postures incorrectes
- Caigudes de pals i antenes.

6.3.9 RELACIÓ NO EXHAUSTIVA DELS TREBALLS QUE IMPLIQUEN RISCOS ESPECIALS (Annex II del R.D.1627/1997)

- 1.Treballs amb riscos especialment greus de sepultament, enfonsament o caiguda d'altura, per les particulars característiques de l'activitat desenvolupada, els procediments aplicats o l'entorn del lloc de treball
- 2.Treballs en els quals l'exposició a agents químics o biològics suposi un risc d'especial gravetat, o pels quals la vigilància específica de la salut dels treballadors sigui legalment exigible
- 3.Treballs amb exposició a radiacions ionitzants pels quals la normativa específica obligui a la delimitació de zones controlades o vigilades
- 4.Treballs en la proximitat de línies elèctriques d'alta tensió
- 5.Treballs que exposin a risc d'ofegament per immersió
- 6.Obres d'excavació de túnels, pous i altres treballs que suposin moviments de terres subterrànies
- 7.Treballs realitzats en immersió amb equip subaquàtic
- 8.Treballs realitzats en cambres d'aire comprimit
- 9.Treballs que impliquin l'ús d'explosius
- 10.Treballs que requereixin muntar o desmuntar elements prefabricats pesats.

6.4 MESURES DE PREVENCIÓ I PROTECCIÓ

Com a criteri general primaran les proteccions col·lectives en front les individuals. A més, s'hauran de mantenir en bon estat de conservació els medis auxiliars, la maquinària i les eines de treball. D'altra banda els medis de protecció hauran d'estar homologats segons la normativa vigent.

Tanmateix, les mesures relacionades s'hauran de tenir en compte pels previsibles treballs posteriors (reparació, manteniment...).

6.4.1 MESURES DE PROTECCIÓ COL·LECTIVA

- Organització i planificació dels treballs per evitar interferències entre les diferents feines i circulacions dins l'obra
- Senyalització de les zones de perill
- Preveure el sistema de circulació de vehicles i la seva senyalització, tant a l'interior de l'obra com en relació amb els vials exteriors
- Immobilització de camions mitjançant falques i/o topalls durant les tasques de càrrega i descàrrega
- Respectar les distàncies de seguretat amb les instal·lacions existents



ANNEX 1. ESTUDI BÀSIC DE SEGURETAT I SALUT

- Els elements de les Instal.lacions han d'estar amb les seves proteccions aïllants
- Fonamentació correcta de la maquinària d'obra
- Revisió periòdica i manteniment de maquinària i equips d'obra
- Sistema de rec que impedeixi l'emissió de pols en gran quantitat
- Comprovació de l'adequació de les solucions d'execució a l'estat real dels elements (subsòl, edificacions veïnes)
- Comprovació d'apuntaments, condicions d'estrebats i pantalles de protecció de rases
- Utilització de paviments antilliscants.
- Ús d'escales de mà, plataformes de treball i bastides

6.4.2 MESURES DE PROTECCIÓ INDIVIDUAL

- Utilització de caretes i ulleres homologades contra la pols i/o projecció de partícules
- Utilització de calçat de seguretat
- Utilització de casc homologat
- A totes les zones elevades on no hi hagi sistemes fixes de protecció caldrà establir punts d'ancoratge segurs per poder subjectar-hi el cinturó de seguretat homologat, la utilització del qual serà obligatòria
- Utilització de guants homologats per evitar el contacte directe amb materials agressius i minimitzar el risc de talls i punxades
- Utilització de protectors auditius homologats en ambients excessivament sorollosos
- Utilització de mandils
- Sistemes de subjecció permanent i de vigilància per més d'un operari en els treballs amb perill d'intoxicació. Utilització d'equips de subministrament d'aire

6.4.3 MESURES DE PROTECCIÓ A TERCERS

- Tancament, senyalització i enllumenat de l'obra. Cas que el tancament envaeixi la calçada s'ha de preveure un passadís protegit pel pas de vianants. El tancament ha d'impedir que persones alienes a l'obra puguin entrar.
- Preveure el sistema de circulació de vehicles tant a l'interior de l'obra com en relació amb els vials exteriors
- Immobilització de camions mitjançant falques i/o topalls durant les tasques de càrrega i descàrrega
- Comprovació de l'adequació de les solucions d'execució a l'estat real dels elements (subsòl, edificacions veïnes)

6.5 PRIMERS AUXILIS

Es disposarà d'una farmaciola amb el contingut de material especificat a la normativa vigent. S'informarà a l'inici de l'obra, de la situació dels diferents centres mèdics als quals s'hauran de traslladar els accidentats. És convenient disposar a l'obra i en lloc ben visible, d'una llista amb els telèfons i adreces dels centres assignats per a urgències, ambulàncies, taxis, etc. per garantir el ràpid trasllat dels possibles accidentats.

6.6 NORMATIVA APLICABLE

- Directiva 92/57/CEE de 24 de Junio (DO: 26/08/92)
Disposiciones mínimas de seguridad y de salud que deben aplicarse en las obras de construcción temporales o móviles
- RD 1627/1997 de 24 de octubre (BOE: 25/10/97)
Disposiciones mínimas de Seguridad y de Salud en las obras de construcción
Transposició de la Directiva 92/57/CEE
Deroga el RD 555/86 sobre obligatorietat d'inclusió d'Estudi de Seguretat i Higiene en projectes d'edificació i obres públiques
- Ley 31/1995 de 8 de noviembre (BOE: 10/11/95)
Prevención de riesgos laborales
Desenvolupament de la Llei a través de les següents disposicions:
- RD 39/1997 de 17 de enero (BOE: 31/01/97)
Reglamento de los Servicios de Prevención
- RD 485/1997 de 14 de abril (BOE: 23/04/97)

Disposiciones mínimas en materia de señalización, de seguridad y salud en el trabajo

-RD 486/1997 de 14 de abril (BOE: 23/04/97)

Disposiciones mínimas de seguridad y salud en los lugares de trabajo

En el capítol 1 excloïx les obres de construcció però el RD 1627/1997 l'esmenta en quant a escales de mà.

Modifica i deroga alguns capítols de la Ordenanza de Seguridad e Higiene en el trabajo (O. 09/03/1971)

-RD 487/1997 de 14 de abril (BOE: 23/04/97)

Disposiciones mínimas de seguridad y salud relativas a la manipulación manual de cargas que entrañe riesgos, en particular dorsolumbares, para los trabajadores

-RD 488/97 de 14 de abril (BOE: 23/04/97)

Disposiciones mínimas de seguridad y salud relativas al trabajo con equipos que incluyen pantallas de visualización

-RD 664/1997 de 12 de mayo (BOE: 24/05/97)

Protección de los trabajadores contra los riesgos relacionados con la exposición a agentes biológicos durante el trabajo

-RD 665/1997 de 12 de mayo (BOE: 24/05/97)

Protección de los trabajadores contra los riesgos relacionados con la exposición a agentes cancerígenos durante el trabajo

-RD 773/1997 de 30 de mayo (BOE: 12/06/97)

Disposiciones mínimas de seguridad y salud, relativas a la utilización por los trabajadores de equipos de protección individual

-RD 1215/1997 de 18 de julio (BOE: 07/08/97)

Disposiciones mínimas de seguridad y salud para la utilización por los trabajadores de los equipos de trabajo

Transposició de la Directiva 89/655/CEE sobre utilització dels equips de treball

Modifica i deroga alguns capítols de la Ordenanza de Seguridad e Higiene en el trabajo (O. 09/03/1971)

-O. de 20 de mayo de 1952 (BOE: 15/06/52)

Reglamento de Seguridad e Higiene del Trabajo en la industria de la Construcción

Modificacions: O. de 10 de diciembre de 1953 (BOE: 22/12/53)

O. de 23 de septiembre de 1966 (BOE: 01/10/66)

Art. 100 a 105 derogats per O. de 20 de gener de 1956

-O. de 31 de enero de 1940. Andamios: Cap. VII, art. 66º a 74º (BOE: 03/02/40)

Reglamento general sobre Seguridad e Higiene

-O. de 28 de agosto de 1970. Art. 1º a 4º, 183º a 291º y Anexos I y II (BOE: 05/09/70; 09/09/70)

Ordenanza del trabajo para las industrias de la Construcción, vidrio y cerámica

Correcció d'errades: BOE: 17/10/70

-O. de 20 de septiembre de 1986 (BOE: 13/10/86)

Modelo de libro de incidencias correspondiente a las obras en que sea obligatorio el estudio de Seguridad e Higiene

Correcció d'errades: BOE: 31/10/86

-O. de 16 de diciembre de 1987 (BOE: 29/12/87)

Nuevos modelos para la notificación de accidentes de trabajo e instrucciones para su cumplimiento y tramitación

-O. de 31 de agosto de 1987 (BOE: 18/09/87)

Señalización, balizamiento, limpieza y terminación de obras fijas en vías fuera de poblado



ANNEX 1. ESTUDI BÀSIC DE SEGURETAT I SALUT

-O. de 23 de mayo de 1977 (BOE: 14/06/77)

Reglamento de aparatos elevadores para obras

Modificació: O. de 7 de marzo de 1981 (BOE: 14/03/81)

-O. de 28 de junio de 1988 (BOE: 07/07/88)

Instrucción Técnica Complementaria MIE-AEM 2 del Reglamento de Aparatos de elevación y Manutención referente a grúas-torre desmontables para obras

Modificació: O. de 16 de abril de 1990 (BOE: 24/04/90)

-O. de 31 de octubre de 1984 (BOE: 07/11/84)

Reglamento sobre seguridad de los trabajos con riesgo de amianto

-O. de 7 de enero de 1987 (BOE: 15/01/87)

Normas complementarias del Reglamento sobre seguridad de los trabajos con riesgo de amianto

-RD 1316/1989 de 27 de octubre (BOE: 02/11/89)

Protección a los trabajadores frente a los riesgos derivados de la exposición al ruido durante el trabajo

-O. de 9 de marzo de 1971 (BOE: 16 i 17/03/71)

Ordenanza General de Seguridad e Higiene en el trabajo

Correcció d'errades: BOE: 06/04/71

Modificació: BOE: 02/11/89

Derogats alguns capítols per: Ley 31/1995, RD 485/1997, RD 486/1997, RD 664/1997, RD 665/1997, RD 773/1997 i RD 1215/1997

-O. de 12 de gener de 1998 (DOG: 27/01/98)

S'aprova el model de Llibre d'Incidències en obres de construcció

-Resoluciones aprobatorias de Normas técnicas Reglamentarias para distintos medios de protección personal de trabajadores

-R. de 14 de diciembre de 1974 (BOE: 30/12/74): N.R. MT-1: Cascos no metálicos

-R. de 28 de julio de 1975 (BOE: 01/09/75): N.R. MT-2: Protectores auditivos

-R. de 28 de julio de 1975 (BOE: 02/09/75): N.R. MT-3: Pantallas para soldadores

Modificació: BOE: 24/10/75

-R. de 28 de julio de 1975 (BOE: 03/09/75): N.R. MT-4: Guantes aislantes de electricidad

Modificació: BOE: 25/10/75

-R. de 28 de julio de 1975 (BOE: 04/09/75): N.R. MT-5: Calzado de seguridad contra riesgos mecánicos

Modificació: BOE: 27/10/75

-R. de 28 de julio de 1975 (BOE: 05/09/75): N.R. MT-6: Banquetas aislantes de maniobras.

Modificació: BOE: 28/10/75

R. de 28 de julio de 1975 (BOE: 06/09/75): N.R. MT-7: Equipos de protección personal de vías respiratorias.

Normas comunes y adaptadores faciales

Modificació: BOE: 29/10/75

- R. de 28 de julio de 1975 (BOE: 08/09/75): N.R. MT-8: Equipos de protección personal de vías respiratorias: filtros mecánicos

Modificació: BOE: 30/10/75

-R. de 28 de julio de 1975 (BOE: 09/09/75): N.R. MT-9: Equipos de protección personal de vías respiratorias: mascarillas autofiltrantes

Modificació: BOE: 31/10/75

-R. de 28 de julio de 1975 (BOE: 10/09/75): N.R. MT-10: Equipos de protección personal de vías respiratorias: filtros químicos y mixtos contra amoníaco

Modificació: BOE: 01/11/75

-Normativa d'àmbit local (ordenances municipals).

ANNEX 2: JUSTIFICACIÓ DE PREUS

JUSTIFICACIÓ DE PREUS

Data: 18/05/17

Pàg.: 1

MA D'OBRA

CODI	UA	DESCRIPCIÓ	PREU	
A0121000	h	Oficial 1a	22,51000	€
A0122000	h	Oficial 1a paleta	22,51000	€
A0125000	h	Oficial 1a soldador	22,74000	€
A012M000	h	Oficial 1a muntador	23,12000	€
A012N000	h	Oficial 1a d'obra pública	22,51000	€
A012P000	h	Oficial 1a jardiner	28,01000	€
A013M000	h	Ajudant muntador	19,86000	€
A013P000	h	Ajudant jardiner	24,86000	€
A0140000	h	Manobre	18,80000	€
A0150000	h	Manobre especialista	19,45000	€

JUSTIFICACIÓ DE PREUS

Data: 18/05/17

Pàg.: 2

MAQUINÀRIA

CODI	UA	DESCRIPCIÓ	PREU
C1101200	h	Compressor amb dos martells pneumàtics	15,95000 €
C1105A00	h	Retroexcavadora amb martell trencador	64,27000 €
C13113B0	h	Pala carregadora sobre cadenes d'11 a 17 t	86,18000 €
C1311440	h	Pala carregadora sobre pneumàtics de 15 a 20 t	87,04000 €
C13124A0	h	Pala excavadora giratoria sobre cadenes de 12 a 20 t	83,24000 €
C1313330	h	Retroexcavadora sobre pneumàtics de 8 a 10 t	50,00000 €
C131B2B1	h	Bulldòzer sobre cadenes, d'11 a 17 t, amb escarificadora	84,46000 €
C1331100	h	Motoanivelladora petita	57,52000 €
C1331200	h	Motoanivelladora mitjana	63,59000 €
C1335080	h	Corró vibratori autopropulsat, de 8 a 10 t	50,44000 €
C13350A0	h	Corró vibratori autopropulsat, de 10 a 12 t	59,14000 €
C13350C0	h	Corró vibratori autopropulsat, de 12 a 14 t	66,20000 €
C133A030	h	Compactador duplex manual de 700 kg	9,38000 €
C1501800	h	Camió per a transport de 12 t	37,71000 €
C1502E00	h	Camió cisterna de 8 m3	41,73000 €
C1504R00	h	Camió cistella de 10 m d'alçària com a màxim	37,80000 €
C1704200	h	Mesclador continu per a morter preparat en sacs	1,42000 €
C1705600	h	Formigonera de 165 l	1,73000 €
C1705700	h	Formigonera de 250 l	2,80000 €
C1709A00	h	Estenedora per a paviments de formigó	78,03000 €
C170H000	h	Màquina tallajunts amb disc de diamant per a paviment	9,04000 €
C1B02A00	h	Màquina per a pintar bandes de vial, autopropulsada	34,77000 €
C1B02B00	h	Màquina per a pintar bandes de vial, d'accionament manual	26,59000 €
C1B0V200	h	Màquina de granallat per a eliminació de pintures de marca vial autopropulsada	46,82000 €
C1RA1100	m3	Subministrament de sac d'1 m3 de capacitat i recollida amb residus inerts o no especials	38,20000 €
C200S000	h	Equip i elements auxiliars per a tall oxiacetilènic	6,99000 €
CZ112000	h	Grup electrògen de 20 a 30 kVA	8,39000 €

JUSTIFICACIÓ DE PREUS

Data: 18/05/17

Pàg.: 3

MATERIALS

CODI	UA	DESCRIPCIÓ	PREU	
B0111000	m3	Aigua	1,67000	€
B0310020	t	Sorra de pedrera per a morters	18,02000	€
B0311010	t	Sorra de pedrera de pedra calcària per a formigons	16,79000	€
B0312500	t	Sorra de pedrera de pedra granítica de 0 a 3,5 mm	18,47000	€
B0331Q10	t	Grava de pedrera de pedra calcària, de grandària màxima 20 mm, per a formigons	16,81000	€
B0371000	m3	Tot-u natural	17,89000	€
B037R000	m3	Tot-u artificial procedent de granulats reciclats de formigó	8,10000	€
B0512401	t	Ciment pòrtland amb filler calcari CEM II/B-L 32,5 R segons UNE-EN 197-1, en sacs	103,30000	€
B051E201	t	Ciment blanc de ram de paleta BL 22,5 X segons UNE 80305, en sacs	160,16000	€
B0532310	kg	Calç aèria CL 90, en sacs	0,21000	€
B0552100	kg	Emulsió bituminosa catiònica amb un 60% de betum asfàltic, per a reg d'adherència tipus C60B3/B4 ADH(ECR-1)	0,39000	€
B064300C	m3	Formigó HM-20/P/20/I de consistència plàstica, grandària màxima del granulat 20 mm, amb >= 200 kg/m3 de ciment, apte per a classe d'exposició I	59,55000	€
B06B2300	m3	Formigó per a paviments HF-4 MPa de resistència a flexotracció i consistència plàstica	64,62000	€
B06NLA2C	m3	Formigó de neteja, amb una dosificació de 150 kg/m3 de ciment, consistència plàstica i grandària màxima del granulat 20 mm, HL-150/P/20	57,40000	€
B0710150	t	Morter per a ram de paleta, classe M 5 (5 N/mm2), en sacs, de designació (G) segons norma UNE-EN 998-2	32,25000	€
B0A14200	kg	Filferro recuit de diàmetre 1,3 mm	1,16000	€
B0A31000	kg	Clau acer	1,34000	€
B0D21030	m	Tauló de fusta de pi per a 10 usos	0,39000	€
B0DZA000	l	Desencofrant	2,75000	€
B2RA61H0	t	Deposició controlada a centre de reciclatge de residus de formigó inerts amb una densitat 1,45 t/m3, procedents de construcció o demolició, amb codi 170101 segons la Llista Europea de Residus (ORDEN MAM/304/2002)	7,50000	€
B2RA7LP0	m3	Deposició controlada a dipòsit autoritzat de residus de terra inerts amb una densitat 1,6 t/m3, procedents d'excavació, amb codi 170504 segons la Llista Europea de Residus (ORDEN MAM/304/2002)	4,70000	€
B97422A1	u	Peça de morter de ciment color blanc, de 20x20x4 cm, per a rigoles	0,65000	€
B9E13100	m2	Panot gris de 20x20x4 cm, classe 1a, preu superior	6,90000	€
B9H11251	t	Mescla bituminosa contínua en calent tipus AC 16 surf B 50/70 D, amb betum asfàltic de penetració, de granulometria densa per a capa de trànsit i granulat granític	53,45000	€
BBA13100	kg	Pintura per a maques vials, acrílica, blanca	4,26000	€
BBA14100	kg	Pintura per a maques vials, dos components, blanca	5,42000	€
BBA1M000	kg	Microesferes de vidre	3,44000	€
BBM11102	u	Placa triangular, de 70 cm amb làmina reflectora de nivell 1 d'intensitat	46,90000	€
BBM12602	u	Placa circular, de diàmetre 60 cm amb làmina reflectora de nivell 1 d'intensitat	43,40000	€
BBM1ADA2	u	Placa informativa de 40x60 cm amb làmina reflectora de nivell 1 d'intensitat	48,31000	€
BBM1EB12	u	Placa complementària, de 30x15 cm amb làmina reflectora de nivell 1 d'intensitat	33,26000	€
BBM1EH52	u	Placa complementària, de 60x20 cm amb làmina reflectora de nivell 1 d'intensitat	46,87000	€
BBMAU130	m	Banda sonora i reductora de velocitat de cautxú amb lamines reflectants i antilliscants, de 3 cm de gruix i 60 cm d'amplària, amb la part proporcional d'elements terminals i fixacions al paviment	139,51000	€
BBMZ1C20	m	Suport de tub d'acer galvanitzat de 100x50x3 mm, per a senyalització vertical	26,35000	€
BR3A7000	kg	Adob mineral sòlid de fons, d'alliberament lent	5,52000	€
BR3P2210	m3	Terra vegetal de jardineria de categoria mitja, amb una conductivitat elèctrica menor d'1,2 dS/m, segons NTJ 07A, subministrada a granel	35,08000	€

JUSTIFICACIÓ DE PREUS

Data: 18/05/17

Pàg.: 4

ELEMENTS COMPOSTOS

CODI	UA	DESCRIPCIÓ	PREU				
D060M022	m3	Formigó de 150 kg/m3, amb una proporció en volum 1:4:8, amb ciment pòrtland amb filler calcari CEM II/B-L 32,5 R i granulat de pedra calcària de grandària màxima 20 mm, elaborat a l'obra amb formigonera de 250 l	Rend.: 1,000			71,70000	€
			Unitats	Preu	Parcial	Import	
Ma d'obra							
A0150000	h	Manobre especialista	0,900	/R x 19,45000	=	17,50500	
				Subtotal:		17,50500	17,50500
Maquinària							
C1705700	h	Formigonera de 250 l	0,450	/R x 2,80000	=	1,26000	
				Subtotal:		1,26000	1,26000
Materials							
B0111000	m3	Aigua	0,180	x 1,67000	=	0,30060	
B0331Q10	t	Grava de pedrera de pedra calcària, de grandària màxima 20 mm, per a formigons	1,550	x 16,81000	=	26,05550	
B0311010	t	Sorra de pedrera de pedra calcària per a formigons	0,650	x 16,79000	=	10,91350	
B0512401	t	Ciment pòrtland amb filler calcari CEM II/B-L 32,5 R segons UNE-EN 197-1, en sacs	0,150	x 103,30000	=	15,49500	
				Subtotal:		52,76460	52,76460
		DESPESES AUXILIARS		1,00 %			0,17505
		COST DIRECTE					71,70465
		COST EXECUCIÓ MATERIAL					71,70465
D070A4D1	m3	Morter mixt de ciment pòrtland amb filler calcari CEM II/B-L, calç i sorra, amb 200 kg/m3 de ciment, amb una proporció en volum 1:2:10 i 2,5 N/mm2 de resistència a compressió, elaborat a l'obra	Rend.: 1,000			154,45000	€
			Unitats	Preu	Parcial	Import	
Ma d'obra							
A0150000	h	Manobre especialista	1,050	/R x 19,45000	=	20,42250	
				Subtotal:		20,42250	20,42250
Maquinària							
C1705600	h	Formigonera de 165 l	0,725	/R x 1,73000	=	1,25425	
				Subtotal:		1,25425	1,25425
Materials							
B0532310	kg	Calç àeria CL 90, en sacs	400,000	x 0,21000	=	84,00000	
B0512401	t	Ciment pòrtland amb filler calcari CEM II/B-L 32,5 R segons UNE-EN 197-1, en sacs	0,200	x 103,30000	=	20,66000	
B0310020	t	Sorra de pedrera per a morters	1,530	x 18,02000	=	27,57060	
B0111000	m3	Aigua	0,200	x 1,67000	=	0,33400	
				Subtotal:		132,56460	132,56460

JUSTIFICACIÓ DE PREUS

Data: 18/05/17

Pàg.: 5

ELEMENTS COMPOSTOS

CODI	UA	DESCRIPCIÓ	PREU
		DESPESES AUXILIARS	0,20423
		1,00 %	
		COST DIRECTE	154,44558
		COST EXECUCIÓ MATERIAL	154,44558

JUSTIFICACIÓ DE PREUS

Data: 18/05/17

Pàg.: 6

PARTIDES D'OBRA

NÚM	CODI	UA	DESCRIPCIÓ				PREU
P-1	E3Z112P1	m2	Capa de neteja i anivellament de 10 cm de gruix de formigó HL-150/P/20 de consistència plàstica i grandària màxima del granulat 20 mm, abocat des de camió	Rend.: 1,738			8,66 €
				Unitats	Preu	Parcial	Import
	Ma d'obra						
	A0140000	h	Manobre	0,150	/R x 18,80000 =	1,62255	
	A0122000	h	Oficial 1a paleta	0,075	/R x 22,51000 =	0,97138	
				Subtotal:		2,59393	2,59393
	Materials						
	B06NLA2C	m3	Formigó de neteja, amb una dosificació de 150 kg/m3 de ciment, consistència plàstica i grandària màxima del granulat 20 mm, HL-150/P/20	0,105	x 57,40000 =	6,02700	
				Subtotal:		6,02700	6,02700
			DESPESES AUXILIARS		1,50 %		0,03891
			COST DIRECTE				8,65984
			DESPESES INDIRECTES		0,00 %		0,00000
			COST EXECUCIÓ MATERIAL				8,65984
P-2	F97422AA	m	Rigola de 20 cm d'amplària amb peces de morter de ciment de color blanc, de 20x20x4 cm, col·locades amb morter i rejuntades amb beurada de ciment blanc	Rend.: 1,000			9,44 €
				Unitats	Preu	Parcial	Import
	Ma d'obra						
	A0140000	h	Manobre	0,050	/R x 18,80000 =	0,94000	
	A012N000	h	Oficial 1a d'obra pública	0,200	/R x 22,51000 =	4,50200	
				Subtotal:		5,44200	5,44200
	Maquinària						
	C1704200	h	Mesclador continu per a morter preparat en sacs	0,050	/R x 1,42000 =	0,07100	
				Subtotal:		0,07100	0,07100
	Materials						
	B97422A1	u	Peça de morter de ciment color blanc, de 20x20x4 cm, per a rigoles	5,050	x 0,65000 =	3,28250	
	B0710150	t	Morter per a ram de paleta, classe M 5 (5 N/mm2), en sacs, de designació (G) segons norma UNE-EN 998-2	0,0126	x 32,25000 =	0,40635	
	B051E201	t	Ciment blanc de ram de paleta BL 22,5 X segons UNE 80305, en sacs	0,001	x 160,16000 =	0,16016	
				Subtotal:		3,84901	3,84901
			DESPESES AUXILIARS		1,50 %		0,08163
			COST DIRECTE				9,44364
			DESPESES INDIRECTES		0,00 %		0,00000
			COST EXECUCIÓ MATERIAL				9,44364
P-3	FB64U001	u	Peça de cautxu reciclat per a la segregació de carrils bici, amb elements reflectants de 83 centímetres de llargària model Zebra de Cicla o similar de 83 centímetres de llargària fixat amb tres pernys de tacs químics d'acer INOX de D12 mm i ancorats 18 cms al paviment	Rend.: 1,000			85,47 €

JUSTIFICACIÓ DE PREUS

Data: 18/05/17

Pàg.: 7

PARTIDES D'OBRA

NÚM	CODI	UA	DESCRIPCIÓ				PREU
P-4	FB64U002	u	Pilona de polimers flexibles de 100 mm de diàmetre i 900 mm d'alçària, de color a escollir per la D.F.	Rend.: 1,000			112,45 €
P-5	FBA14111	m	Pintat sobre paviment d'una faixa longitudinal discontinua reflectora de 10 cm d'amplària i 3,5/1,5 de relació pintat/no pintat, amb pintura acrílica i microesferes de vidre, amb màquina autopropulsada	Rend.: 1,000			0,69 €
				Unitats	Preu	Parcial	Import
Ma d'obra							
	A0121000	h	Oficial 1a	0,007	/R x 22,51000 =	0,15757	
	A0140000	h	Manobre	0,0035	/R x 18,80000 =	0,06580	
				Subtotal:		0,22337	0,22337
Maquinària							
	C1B02A00	h	Màquina per a pintar bandes de vial, autopropulsada	0,0035	/R x 34,77000 =	0,12170	
				Subtotal:		0,12170	0,12170
Materials							
	BBA13100	kg	Pintura per a maques vials, acrílica, blanca	0,051	x 4,26000 =	0,21726	
	BBA1M000	kg	Microesferes de vidre	0,0347	x 3,44000 =	0,11937	
				Subtotal:		0,33663	0,33663
				DESPESES AUXILIARS	1,50 %		0,00335
				COST DIRECTE			0,68505
				DESPESES INDIRECTES	0,00 %		0,00000
				COST EXECUCIÓ MATERIAL			0,68505
P-6	FBA1E111	m	Pintat sobre paviment d'una faixa longitudinal contínua reflectora de 10 cm d'amplària, amb pintura acrílica i microesferes de vidre, amb màquina autopropulsada	Rend.: 1,000			0,83 €
				Unitats	Preu	Parcial	Import
Ma d'obra							
	A0140000	h	Manobre	0,0035	/R x 18,80000 =	0,06580	
	A0121000	h	Oficial 1a	0,007	/R x 22,51000 =	0,15757	
				Subtotal:		0,22337	0,22337
Maquinària							
	C1B02A00	h	Màquina per a pintar bandes de vial, autopropulsada	0,0035	/R x 34,77000 =	0,12170	
				Subtotal:		0,12170	0,12170
Materials							
	BBA1M000	kg	Microesferes de vidre	0,049	x 3,44000 =	0,16856	
	BBA13100	kg	Pintura per a maques vials, acrílica, blanca	0,0734	x 4,26000 =	0,31268	
				Subtotal:		0,48124	0,48124
				DESPESES AUXILIARS	1,50 %		0,00335
				COST DIRECTE			0,82966
				DESPESES INDIRECTES	0,00 %		0,00000
				COST EXECUCIÓ MATERIAL			0,82966

JUSTIFICACIÓ DE PREUS

Data: 18/05/17

Pàg.: 8

PARTIDES D'OBRA

NÚM	CODI	UA	DESCRIPCIÓ				PREU
P-7	FBA20001	u	Pintat de de símbol de bicicleta per a carril BICI, amb doble component reflectora de qualsevol color amb aplicació manual i una dosificació mínima de 1600 gr/m2 i adició de partícules de vidre de cantells angulosos de 300 gr/m2 per tal d'incrementar el coeficient de lliscament a un mínim de 0,60 SRT segons norma NLT-175, amb aplicació a màquina autopropulsada, inclos encintats i premarcatge	Rend.: 1,000			4,98 €
P-8	FBA24112	m	Pintat sobre paviment de faixa transversal continua reflectora de 40 cm d'amplària, amb pintura dos components i microesferes de vidre, amb màquina d'accionament manual	Rend.: 1,000			3,81 €
				Unitats	Preu	Parcial	Import
Ma d'obra							
	A0121000	h	Oficial 1a	0,017	/R x 22,51000	=	0,38267
	A0140000	h	Manobre	0,0085	/R x 18,80000	=	0,15980
				Subtotal:			0,54247
Maquinària							
	C1B02B00	h	Màquina per a pintar bandes de vial, d'accionament manual	0,0085	/R x 26,59000	=	0,22602
				Subtotal:			0,22602
Materials							
	BBA14100	kg	Pintura per a maques vials, dos components, blanca	0,408	x 5,42000	=	2,21136
	BBA1M000	kg	Microesferes de vidre	0,240	x 3,44000	=	0,82560
				Subtotal:			3,03696
				DESPESES AUXILIARS		1,50 %	0,00814
				COST DIRECTE			3,81359
				DESPESES INDIRECTES		0,00 %	0,00000
				COST EXECUCIÓ MATERIAL			3,81359
P-9	FBA29112	m	Pintat sobre paviment de faixa transversal discontinua reflectora de 50 cm d'amplària i 0,5/0,5 de relació pintat/no pintat, amb pintura dos components i microesferes de vidre, amb màquina d'accionament manual	Rend.: 1,000			2,77 €
				Unitats	Preu	Parcial	Import
Ma d'obra							
	A0121000	h	Oficial 1a	0,019	/R x 22,51000	=	0,42769
	A0140000	h	Manobre	0,0095	/R x 18,80000	=	0,17860
				Subtotal:			0,60629
Maquinària							
	C1B02B00	h	Màquina per a pintar bandes de vial, d'accionament manual	0,0095	/R x 26,59000	=	0,25261
				Subtotal:			0,25261
Materials							
	BBA1M000	kg	Microesferes de vidre	0,150	x 3,44000	=	0,51600
	BBA14100	kg	Pintura per a maques vials, dos components, blanca	0,255	x 5,42000	=	1,38210
				Subtotal:			1,89810

JUSTIFICACIÓ DE PREUS

Data: 18/05/17

Pàg.: 9

PARTIDES D'OBRA

NÚM	CODI	UA	DESCRIPCIÓ				PREU
				DESPESES AUXILIARS	1,50 %		0,00909
				COST DIRECTE			2,76609
				DESPESES INDIRECTES	0,00 %		0,00000
				COST EXECUCIÓ MATERIAL			2,76609
P-10	FBA29113	m	Pintat de faixa discontinua formada per tacs de 25x25 cm d'amplària, per a pas de ciclistes junt a pas de vianants, amb doble component reflectora amb aplicació manual i una dosificació mínima de 2800 gr/m2 i microesferes de vidre amb dosificació de 300 ge/m2 per tal d'incrementar el coeficient de lliscament a un mínim de 0,60 SRT segons norma NLT-175, amb aplicació a màquina autopropulsada, inclos encintats i premarcatge	Rend.: 1,000			4,60 €
P-11	FBA31112	m2	Pintat sobre paviment de faixa superficial reflectora, amb pintura dos components i microesferes de vidre, amb màquina d'accionament manual	Rend.: 1,000			11,47 €
				Unitats	Preu	Parcial	Import
			Ma d'obra				
	A0140000	h	Manobre	0,042	/R x 18,80000 =	0,78960	
	A0121000	h	Oficial 1a	0,084	/R x 22,51000 =	1,89084	
				Subtotal:		2,68044	2,68044
			Maquinària				
	C1B02B00	h	Màquina per a pintar bandes de vial, d'accionament manual	0,042	/R x 26,59000 =	1,11678	
				Subtotal:		1,11678	1,11678
			Materials				
	BBA1M000	kg	Microesferes de vidre	0,612	x 3,44000 =	2,10528	
	BBA14100	kg	Pintura per a maques vials, dos components, blanca	1,020	x 5,42000 =	5,52840	
				Subtotal:		7,63368	7,63368
				DESPESES AUXILIARS	1,50 %		0,04021
				COST DIRECTE			11,47111
				DESPESES INDIRECTES	0,00 %		0,00000
				COST EXECUCIÓ MATERIAL			11,47111
P-12	FBA6U130	m	Banda sonora de cautxú amb lamines reflectants i antilliscants, de 3 cm de gruix i 60 cm d'amplària, amb la part proporcional d'elements terminals i fixada al paviment	Rend.: 1,000			165,10 €
				Unitats	Preu	Parcial	Import
			Ma d'obra				
	A0150000	h	Manobre especialista	0,500	/R x 19,45000 =	9,72500	
	A0121000	h	Oficial 1a	0,500	/R x 22,51000 =	11,25500	
				Subtotal:		20,98000	20,98000
			Maquinària				
	CZ112000	h	Grup electrògen de 20 a 30 kVA	0,500	/R x 8,39000 =	4,19500	
				Subtotal:		4,19500	4,19500

JUSTIFICACIÓ DE PREUS

Data: 18/05/17

Pàg.: 10

PARTIDES D'OBRA

NÚM	CODI	UA	DESCRIPCIÓ					PREU	
Materials									
	BBMAU130	m	Banda sonora i reductora de velocitat de cautxú amb lames reflectants i antilliscants, de 3 cm de gruix i 60 cm d'amplària, amb la part proporcional d'elements terminals i fixacions al paviment	1,000	x	139,51000	=	139,51000	
							Subtotal:	139,51000	139,51000
							DESPESES AUXILIARS	2,00 %	0,41960
							COST DIRECTE		165,10460
							DESPESES INDIRECTES	0,00 %	0,00000
							COST EXECUCIÓ MATERIAL		165,10460
P-13	FBB11111	u	Placa amb làmina reflectora de nivell 1 d'intensitat, triangular, de 70 cm de costat, per a senyals de trànsit, fixada mecànicament			Rend.: 1,000		60,74 €	
				Unitats		Preu		Parcial	Import
Ma d'obra									
	A012M000	h	Oficial 1a muntador	0,170	/R x	23,12000	=	3,93040	
	A013M000	h	Ajudant muntador	0,170	/R x	19,86000	=	3,37620	
							Subtotal:	7,30660	7,30660
Maquinària									
	C1504R00	h	Camió cistella de 10 m d'alçària com a màxim	0,170	/R x	37,80000	=	6,42600	
							Subtotal:	6,42600	6,42600
Materials									
	BBM11102	u	Placa triangular, de 70 cm amb làmina reflectora de nivell 1 d'intensitat	1,000	x	46,90000	=	46,90000	
							Subtotal:	46,90000	46,90000
							DESPESES AUXILIARS	1,50 %	0,10960
							COST DIRECTE		60,74220
							DESPESES INDIRECTES	0,00 %	0,00000
							COST EXECUCIÓ MATERIAL		60,74220
P-14	FBB11251	u	Placa amb làmina reflectora de nivell 1 d'intensitat, circular de 60 cm de diàmetre, per a senyals de trànsit, fixada mecànicament			Rend.: 1,000		57,24 €	
				Unitats		Preu		Parcial	Import
Ma d'obra									
	A013M000	h	Ajudant muntador	0,170	/R x	19,86000	=	3,37620	
	A012M000	h	Oficial 1a muntador	0,170	/R x	23,12000	=	3,93040	
							Subtotal:	7,30660	7,30660
Maquinària									
	C1504R00	h	Camió cistella de 10 m d'alçària com a màxim	0,170	/R x	37,80000	=	6,42600	
							Subtotal:	6,42600	6,42600
Materials									
	BBM12602	u	Placa circular, de diàmetre 60 cm amb làmina reflectora de nivell 1 d'intensitat	1,000	x	43,40000	=	43,40000	
							Subtotal:	43,40000	43,40000

JUSTIFICACIÓ DE PREUS

Data: 18/05/17

Pàg.: 11

PARTIDES D'OBRA

NÚM	CODI	UA	DESCRIPCIÓ				PREU
				DESPESES AUXILIARS	1,50 %		0,10960
				COST DIRECTE			57,24220
				DESPESES INDIRECTES	0,00 %		0,00000
				COST EXECUCIÓ MATERIAL			57,24220
P-15	FBB21401	u	Placa amb làmina reflectora de nivell 1 d'intensitat de 40x60 cm, per a senyals de trànsit, fixada mecànicament	Rend.: 1,000			62,84 €
				Unitats	Preu	Parcial	Import
			Ma d'obra				
	A013M000	h	Ajudant muntador	0,1785	/R x 19,86000 =	3,54501	
	A012M000	h	Oficial 1a muntador	0,1785	/R x 23,12000 =	4,12692	
				Subtotal:		7,67193	7,67193
			Maquinària				
	C1504R00	h	Camió cistella de 10 m d'alçària com a màxim	0,1785	/R x 37,80000 =	6,74730	
				Subtotal:		6,74730	6,74730
			Materials				
	BBM1ADA2	u	Placa informativa de 40x60 cm amb làmina reflectora de nivell 1 d'intensitat	1,000	x 48,31000 =	48,31000	
				Subtotal:		48,31000	48,31000
				DESPESES AUXILIARS	1,50 %		0,11508
				COST DIRECTE			62,84431
				DESPESES INDIRECTES	0,00 %		0,00000
				COST EXECUCIÓ MATERIAL			62,84431
P-16	FBB31420	u	Placa complementària amb làmina reflectora de nivell 1 d'intensitat de 30x15 cm, fixada al senyal	Rend.: 1,000			44,41 €
				Unitats	Preu	Parcial	Import
			Ma d'obra				
	A013M000	h	Ajudant muntador	0,1369	/R x 19,86000 =	2,71883	
	A012M000	h	Oficial 1a muntador	0,1369	/R x 23,12000 =	3,16513	
				Subtotal:		5,88396	5,88396
			Maquinària				
	C1504R00	h	Camió cistella de 10 m d'alçària com a màxim	0,1369	/R x 37,80000 =	5,17482	
				Subtotal:		5,17482	5,17482
			Materials				
	BBM1EB12	u	Placa complementària, de 30x15 cm amb làmina reflectora de nivell 1 d'intensitat	1,000	x 33,26000 =	33,26000	
				Subtotal:		33,26000	33,26000
				DESPESES AUXILIARS	1,50 %		0,08826
				COST DIRECTE			44,40704
				DESPESES INDIRECTES	0,00 %		0,00000
				COST EXECUCIÓ MATERIAL			44,40704

JUSTIFICACIÓ DE PREUS

Data: 18/05/17

Pàg.: 12

PARTIDES D'OBRA

NÚM	CODI	UA	DESCRIPCIÓ				PREU
P-17	FBB31620	u	Placa complementària amb làmina reflectora de nivell 1 d'intensitat de 60x20 cm, fixada al senyal	Rend.: 1,000			58,02 €
				Unitats	Preu	Parcial	Import
			Ma d'obra				
	A012M000	h	Oficial 1a muntador	0,1369	/R x 23,12000 =	3,16513	
	A013M000	h	Ajudant muntador	0,1369	/R x 19,86000 =	2,71883	
					Subtotal:	5,88396	5,88396
			Maquinària				
	C1504R00	h	Camió cistella de 10 m d'alçària com a màxim	0,1369	/R x 37,80000 =	5,17482	
					Subtotal:	5,17482	5,17482
			Materials				
	BBM1EH52	u	Placa complementària, de 60x20 cm amb làmina reflectora de nivell 1 d'intensitat	1,000	x 46,87000 =	46,87000	
					Subtotal:	46,87000	46,87000
					DESPESES AUXILIARS	1,50 %	0,08826
					COST DIRECTE		58,01704
					DESPESES INDIRECTES	0,00 %	0,00000
					COST EXECUCIÓ MATERIAL		58,01704
P-18	FBBZ1220	m	Suport rectangular de tub d'acer galvanitzat de 100x50x3 mm, col·locat a terra formigonat	Rend.: 1,000			31,51 €
				Unitats	Preu	Parcial	Import
			Ma d'obra				
	A0140000	h	Manobre	0,100	/R x 18,80000 =	1,88000	
	A0122000	h	Oficial 1a paleta	0,050	/R x 22,51000 =	1,12550	
					Subtotal:	3,00550	3,00550
			Materials				
	BBMZ1C20	m	Suport de tub d'acer galvanitzat de 100x50x3 mm, per a senyalització vertical	1,000	x 26,35000 =	26,35000	
	D060M022	m3	Formigó de 150 kg/m3, amb una proporció en volum 1:4:8, amb ciment portland amb filler calcari CEM II/B-L 32,5 R i granulat de pedra calcària de grandària màxima 20 mm, elaborat a l'obra amb formigonera de 250 l	0,0294	x 71,70465 =	2,10812	
					Subtotal:	28,45812	28,45812
					DESPESES AUXILIARS	1,50 %	0,04508
					COST DIRECTE		31,50870
					DESPESES INDIRECTES	0,00 %	0,00000
					COST EXECUCIÓ MATERIAL		31,50870
P-19	FBBZ1221	u	Mensula galvanitzada per ancoratge de paret amb cargols per a subjectar la senyal, fixada al parament bamb tacs	Rend.: 1,000			23,35 €
P-20	FBBZ1222	u	Mensula galvanitzada fixada a pals de semafors o fanals, amb cargols per a subjectar la senyal	Rend.: 1,000			28,43 €

JUSTIFICACIÓ DE PREUS

Data: 18/05/17

Pàg.: 13

PARTIDES D'OBRA

NÚM	CODI	UA	DESCRIPCIÓ				PREU
P-21	FR3A7010	m2	Condicionament del sòl amb adob mineral sòlid de fons d'alliberament lent, formulació i dosi segons indicacions de la DF, escampat amb mitjans manuals	Rend.: 1,000			0,42 €
				Unitats	Preu	Parcial	Import
			Ma d'obra				
	A013P000	h	Ajudant jardiner	0,0011	/R x 24,86000 =	0,02735	
	A012P000	h	Oficial 1a jardiner	0,004	/R x 28,01000 =	0,11204	
					Subtotal:	0,13939	0,13939
			Materials				
	BR3A7000	kg	Adob mineral sòlid de fons, d'alliberament lent	0,050	x 5,52000 =	0,27600	
					Subtotal:	0,27600	0,27600
					DESPESES AUXILIARS	1,50 %	0,00209
					COST DIRECTE		0,41748
					DESPESES INDIRECTES	0,00 %	0,00000
					COST EXECUCIÓ MATERIAL		0,41748
P-22	FR3P2212	m3	Terra vegetal de jardineria de categoria mitja, amb una conductivitat elèctrica menor d'1,2 dS/m, segons NTJ 07A, subministrada a granel i escampada amb retroexcavadora petita i mitjans manuals	Rend.: 1,000			49,79 €
				Unitats	Preu	Parcial	Import
			Ma d'obra				
	A013P000	h	Ajudant jardiner	0,200	/R x 24,86000 =	4,97200	
					Subtotal:	4,97200	4,97200
			Maquinària				
	C1313330	h	Retroexcavadora sobre pneumàtics de 8 a 10 t	0,0845	/R x 50,00000 =	4,22500	
					Subtotal:	4,22500	4,22500
			Materials				
	BR3P2210	m3	Terra vegetal de jardineria de categoria mitja, amb una conductivitat elèctrica menor d'1,2 dS/m, segons NTJ 07A, subministrada a granel	1,155	x 35,08000 =	40,51740	
					Subtotal:	40,51740	40,51740
					DESPESES AUXILIARS	1,50 %	0,07458
					COST DIRECTE		49,78898
					DESPESES INDIRECTES	0,00 %	0,00000
					COST EXECUCIÓ MATERIAL		49,78898
P-23	G2135323	m3	Enderroc de mur de contenció de formigó armat, amb compressor i càrrega manual i mecànica de runa sobre camió	Rend.: 1,000			49,79 €
				Unitats	Preu	Parcial	Import
			Ma d'obra				
	A0150000	h	Manobre especialista	0,800	/R x 19,45000 =	15,56000	
	A0125000	h	Oficial 1a soldador	0,400	/R x 22,74000 =	9,09600	
	A0140000	h	Manobre	0,500	/R x 18,80000 =	9,40000	
					Subtotal:	34,05600	34,05600

JUSTIFICACIÓ DE PREUS

Data: 18/05/17

Pàg.: 14

PARTIDES D'OBRA

NÚM	CODI	UA	DESCRIPCIÓ				PREU	
Maquinària								
	C200S000	h	Equip i elements auxiliars per a tall oxiacetilènic	0,400	/R x 6,99000	=	2,79600	
	C1313330	h	Retroexcavadora sobre pneumàtics de 8 a 10 t	0,121	/R x 50,00000	=	6,05000	
	C1101200	h	Compressor amb dos martells pneumàtics	0,400	/R x 15,95000	=	6,38000	
Subtotal:							15,22600	15,22600
DESPESES AUXILIARS							1,50 %	0,51084
COST DIRECTE								49,79284
DESPESES INDIRECTES							0,00 %	0,00000
COST EXECUCIÓ MATERIAL								49,79284
P-24	G21D5QPA	m	Demolició de cuneta triangular de formigó de fins a 100 cm d'amplària, amb parets de 10 cm de gruix, amb compressor de dos martells pneumàtics i càrrega sobre camió	Rend.: 1,000			5,91 €	
				Unitats	Preu	Parcial	Import	
Ma d'obra								
	A0150000	h	Manobre especialista	0,100	/R x 19,45000	=	1,94500	
Subtotal:							1,94500	1,94500
Maquinària								
	C1311440	h	Pala carregadora sobre pneumàtics de 15 a 20 t	0,036	/R x 87,04000	=	3,13344	
	C1101200	h	Compressor amb dos martells pneumàtics	0,050	/R x 15,95000	=	0,79750	
Subtotal:							3,93094	3,93094
DESPESES AUXILIARS							1,50 %	0,02918
COST DIRECTE								5,90512
DESPESES INDIRECTES							0,00 %	0,00000
COST EXECUCIÓ MATERIAL								5,90512
P-25	G2213201	m3	Excavació en zona de desmunt, de terreny de trànsit, utilitzant escarificadora i càrrega sobre camió	Rend.: 1,000			4,72 €	
				Unitats	Preu	Parcial	Import	
Ma d'obra								
	A0140000	h	Manobre	0,010	/R x 18,80000	=	0,18800	
Subtotal:							0,18800	0,18800
Maquinària								
	C13124A0	h	Pala excavadora giratoria sobre cadenes de 12 a 20 t	0,027	/R x 83,24000	=	2,24748	
	C131B2B1	h	Bulldózer sobre cadenes, d'11 a 17 t, amb escarificadora	0,027	/R x 84,46000	=	2,28042	
Subtotal:							4,52790	4,52790
DESPESES AUXILIARS							1,50 %	0,00282
COST DIRECTE								4,71872
DESPESES INDIRECTES							0,00 %	0,00000
COST EXECUCIÓ MATERIAL								4,71872

JUSTIFICACIÓ DE PREUS

Data: 18/05/17

Pàg.: 15

PARTIDES D'OBRA

NÚM	CODI	UA	DESCRIPCIÓ	PREU			
P-26	G2224S21	m3	Excavació de fonaments amb rampa d'accés, més de 4 m de fondària i més de 2 m d'amplària, en terreny compacte, amb mitjans mecànics, i càrrega sobre camió	Rend.: 1,000			10,00 €
				Unitats	Preu	Parcial	Import
	Ma d'obra						
	A0140000	h	Manobre	0,050	/R x 18,80000 =	0,94000	
					Subtotal:	0,94000	0,94000
	Maquinària						
	C13113B0	h	Pala carregadora sobre cadenes d'11 a 17 t	0,105	/R x 86,18000 =	9,04890	
					Subtotal:	9,04890	9,04890
			DESPESES AUXILIARS		1,50 %		0,01410
			COST DIRECTE				10,00300
			DESPESES INDIRECTES		0,00 %		0,00000
			COST EXECUCIÓ MATERIAL				10,00300
P-27	G2243011	m2	Repàs i piconatge d'esplanada, amb mitjans mecànics i compactació del 95 % PM	Rend.: 1,000			1,12 €
				Unitats	Preu	Parcial	Import
	Maquinària						
	C13350C0	h	Corró vibratori autopropulsat, de 12 a 14 t	0,010	/R x 66,20000 =	0,66200	
	C1331100	h	Motoanivelladora petita	0,008	/R x 57,52000 =	0,46016	
					Subtotal:	1,12216	1,12216
			COST DIRECTE				1,12216
			DESPESES INDIRECTES		0,00 %		0,00000
			COST EXECUCIÓ MATERIAL				1,12216
P-28	G22820A0	m3	Rebliment i piconatge de flonjalls amb tot-u natural	Rend.: 1,000			35,31 €
				Unitats	Preu	Parcial	Import
	Maquinària						
	C1335080	h	Corró vibratori autopropulsat, de 8 a 10 t	0,250	/R x 50,44000 =	12,61000	
	C1313330	h	Retroexcavadora sobre pneumàtics de 8 a 10 t	0,0604	/R x 50,00000 =	3,02000	
					Subtotal:	15,63000	15,63000
	Materials						
	B0371000	m3	Tot-u natural	1,100	x 17,89000 =	19,67900	
					Subtotal:	19,67900	19,67900
			COST DIRECTE				35,30900
			DESPESES INDIRECTES		0,00 %		0,00000
			COST EXECUCIÓ MATERIAL				35,30900
P-29	G22D2011	m2	Esbrossada del terreny de menys de 2 m, amb mitjans mecànics i càrrega mecànica sobre camió	Rend.: 1,000			0,85 €
				Unitats	Preu	Parcial	Import
	Maquinària						
	C1311440	h	Pala carregadora sobre pneumàtics de 15 a 20 t	0,0098	/R x 87,04000 =	0,85299	

JUSTIFICACIÓ DE PREUS

Data: 18/05/17

Pàg.: 16

PARTIDES D'OBRA

NÚM	CODI	UA	DESCRIPCIÓ					PREU
				Subtotal:			0,85299	0,85299
				COST DIRECTE				0,85299
				DESPESES INDIRECTES	0,00 %			0,00000
				COST EXECUCIÓ MATERIAL				0,85299
P-30	G2R35065	m3	Transport de terres a instal·lació autoritzada de gestió de residus, amb camió de 12 t i temps d'espera per a la càrrega amb mitjans mecànics, amb un recorregut de menys de 5 km	Rend.: 1,000			2,11	€
				Unitats	Preu	Parcial	Import	
Maquinària								
	C1501800	h	Camió per a transport de 12 t	0,056	/R x 37,71000 =	2,11176		
				Subtotal:		2,11176	2,11176	
				COST DIRECTE				2,11176
				DESPESES INDIRECTES	0,00 %			0,00000
				COST EXECUCIÓ MATERIAL				2,11176
P-31	G2R54265	m3	Transport de residus a instal·lació autoritzada de gestió de residus, amb camió de 12 t i temps d'espera per a la càrrega a màquina, amb un recorregut de més de 2 i fins a 5 km	Rend.: 1,000			2,53	€
				Unitats	Preu	Parcial	Import	
Maquinària								
	C1501800	h	Camió per a transport de 12 t	0,067	/R x 37,71000 =	2,52657		
				Subtotal:		2,52657	2,52657	
				COST DIRECTE				2,52657
				DESPESES INDIRECTES	0,00 %			0,00000
				COST EXECUCIÓ MATERIAL				2,52657
P-32	G2RA61H0	m3	Deposició controlada a centre de reciclatge de residus de formigó inerts amb una densitat 1,45 t/m3, procedents de construcció o demolició, amb codi 170101 segons la Llista Europea de Residus (ORDEN MAM/304/2002)	Rend.: 1,000			10,88	€
				Unitats	Preu	Parcial	Import	
Materials								
	B2RA61H0	t	Deposició controlada a centre de reciclatge de residus de formigó inerts amb una densitat 1,45 t/m3, procedents de construcció o demolició, amb codi 170101 segons la Llista Europea de Residus (ORDEN MAM/304/2002)	1,450	x 7,50000 =	10,87500		
				Subtotal:		10,87500	10,87500	
				COST DIRECTE				10,87500
				DESPESES INDIRECTES	0,00 %			0,00000
				COST EXECUCIÓ MATERIAL				10,87500

JUSTIFICACIÓ DE PREUS

Data: 18/05/17

Pàg.: 17

PARTIDES D'OBRA

NÚM	CODI	UA	DESCRIPCIÓ				PREU
P-33	G2RA7LP0	m3	Deposició controlada a dipòsit autoritzat de residus de terra inerts amb una densitat 1,6 t/m3, procedents d'excavació, amb codi 170504 segons la Llista Europea de Residus (ORDEN MAM/304/2002)	Rend.: 1,000			4,70 €
				Unitats	Preu	Parcial	Import
	Materials						
	B2RA7LP0	m3	Deposició controlada a dipòsit autoritzat de residus de terra inerts amb una densitat 1,6 t/m3, procedents d'excavació, amb codi 170504 segons la Llista Europea de Residus (ORDEN MAM/304/2002)	1,000	x 4,70000	=	4,70000
				Subtotal:			4,70000
							4,70000
							0,00000
							0,00000
							4,70000
							4,70000
							0,00000
							0,00000
							4,70000
P-34	G931R01J	m3	Base de tot-u artificial procedent de granulats reciclats de formigó col·locada amb motoanivelladora i piconatge del material al 98% del PM	Rend.: 1,000			13,25 €
				Unitats	Preu	Parcial	Import
	Ma d'obra						
	A0140000	h	Manobre	0,042	/R x 18,80000	=	0,78960
				Subtotal:			0,78960
							0,78960
	Maquinària						
	C1502E00	h	Camió cisterna de 8 m3	0,005	/R x 41,73000	=	0,20865
	C13350A0	h	Corró vibratori autopropulsat, de 10 a 12 t	0,023	/R x 59,14000	=	1,36022
	C1331200	h	Motoanivelladora mitjana	0,017	/R x 63,59000	=	1,08103
				Subtotal:			2,64990
							2,64990
	Materials						
	B037R000	m3	Tot-u artificial procedent de granulats reciclats de formigó	1,200	x 8,10000	=	9,72000
	B0111000	m3	Aigua	0,050	x 1,67000	=	0,08350
				Subtotal:			9,80350
							9,80350
							0,01184
							13,25484
							0,00000
							13,25484
P-35	G9E1311G	m2	Paviment de panot per a vorera gris de 20x20x4 cm, classe 1a, preu superior, sobre suport de 3 cm de sorra, col·locat a truc de maceta amb morter mixt 1:2:10 i beurada de ciment pòrtland	Rend.: 1,000			34,64 €
				Unitats	Preu	Parcial	Import
	Ma d'obra						
	A0140000	h	Manobre	0,447	/R x 18,80000	=	8,40360
	A012N000	h	Oficial 1a d'obra pública	0,570	/R x 22,51000	=	12,83070
				Subtotal:			21,23430
							21,23430
	Materials						
	B0512401	t	Ciment pòrtland amb filler calcari CEM II/B-L 32,5 R segons UNE-EN 197-1, en sacs	0,0031	x 103,30000	=	0,32023

JUSTIFICACIÓ DE PREUS

Data: 18/05/17

Pàg.: 18

PARTIDES D'OBRA

NÚM	CODI	UA	DESCRIPCIÓ					PREU	
	D070A4D1	m3	Morter mixt de ciment pòrtland amb filler calcari CEM II/B-L, calç i sorra, amb 200 kg/m3 de ciment, amb una proporció en volum 1:2:10 i 2,5 N/mm2 de resistència a compressió, elaborat a l'obra	0,0315	x	154,44558	=	4,86504	
	B0111000	m3	Aigua	0,001	x	1,67000	=	0,00167	
	B9E13100	m2	Panot gris de 20x20x4 cm, classe 1a, preu superior	1,020	x	6,90000	=	7,03800	
	B0312500	t	Sorra de pedrera de pedra granítica de 0 a 3,5 mm	0,0469	x	18,47000	=	0,86624	
						Subtotal:		13,09118	
						DESPESES AUXILIARS	1,50 %	0,31851	
						COST DIRECTE		34,64399	
						DESPESES INDIRECTES	0,00 %	0,00000	
						COST EXECUCIÓ MATERIAL		34,64399	
P-36	G9GA0001	m2	Adhició de pedra natural a paviment de formigó de mida variable aproximada 20x10x10 cm per a capa superficial			Rend.: 1,000		6,35 €	
P-37	G9GABK43	m3	Paviment de formigó vibrat de formigó per a paviments HF-4 MPa de resistència a flexotracció i consistència plàstica, escampat des de camió, estesa i vibratge amb estenedora, estriat longitudinal i junts tallats en fresc			Rend.: 3,313		69,76 €	
				Unitats		Preu		Parcial	Import
			Ma d'obra						
	A0140000	h	Manobre	0,120	/R x	18,80000	=	0,68095	
	A012N000	h	Oficial 1a d'obra pública	0,040	/R x	22,51000	=	0,27178	
						Subtotal:		0,95273	0,95273
			Maquinària						
	C1709A00	h	Estenedora per a paviments de formigó	0,040	/R x	78,03000	=	0,94211	
						Subtotal:		0,94211	0,94211
			Materials						
	B06B2300	m3	Formigó per a paviments HF-4 MPa de resistència a flexotracció i consistència plàstica	1,050	x	64,62000	=	67,85100	
						Subtotal:		67,85100	67,85100
						DESPESES AUXILIARS	1,50 %	0,01429	
						COST DIRECTE		69,76013	
						DESPESES INDIRECTES	0,00 %	0,00000	
						COST EXECUCIÓ MATERIAL		69,76013	
P-38	GD571110	m	Cuneta profunda triangular d'1,00 m d'amplària i 0,33 m de fondària, amb un revestiment mínim de 10 cm de formigó de 20 N/mm2 de resistència característica a compressió, inclòs excavació de terreny no classificat, refinat, càrrega i transport a l'abocador dels materials resultants			Rend.: 18,478		8,45 €	
				Unitats		Preu		Parcial	Import
			Ma d'obra						
	A0150000	h	Manobre especialista	0,035	/R x	19,45000	=	0,03684	
	A0140000	h	Manobre	0,070	/R x	18,80000	=	0,07122	

JUSTIFICACIÓ DE PREUS

Data: 18/05/17

Pàg.: 19

PARTIDES D'OBRA

NÚM	CODI	UA	DESCRIPCIÓ					PREU
	A0121000	h	Oficial 1a	0,070	/R x 22,51000	=	0,08527	
					Subtotal:		0,19333	0,19333
Maquinària								
	C1313330	h	Retroexcavadora sobre pneumàtics de 8 a 10 t	0,0211	/R x 50,00000	=	0,05709	
	C1105A00	h	Retroexcavadora amb martell trencador	0,0065	/R x 64,27000	=	0,02261	
	C1331100	h	Motoanivelladora petita	0,008	/R x 57,52000	=	0,02490	
					Subtotal:		0,10460	0,10460
Materials								
	B0DZA000	l	Desencofrant	0,020	x 2,75000	=	0,05500	
	B0A14200	kg	Filferro recuit de diàmetre 1,3 mm	0,022	x 1,16000	=	0,02552	
	B0D21030	m	Tauló de fusta de pi per a 10 usos	0,667	x 0,39000	=	0,26013	
	B064300C	m3	Formigó HM-20/P/20/I de consistència plàstica, grandària màxima del granulat 20 mm, amb >= 200 kg/m3 de ciment, apte per a classe d'exposició I	0,130	x 59,55000	=	7,74150	
	B0A31000	kg	Clau acer	0,050	x 1,34000	=	0,06700	
					Subtotal:		8,14915	8,14915
					DESPESES AUXILIARS	1,50 %		0,00290
					COST DIRECTE			8,44998
					DESPESES INDIRECTES	0,00 %		0,00000
					COST EXECUCIÓ MATERIAL			8,44998
P-39	GD571111	m	Formació de cuneta de terres sense revestir amb material de la pròpia excavació		Rend.: 1,000			8,65 €
P-40	M21BI005	ut	Desmuntatge i trasllat a nova ubicació de senyal vertical i suport, càrrega del senyal, apte per a posterior aprofitament, inclòs restitució del paviment existent i posterior trasllat a nova ubicació, magatzem o abocador		Rend.: 1,000			24,03 €
P-41	M21BU010	m2	Eliminació de marques vials amb pintura negra		Rend.: 1,000			4,30 €
				Unitats	Preu		Parcial	Import
Ma d'obra								
	A0121000	h	Oficial 1a	0,025	/R x 22,51000	=	0,56275	
					Subtotal:		0,56275	0,56275
Maquinària								
	C1B02B00	h	Màquina per a pintar bandes de vial, d'accionament manual	0,025	/R x 26,59000	=	0,66475	
					Subtotal:		0,66475	0,66475
Materials								
	BBA13100	kg	Pintura per a maques vials, acrílica, blanca	0,720	x 4,26000	=	3,06720	
					Subtotal:		3,06720	3,06720

JUSTIFICACIÓ DE PREUS

Data: 18/05/17

Pàg.: 20

PARTIDES D'OBRA

NÚM	CODI	UA	DESCRIPCIÓ				PREU
			DESPESES AUXILIARS	1,50	%		0,00844
			COST DIRECTE				4,30314
			DESPESES INDIRECTES	0,00	%		0,00000
			COST EXECUCIÓ MATERIAL				4,30314
P-42	M21BU050	m2	Eliminació de marques vials de pintura acrílica, termoplàstica o de dos components mitjançant granellat	Rend.: 1,000			10,65 €
				Unitats	Preu	Parcial	Import
	Ma d'obra						
	A0150000	h	Manobre especialista	0,160	/R x 19,45000 =	3,11200	
					Subtotal:	3,11200	3,11200
	Maquinària						
	C1B0V200	h	Màquina de granallat per a eliminació de pintures de marca vial autopropulada	0,160	/R x 46,82000 =	7,49120	
					Subtotal:	7,49120	7,49120
			DESPESES AUXILIARS	1,50	%		0,04668
			COST DIRECTE				10,64988
			DESPESES INDIRECTES	0,00	%		0,00000
			COST EXECUCIÓ MATERIAL				10,64988
P-43	M9RHU010	m2	Reparació puntual inferior a 6 m2 de superfície i de 5 a 8 cm de gruix, de paviment asfàltic amb aglomerat en calent, sense afectació de la base, inclòs requadrat, carrega i transport de runes a l'abocador	Rend.: 1,000			63,20 €
				Unitats	Preu	Parcial	Import
	Ma d'obra						
	A012N000	h	Oficial 1a d'obra pública	0,500	/R x 22,51000 =	11,25500	
	A0140000	h	Manobre	0,500	/R x 18,80000 =	9,40000	
	A0150000	h	Manobre especialista	0,500	/R x 19,45000 =	9,72500	
					Subtotal:	30,38000	30,38000
	Maquinària						
	C170H000	h	Màquina tallajunts amb disc de diamant per a paviment	0,500	/R x 9,04000 =	4,52000	
	C133A030	h	Compactador duplex manual de 700 kg	0,500	/R x 9,38000 =	4,69000	
	C1RA1100	m3	Subministrament de sac d'1 m3 de capacitat i recollida amb residus inerts o no especials	0,120	/R x 38,20000 =	4,58400	
	C1101200	h	Compressor amb dos martells pneumàtics	0,500	/R x 15,95000 =	7,97500	
					Subtotal:	21,76900	21,76900
	Materials						
	B9H11251	t	Mescla bituminosa contínua en calent tipus AC 16 surf B 50/70 D, amb betum asfàltic de penetració, de granulometria densa per a capa de transit i granulat granític	0,160	x 53,45000 =	8,55200	
	B2RA61H0	t	Deposició controlada a centre de reciclatge de residus de formigó inerts amb una densitat 1,45 t/m3, procedents de construcció o demolició, amb codi 170101 segons la Llista Europea de Residus (ORDEN MAM/304/2002)	0,180	x 7,50000 =	1,35000	

JUSTIFICACIÓ DE PREUS

Data: 18/05/17

Pàg.: 21

PARTIDES D'OBRA

NÚM	CODI	UA	DESCRIPCIÓ				PREU
	B0552100	kg	Emulsió bituminosa catiónica amb un 60% de betum asfàltic, per a reg d'adherència tipus C60B3/B4 ADH(ECR-1)	1,000	x	0,39000	= 0,39000
					Subtotal:		10,29200 10,29200
					DESPESES AUXILIARS	2,50 %	0,75950
					COST DIRECTE		63,20050
					DESPESES INDIRECTES	0,00 %	0,00000
					COST EXECUCIÓ MATERIAL		63,20050
P-44	XPC00001	p.a	Partida Alçada d'abonament íntegre per a la redacció del Pla de Seguretat i Salut per l'execució de les obres	Rend.: 1,000			212,45 €
P-45	XPC00002	p.a	Seguretat i Salut durant les obres	Rend.: 1,000			445,86 €
P-46	XPC00003	p.a	Partida alçada a justificar per desviaments de trànsit durant les obres	Rend.: 1,000			845,00 €
P-47	XPC00004	p.a	Partida alçada a justificar per a imprevistos	Rend.: 1,000			2.500,00 €
P-48	XPC00010	p.a	Partida Alçada d'abonament íntegre per a la redacció del Pla de Seguretat i Salut per l'execució de les obres	Rend.: 1,000			123,55 €
P-49	XPC00011	p.a	Seguretat i Salut durant les obres	Rend.: 1,000			258,56 €

ANNEX 3: PRESSUPOST PER AL CONEIXEMENT DE
L'ADMINISTRACIÓ



ÍNDEX

1. PRESSUPOST ACTUACIONS DE MILLORA DE L'ITINERARI "RUTA DE LA TORDERA" AL TERME MUNICIPAL DE SANT CELONI	2
---	---



1. PRESSUPOST ACTUACIONS DE MILLORA DE L'ITINERARI "RUTA DE LA TORDERA" AL TERME MUNICIPAL DE SANT CELONI

<i>Pressupost d'Execució Material. Actuació 1</i>	4.584,05 €
<i>Pressupost d'Execució Material. Actuació 2</i>	60.566,40 €
<i>Pressupost d'Execució Material. Actuació 3</i>	26.799,58 €
<i>Pressupost d'Execució Material. Actuació 4</i>	3.546,28 €
<i>Pressupost d'Execució Material. Total actuacions.</i>	95.496,31 €
13 % Despeses Generals	12.414,52 €
6 % Benefici Industrial	5.729,78 €
<hr/>	
<i>Pressupost d'Execució per Contracte sense IVA</i>	113.640,61 €
21 % IVA	23.864,53 €
<hr/>	
Pressupost d'Execució per Contracte	137.505,14 €

El pressupost d'execució per contracte és de CENT TRENTA SET-MIL CINC-CENTS CINC EUROS AMB CATORZE CÈNTIMS.

Barcelona, Maig de 2017

L'autor del projecte

Carlos Gómez López
Enginyer de Camins, Canals i Ports
INGENIUM CIVIL

ANNEX 4: REPORTATGE FOTOGRÀFIC



Foto 1. Senyalització inici del tram al Camí de les Llobateres.



Foto 2. Inici del tram al Camí de les Llobateres.



Foto 3. Vista del camí des del Pont de Fuirosos sentit Barcelona.



Foto 4. Vista del pont de Fuirosos.



Foto 5. Pou de recollida aigües cuneta Autopista.



Foto 6. Riera de Fuirosos costat mar.



Foto 7. Riera de Fuirosos costat mar.



Foto 8. Riera de Fuirosos costat mar.



Foto 9. Vista pont de Fuirosos.



Foto 10. Riera de Fuirosos costat mar.



Foto 11. Riera de Fuirosos costat mar.



Foto 12. Riera de Fuirosos costat muntanya.



Foto 13. Riera de Fuirosos costat muntanya.



Foto 14. Riera de Fuirosos sota Autopista.



Foto 15. Camí de la Tordera entre pont Fuirosos i pont AP-7.




Foto 16. Camí de la Tordera entre pont Fuirosos i pont AP-7.



Foto 17. Camí de la Tordera entre pont Fuirosos i pont AP-7.




Foto 18. Camí de la Tordera al pas del pont sobre l'AP-7.



Foto 19. Camí de les Llobateres executat en actuacions anteriors.



Foto 20. Final del Camí de les Llobateres executat en actuacions anteriors.



Foto 21. Pas de la riera de Pla de Lloró.



Foto 22. Pas de la riera de Montnegre.



Foto 23. Camí de la Tordera entre Riera de Montnegre i riera de Ruscatelles



Foto 24. Pas de riera de Riera de Ruscatelles.



Foto 25. Tram de camí passada la riera de Ruscatelles.




Foto 26. Tram de camí passada la riera de Ruscatelles.



Foto 27. Tram de camí pròxim a àrea de descans AP-7.




Foto 28. Tram de camí pròxim a àrea de descans AP-7.




Foto 29. Arranjament de pas de riera Rieral de Telleda.




Foto 30. Zona de pedres entre Rieral de Telleda i Sot de Bacs.



Foto 31. Zona de pedres entre Rieral de Telleda i Sot de Bacs.



Foto 32. Pas de Sot de Bacs.



Foto 33. Tram de camí entre Sot de Bacs i pas de riera número 7.



Foto 34. Pas de riera número 7.



Foto 35. Tram de camí abans del pas de riera de Bocs.



Foto 36. Pas de riera de Bocs.



Foto 37. Pas de riera de Bocs.



Foto 38. Tram de camí després del pas de riera de Bocs.



Foto 39. Tram de camí entre riera de Bocs i riera d'Olzinelles.



Foto 40. Pas de riera d'Olzinelles.



Foto 41. Tram de camí abans de planta "ROGASA".



Foto 42. Tram de camí abans de planta "ROGASA".



Foto 43. Tram de camí abans de planta "ROGASA".



Foto 44. Tram de camí adjacent a planta "ROGASA".




Foto 45. Tram de camí paral·lel a pont de fusta.



Foto 46. Tram de camí paral·lel a pont de fusta.



Foto 47. Tram de camí abans d'arribar a BV-5112.




Foto 48. Tram de camí abans d'arribar a BV-5112.



Foto 49. Tram de camí abans d'arribar a BV-5112.



Foto 50. Tram de camí abans d'arribar a BV-5112.




Foto 51. Punt de pas del Camí de la Tordera a la BV-5112.




Foto 52. Punt de pas del Camí de la Tordera a la BV-5112.



Foto 53. Tram de camí sobre el carrer Antiga Via Provincial.




Foto 54. Tram de camí al carrer Treball.



Foto 55. Tram de camí abans del pont Trencat.




Foto 56. Tram de camí just abans del Pont Trencat.




Foto 57. Tram de camí sobre el pont Trençat.



Foto 58. Tram de camí passat el pont Trençat.



Foto 59. Tram de camí a la zona "Sot de les Granotes".



Foto 60. Tram de camí a la zona "Sot de les Granotes".




Foto 61. Tram de camí a la zona "Sot de les Granotes".




Foto 62. Tram de camí a la zona "Sot de les Granotes".




Foto 63. Camí al final del tram "Sot de les Granotes".



Foto 64. Tram de camí al carrer Francesc Moragues.



Foto 65. Tram de camí al carrer Francesc Moragues.



Foto 66. Tram de camí al carrer Francesc Moragues.



Foto 67. Tram de camí a la cruïlla carrer Francesc Moragues – carrer Francesc Macià.



Foto 68. Tram de camí al carrer Francesc Macià.



Foto 69. Tram de camí al carrer Francesc Macià.

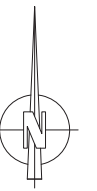


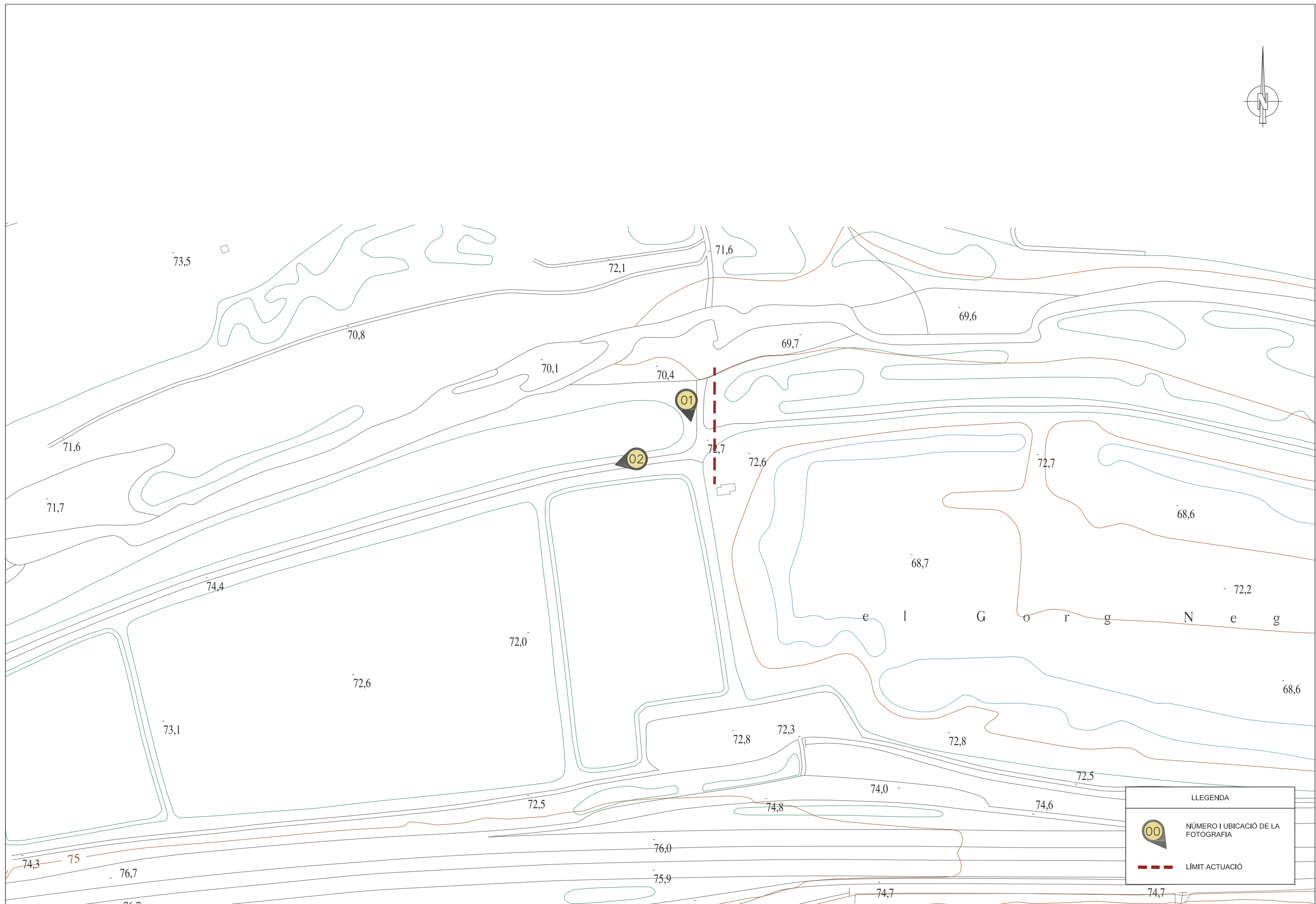
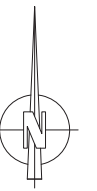
Foto 70. Tram de camí al carrer Marinada.



Foto 71. Final del tram a la intersecció entre avinguda Torrent Virgili i carrer Lluís Companys.

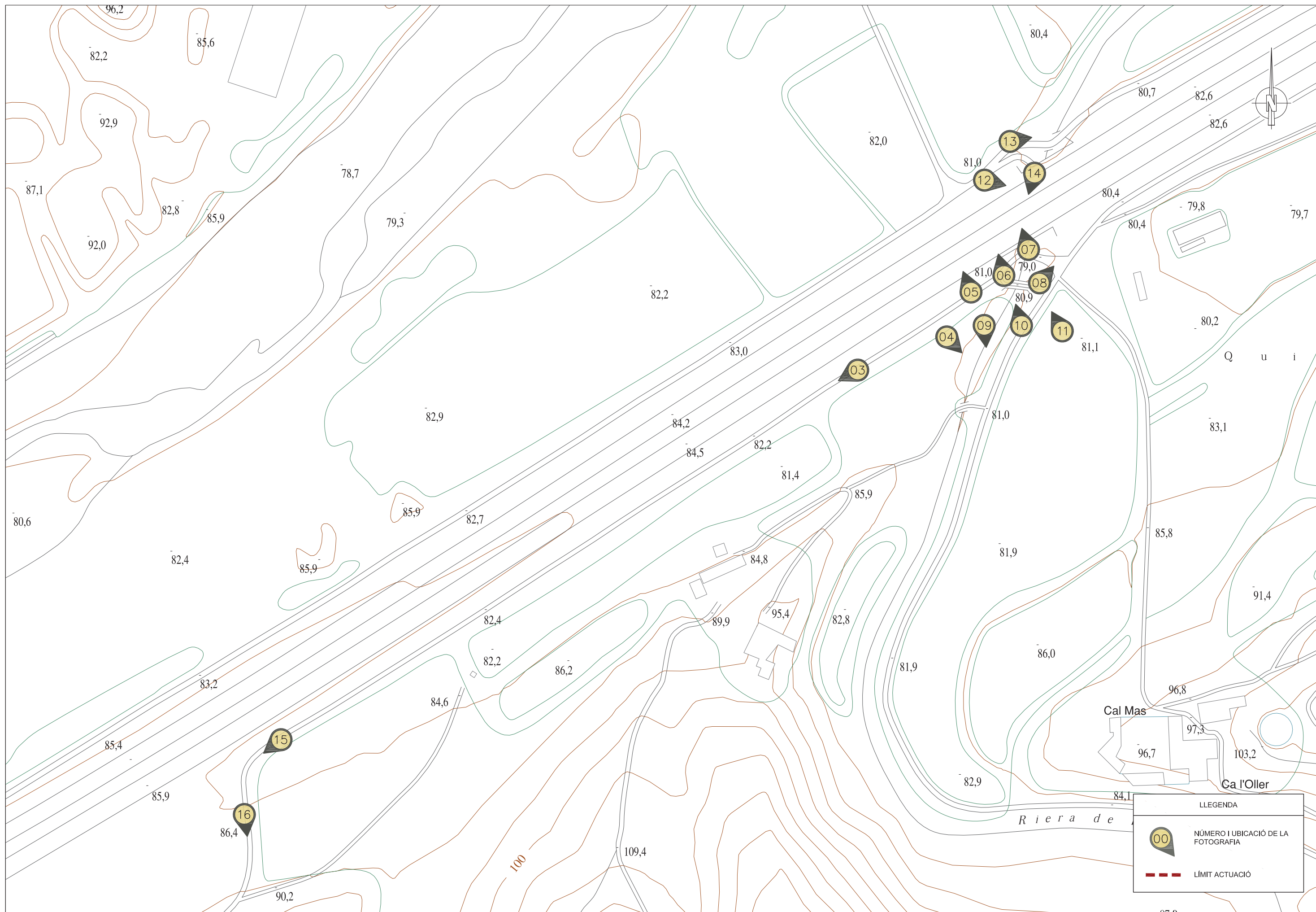
PLÀNOL DE SITUACIÓ DE FOTOGRAFIES

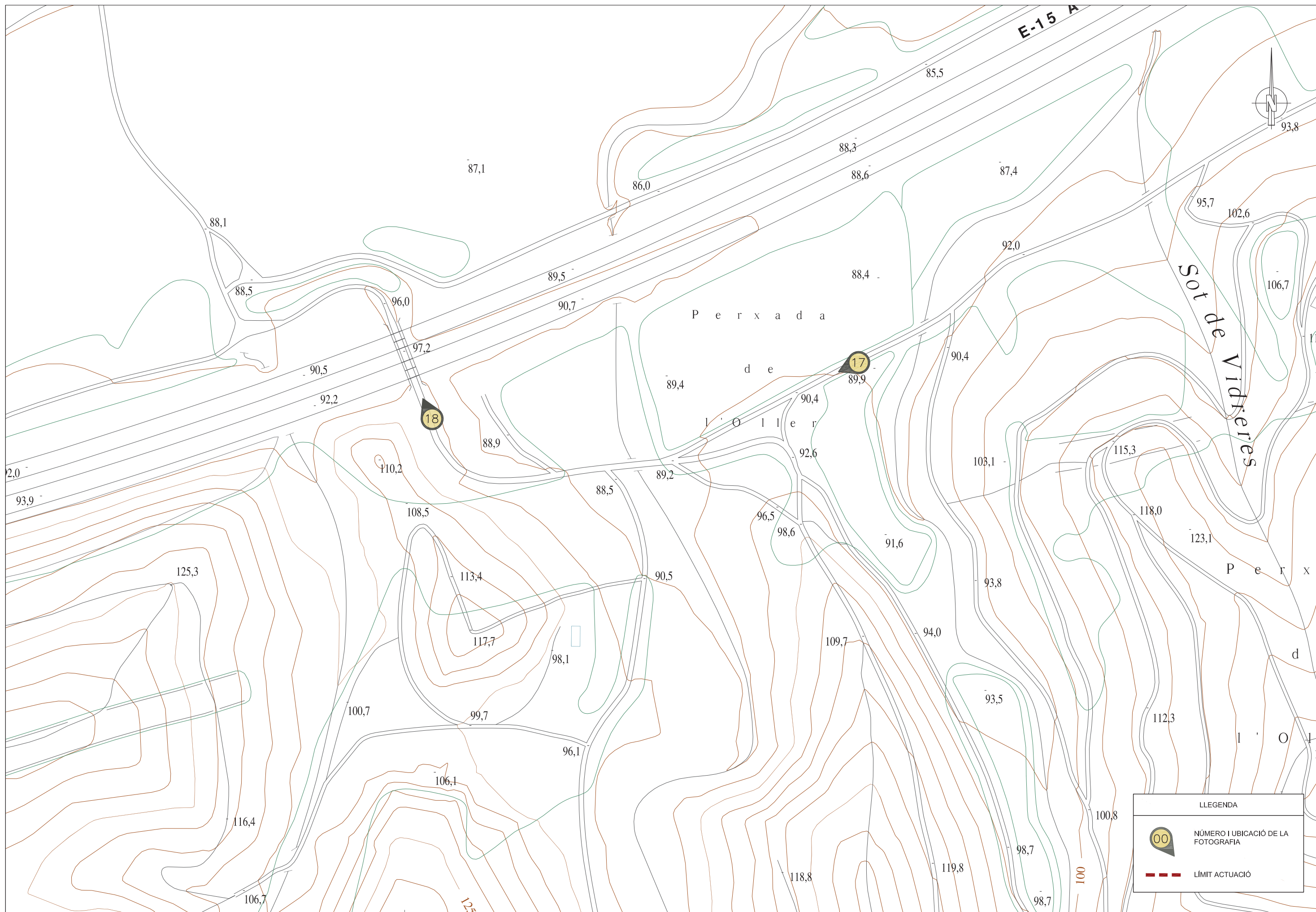




LLEGENDA

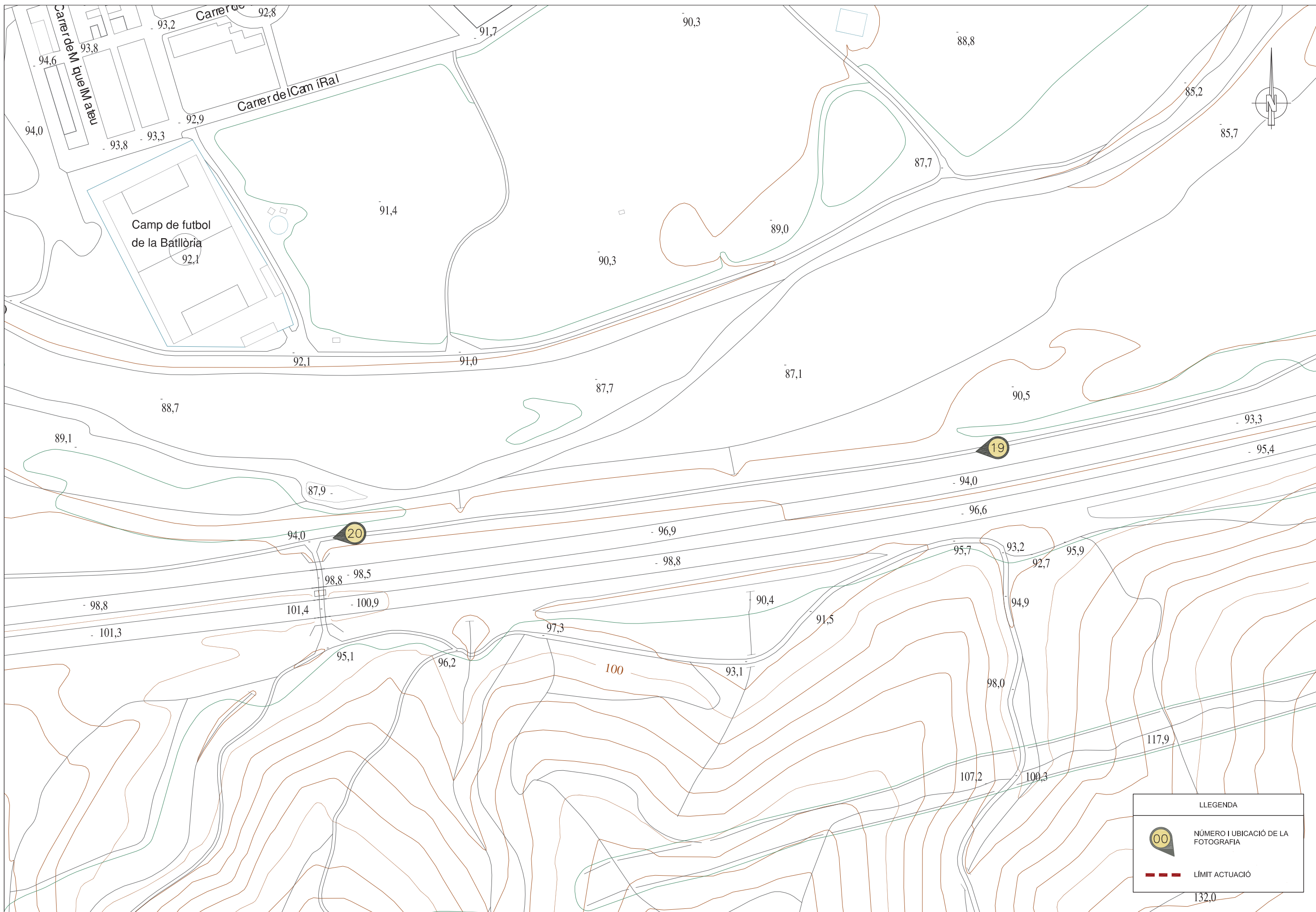
- NÚMERO I UBICACIÓ DE LA FOTOGRAFIA
- LÍMIT ACTUACIÓ





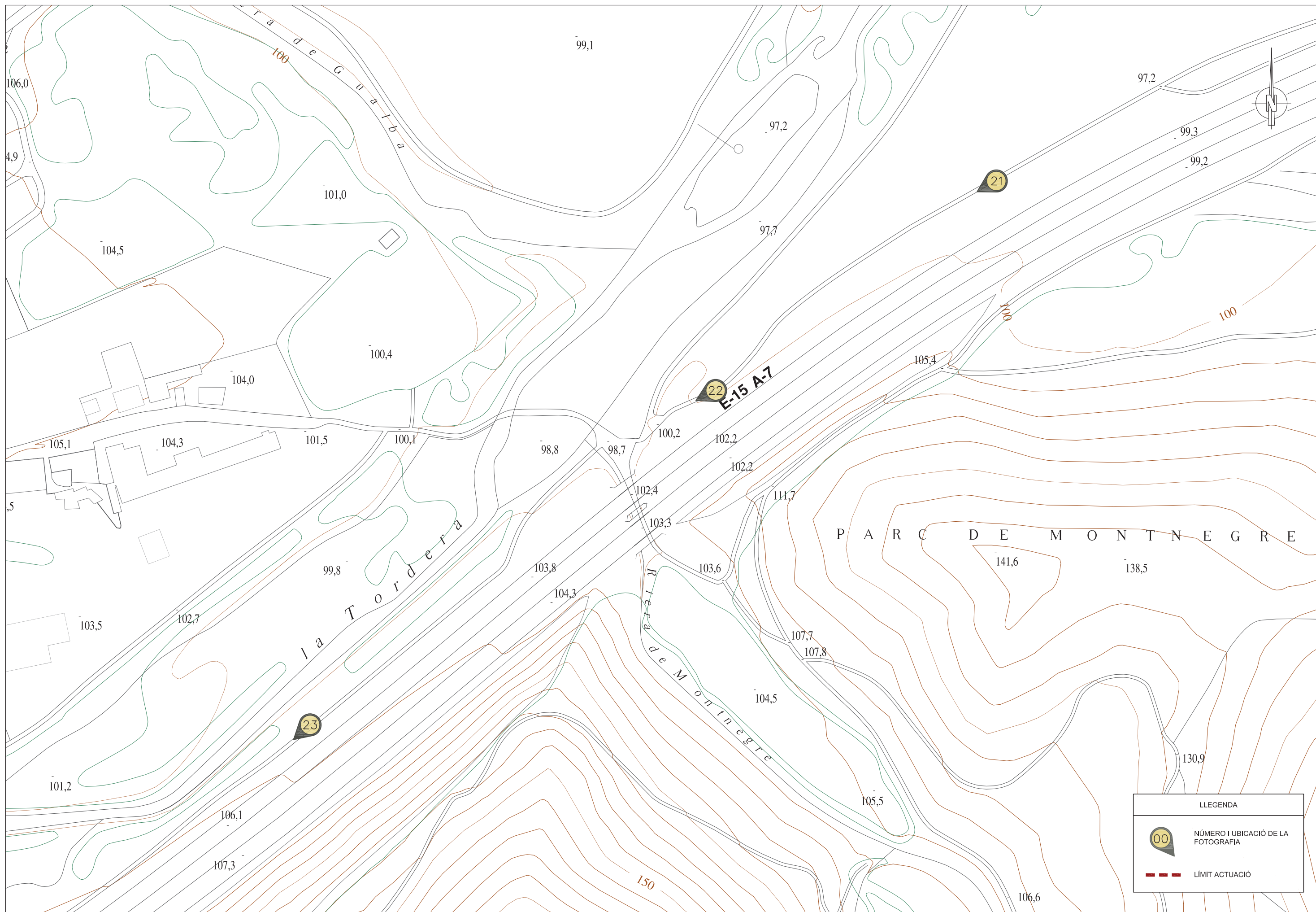
LLEGENDA

-  NÚMERO I UBICACIÓ DE LA FOTOGRAFIA
-  LÍMIT ACTUACIÓ



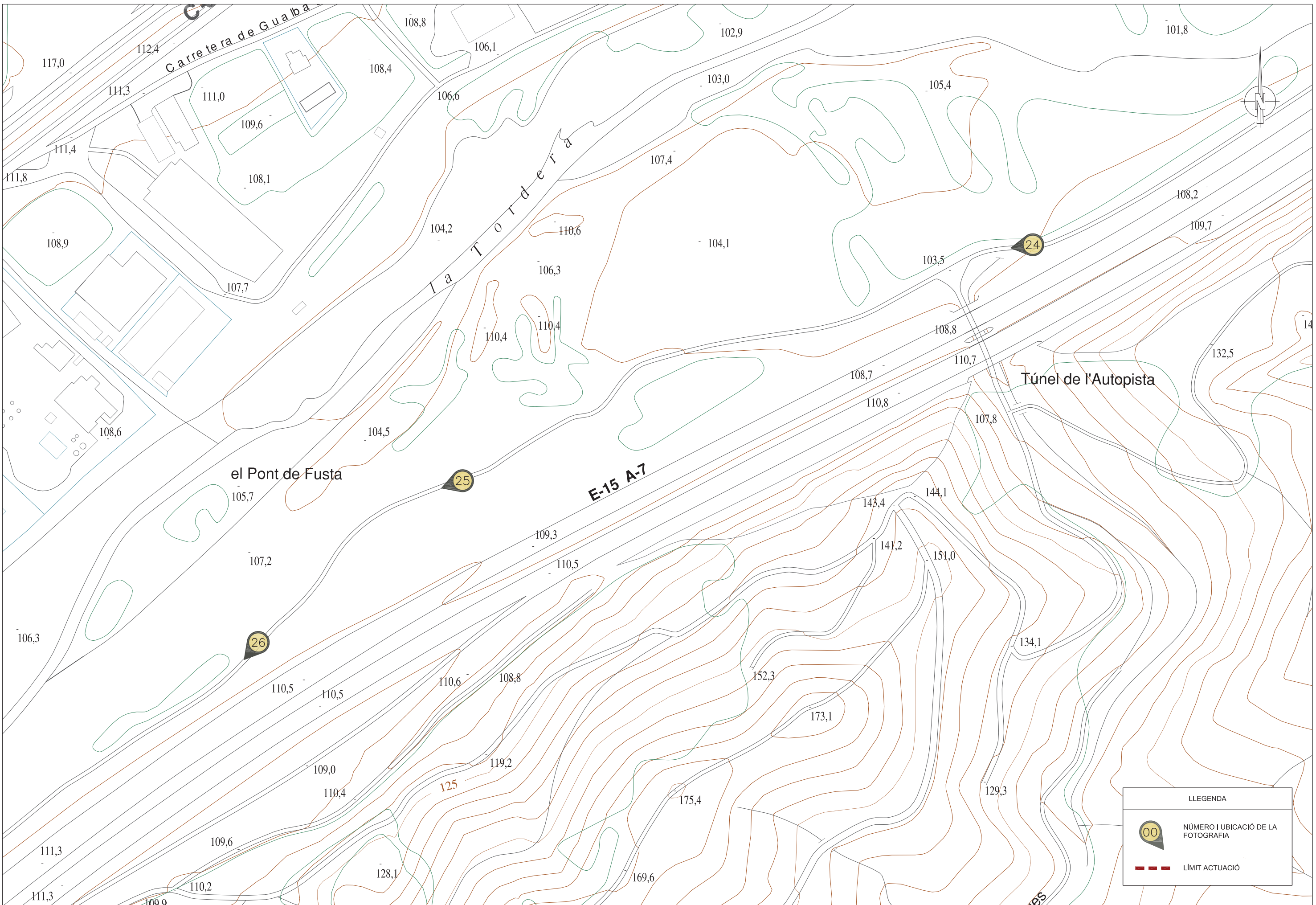
LLEGENDA

-  NÚMERO I UBICACIÓ DE LA FOTOGRAFIA
-  LÍMIT ACTUACIÓ



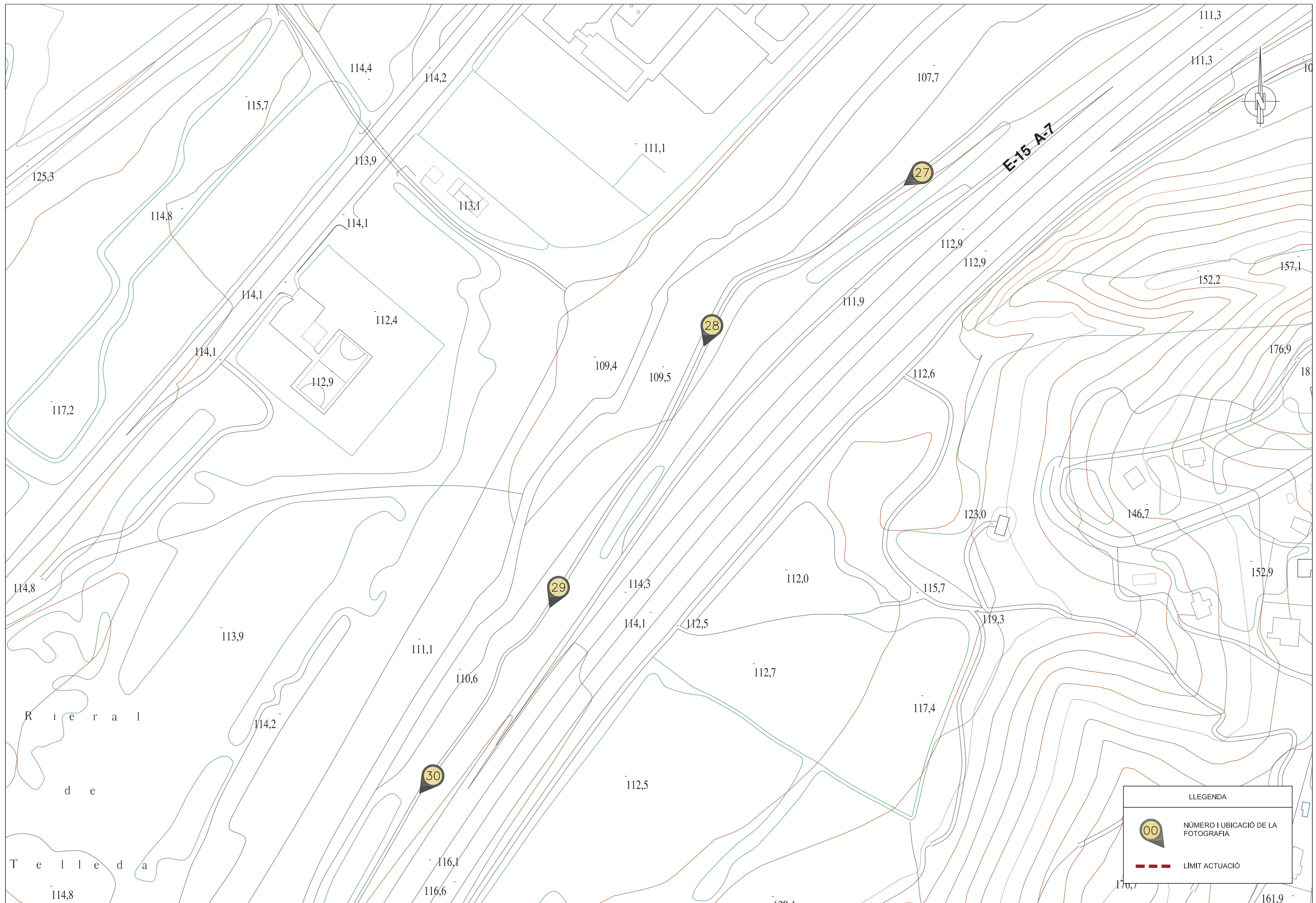
LLEGENDA

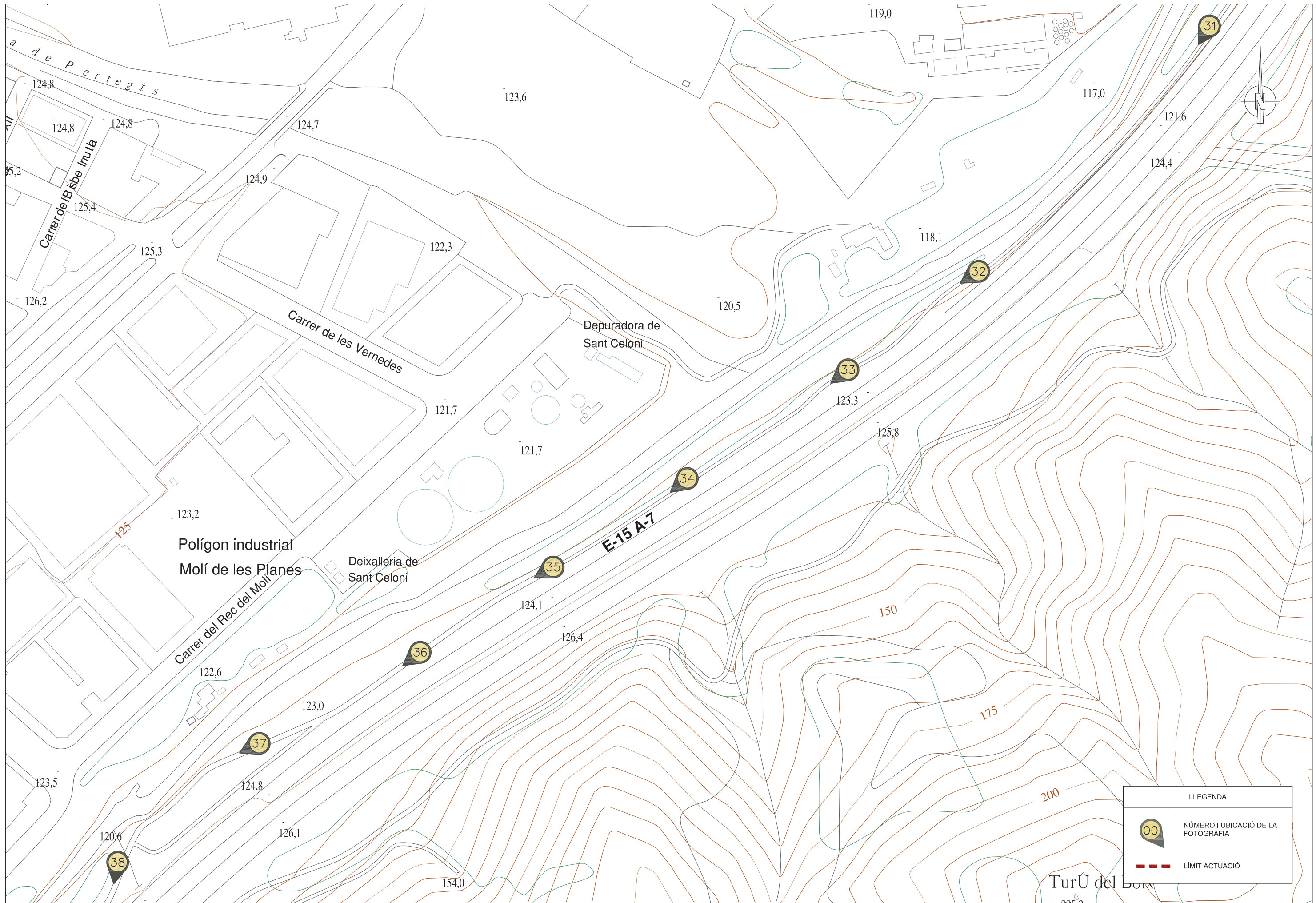
-  NÚMERO I UBICACIÓ DE LA FOTOGRAFIA
-  LÍMIT ACTUACIÓ



LLEGENDA

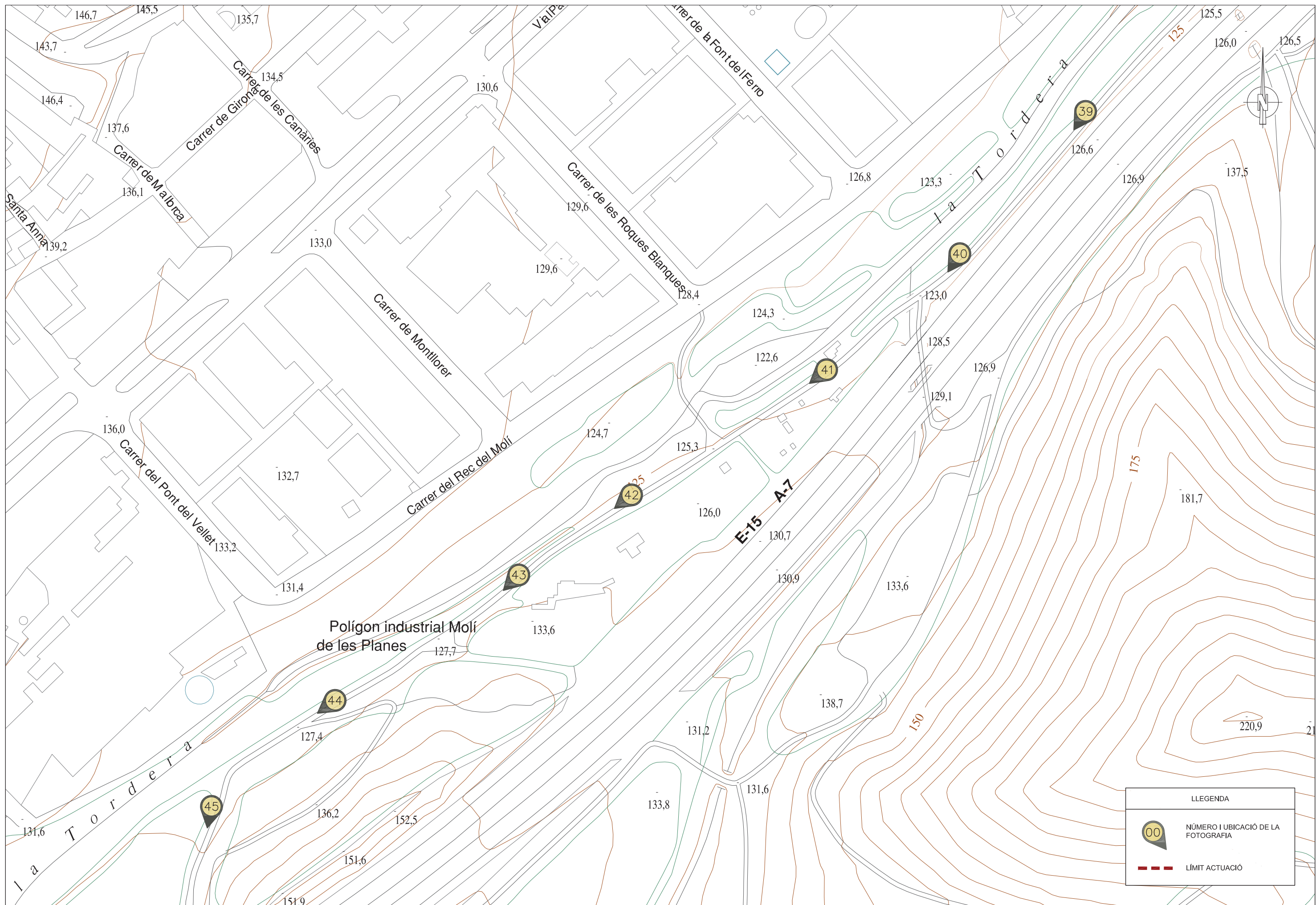
-  NÚMERO I UBICACIÓ DE LA FOTOGRAFIA
-  LÍMIT ACTUACIÓ





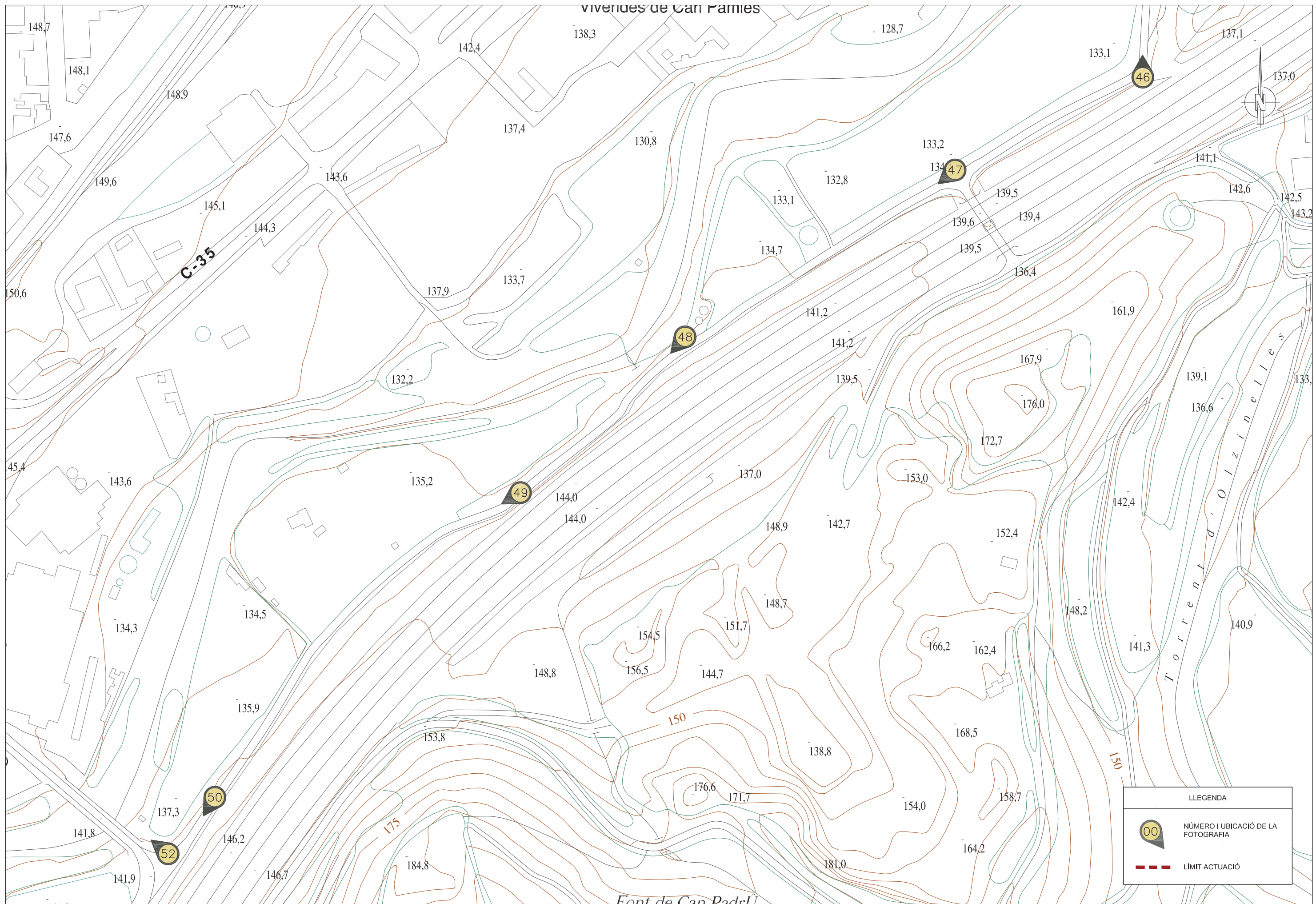
LLEGENDA

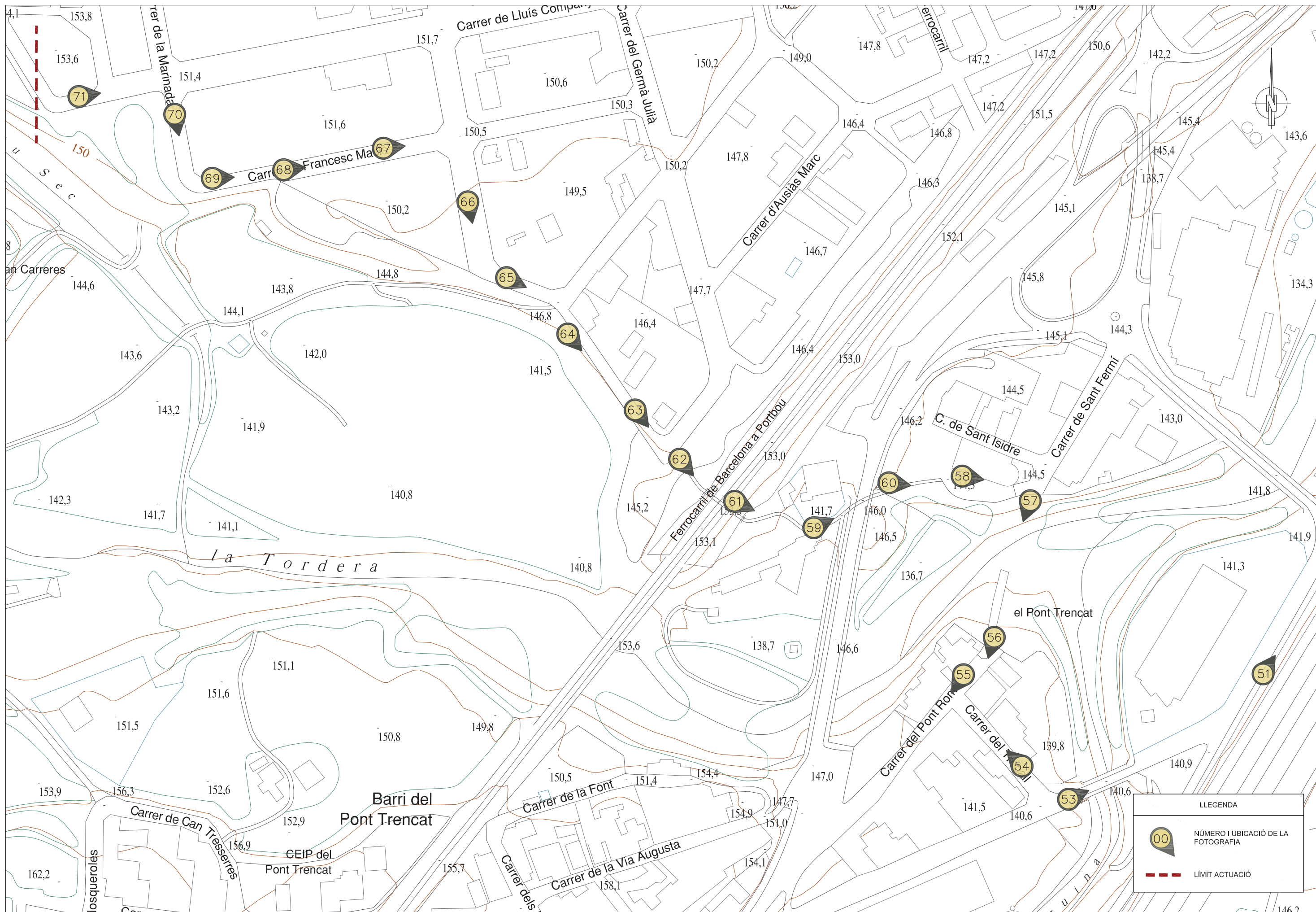
-  NÚMERO I UBICACIÓ DE LA FOTOGRAFIA
-  LÍMIT ACTUACIÓ



LLEGENDA

- NÚMERO I UBICACIÓ DE LA FOTOGRAFIA
- LÍMIT ACTUACIÓ





LLEENDA

- NÚMERO I UBICACIÓ DE LA FOTOGRAFIA
- LÍMIT ACTUACIÓ

ANNEX 5: ESTUDI ESTRUCTURAL PONT DELS FUIROSOS

Assumpte: INFORME ESTRUCTURAL I D'ESTAT ACTUAL DEL PONT DE FUIROSOS

Carles Gómez López, tècnic de l'Àrea de Territori de l'Ajuntament de Sant, en relació amb l'assumpte referit a l'encapçalament,

INFORMO:

L'Ajuntament de Sant Celoni, en data Octubre de 2016 redacta el projecte constructiu "Arranjament del camí paral·lel a la Tordera (marge dret) al Terme Municipal de Sant Celoni" on s'executaran diversos passos de riera i s'executarà un nou paviment a un tram del camí de les Llobateres.

Durant la redacció del projecte constructiu es van efectuar diverses visites a camp per verificar l'estat actual del camí i es va constatar que el citat vial a l'alçada de la riera de Fuirosos travessa l'anomenat Pont dels Fuirosos. Visitat el pont es constata un cert deteriorament de la seva estructura. Es tracta d'un pont antic executat el seu dia del qual no es disposen de plànols ni de documentació tècnica de la seva execució. Amb la qual cosa no es possible a data d'avui verificar el tipus de trànsit que pot suportar.

Degut a que el Camí passarà a formar part de la Ruta de la Tordera (una Via Verda per a oci i esbarjo de senderistes i ciclistes) es fa necessari un estudi estructural del pont per verificar el seu estat actual, estudiar les càrregues i el trànsit que pot admetre i emetre un informe on s'especifiquin les actuacions a efectuar per assolir la funcionalitat que es desprengui de l'estudi estructural. A partir d'aquí es podrà decidir el seu futur ús. A continuació s'adjunten quatre fotografies de l'estat actual del pont.



S'adjunta a aquest informe un plànol de situació del pont i un recull fotogràfic de les visites efectuades a camp.

Àrea de Territori

Bruc, 26 08470 Sant Celoni
Tel. 93 864 12 15 - Fax 93 867 15 71
territori@santceloni.cat

Per tant, tècnicament es considera urgent iniciar els tràmits per a la contractació de l'estudi estructural del pont, que ha d'incloure:

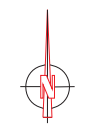
1. Estat actual del pont incloent assaigs de determinació de: Dureça Brinell segons assaig UNE EN ISO 6506-1:2006, mesurament de perfils per ultrasons, extracció de probetes d'acer per a posterior assaigs de laboratori, assaig de tracció segons UNE EN ISO 6892-1:2010 inclòs mecanitzat i determinació de la composició química d'el'element segons UNE EN 10025-1:2006. Inclou la redacció del corresponent informe.
2. Rèculcul de l'estructura i redacció del projecte de prova de càrrega.
3. Realització de prova de càrrega incloent els mitjans auxiliars necessaris. Inclou la redacció del corresponent informe.
4. Emisió de document final emetent els següents dictamens: Avaluació del tipus de trànsit que pot suportar l'estructura actual i mesures addicionals per a acondicionar el pont a aquest trànsit (col·locació de barana, possibles tractaments a l'estructura existent, restitució de part o parts del pont...) i actuacions necessàries a l'estructura cas de que sigui necessari acondicionar-la a una categoria de trànsit superior.



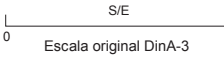
La partida pressupostària necessària per realitzar la totalitat d'aquesta actuació d'urgència ascendeix a 7.900,00 € (IVA inclòs).

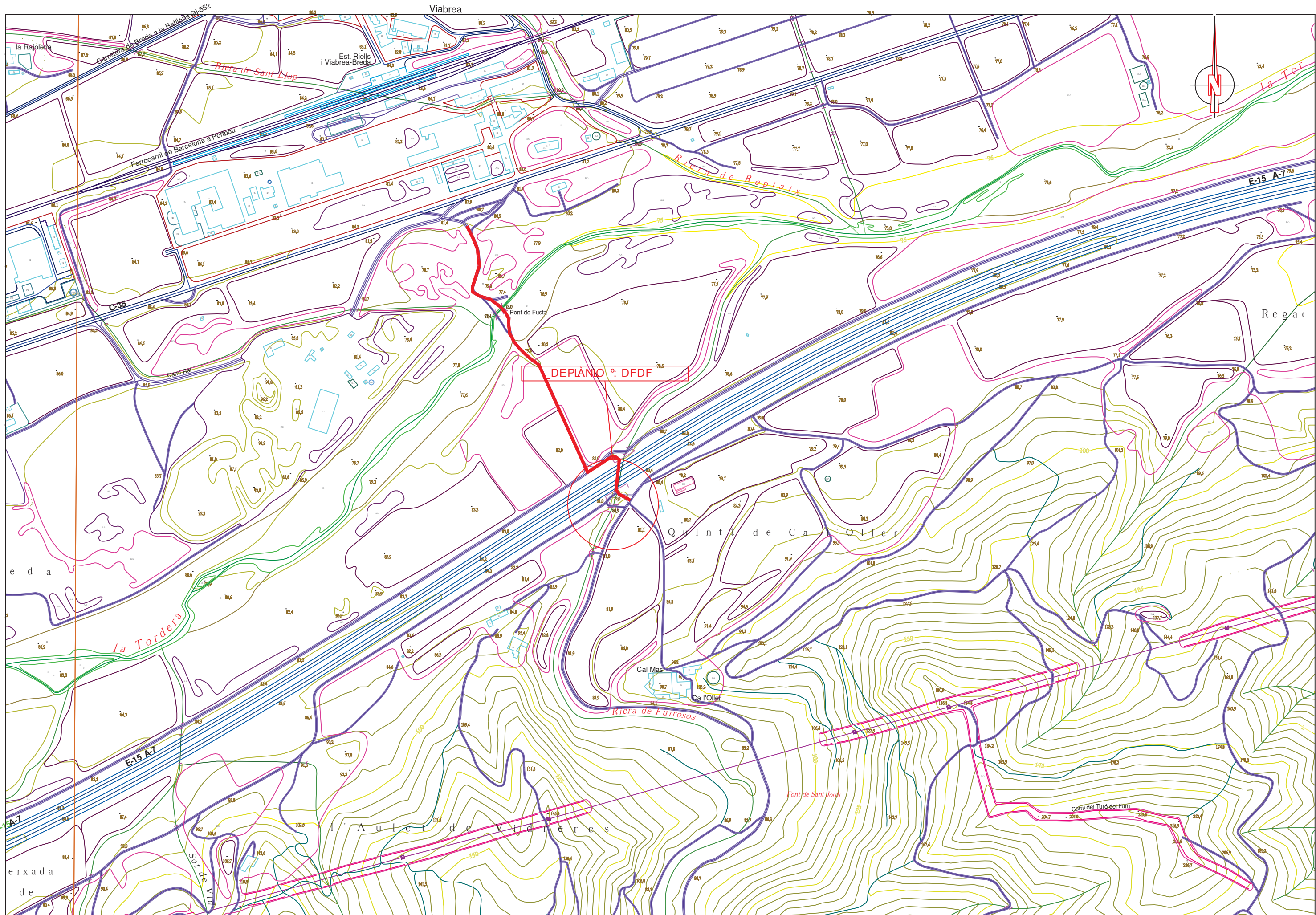
Sant Celoni, 25 d'Octubre de 2016

Carles Gómez López
Tècnic Àrea de Territori

PLÀNOL DE SITUACIÓ



PROMOTOR:  Ajuntament de Sant Celoni	EQUIP REDACTOR:  Ajuntament de Sant Celoni	TÈCNIC ÀREA TERRITORI: CARLOS GÓMEZ LÓPEZ	TÍTOL DEL PROJECTE: ESTUDI ESTRUCTURAL I D'ESTAT ACTUAL PONT DELS FUIROSOS SANT CELONI	ESCALES:  Escala original DinA-3	DATA: OCTUBRE 2016	TÍTOL DEL PLÀNOL: SITUACIÓ-EMPLAÇAMENT-ÍNDIX	PLÀNOL Nº: 01 FULL: 1 DE 2
---	---	--	---	---	-----------------------	---	-------------------------------------



DEPLANO.º DFDF

ANNEX: REPORTATGE FOTOGRÀFIC



Foto 1. Vista general del Pont de Fuirosos.



Foto 2. Vista lateral del Pont de Fuirosos.



Foto 3. Vista inferior del Pont.



Foto 4. Vista de detall de l'estructura metàl·lica del Pont.



Foto 5. Vista inferior del Pont.



Foto 6. Vista inferior del Pont.



Foto 7. Vista lateral del Pont.



Foto 8. Vista de detall del Pont.



Foto 9. Vista d'un dels estreps del Pont.



Foto 10. Vista inferior del Pont.



Foto 11. Vista de detall del Pont.



Foto 12. Vista de detall del Pont.



Foto 13. Vista de detall del Pont.



Foto 14. Vista inferior del Pont.



Foto 15. Vista d'un dels estreps del Pont.



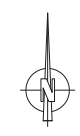
Foto 16. Vista inferior del Pont.



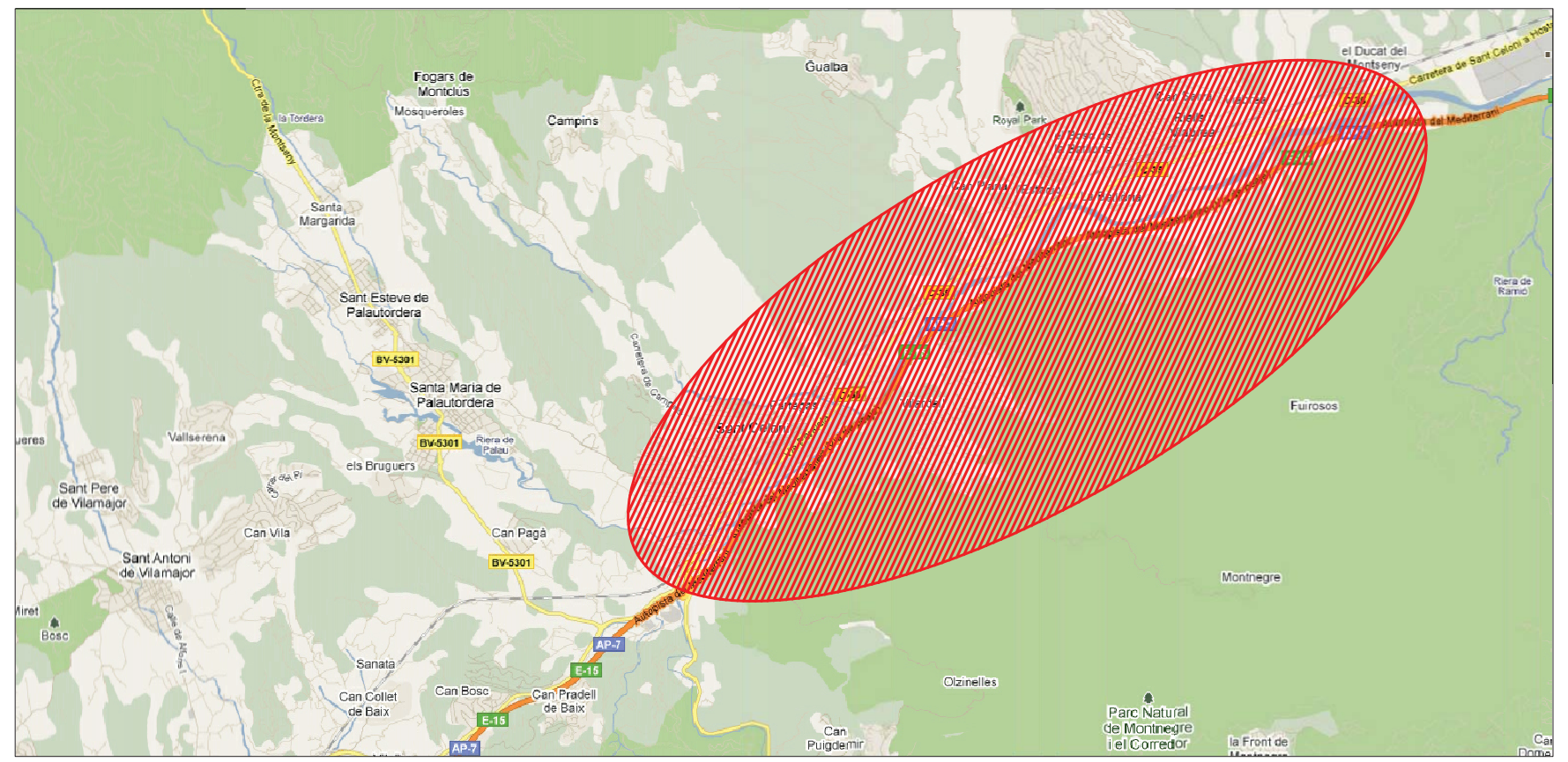
Foto 17. Vista inferior del Pont.

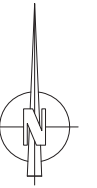
DOCUMENT NÚMERO 2:

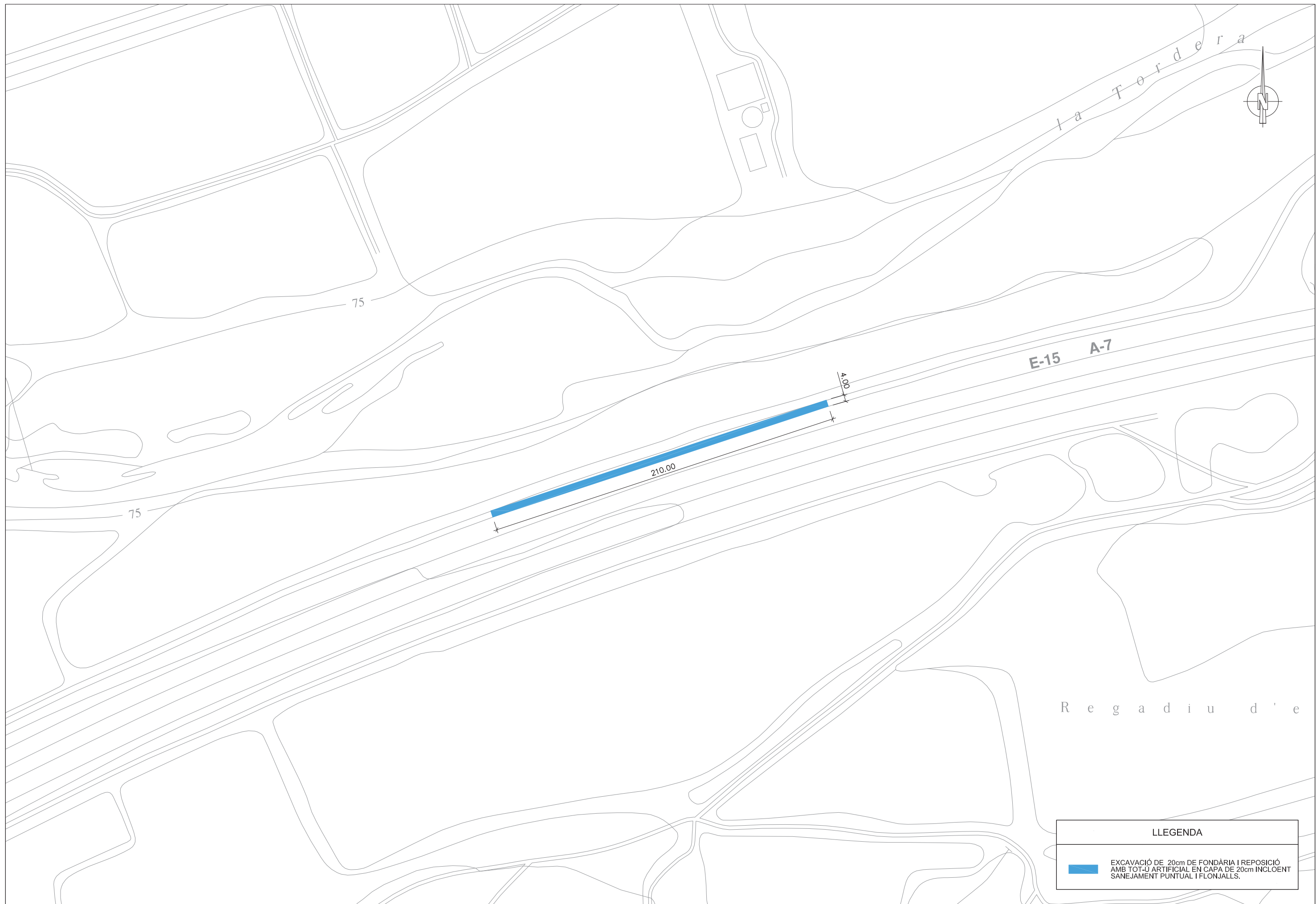
PLÀNOLS



ÍNDIX DE PLÀNOLS	NÚM. FULLS
01 Situació, emplaçament i índex	1
02 Planta d'actuacions	7
03 Seccions típus i detalls	4
TOTAL PLÀNOLS	12

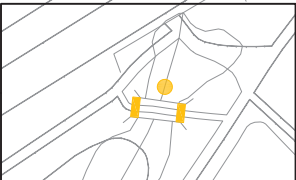
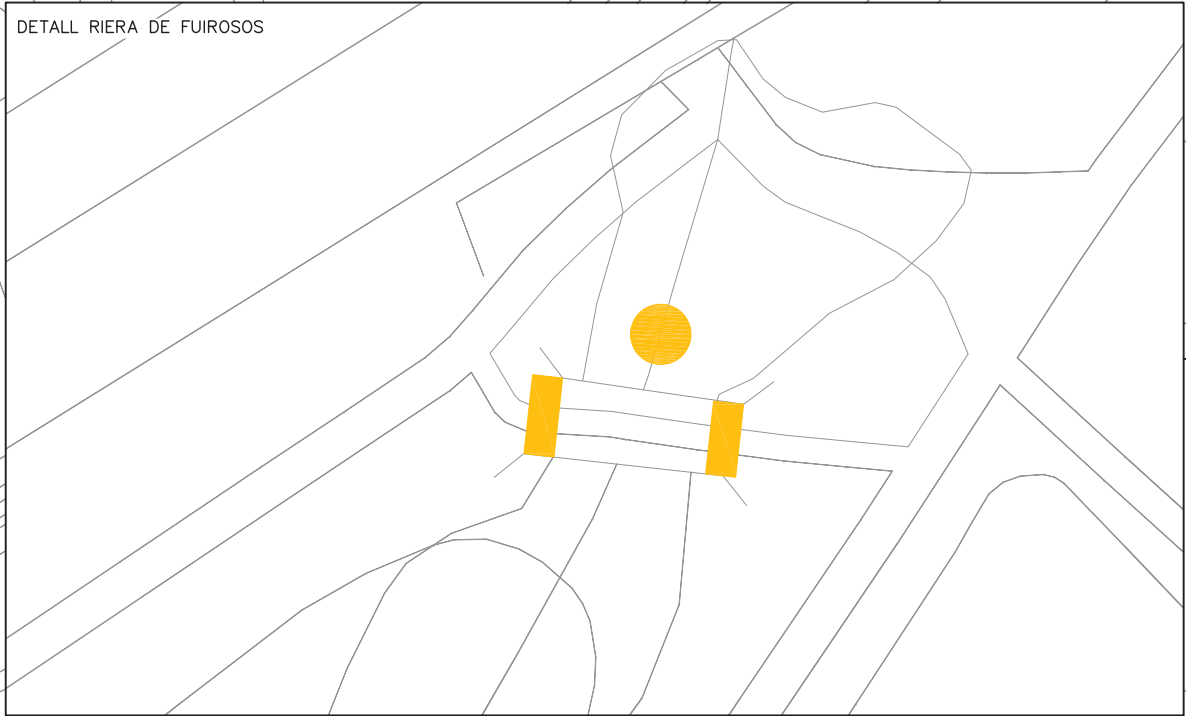
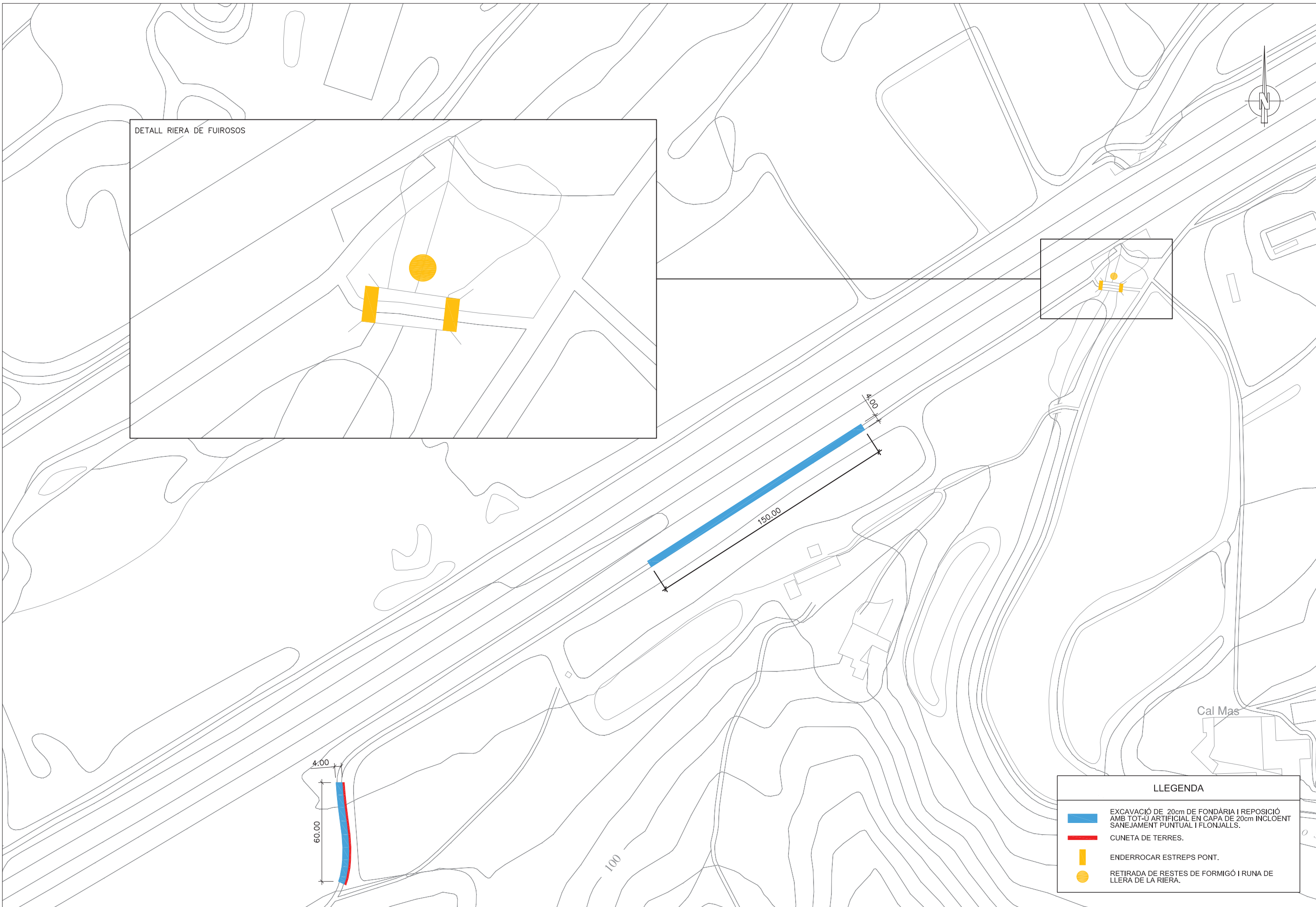






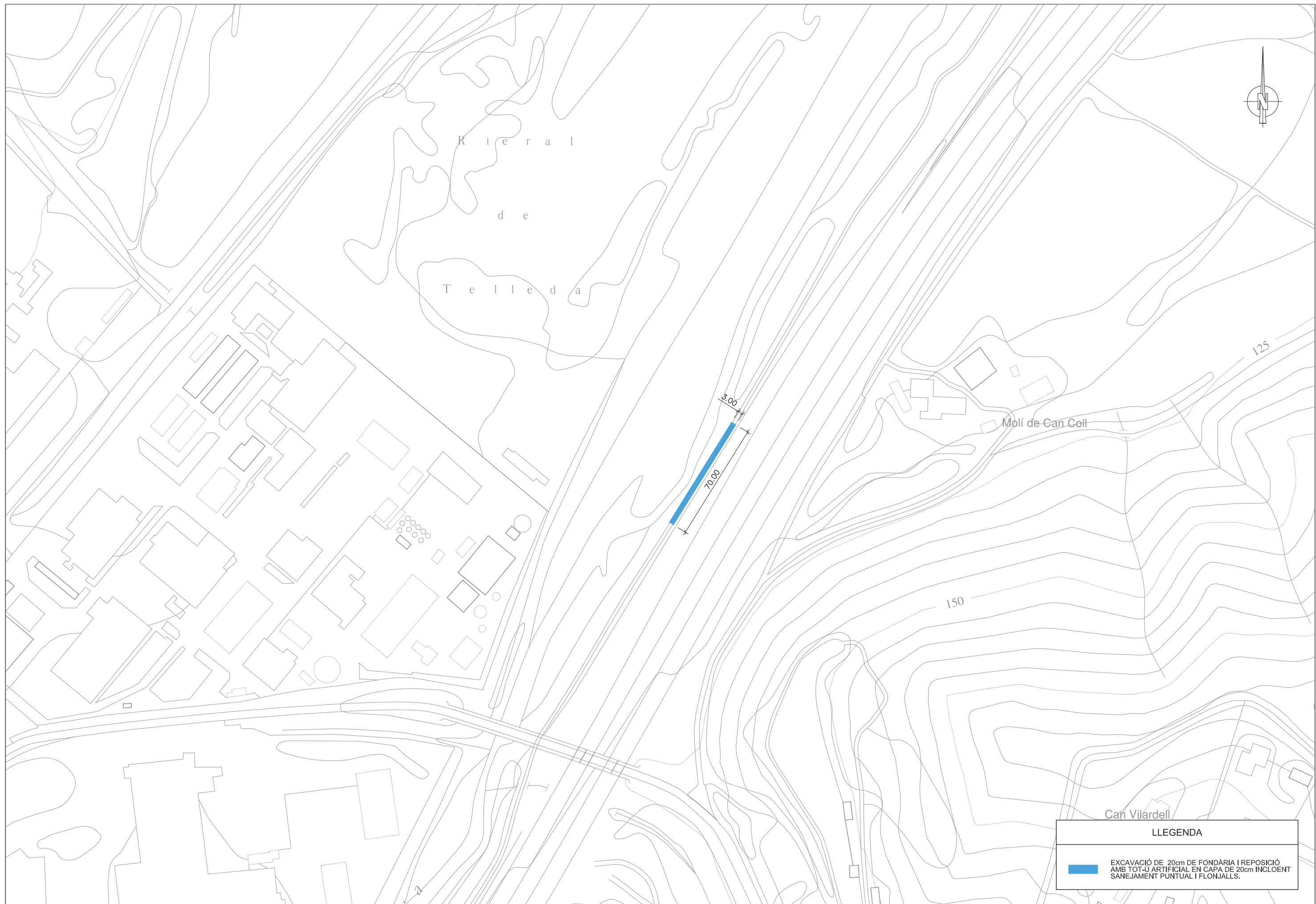
LLEGENDA

EXCAVACIÓ DE 20cm DE FONDÀRIA I REPOSICIÓ AMB TOT-J ARTIFICIAL EN CAPA DE 20cm INCLOENT SANEJAMENT PUNTUAL I FLONJALLS.



LLEGGENDA

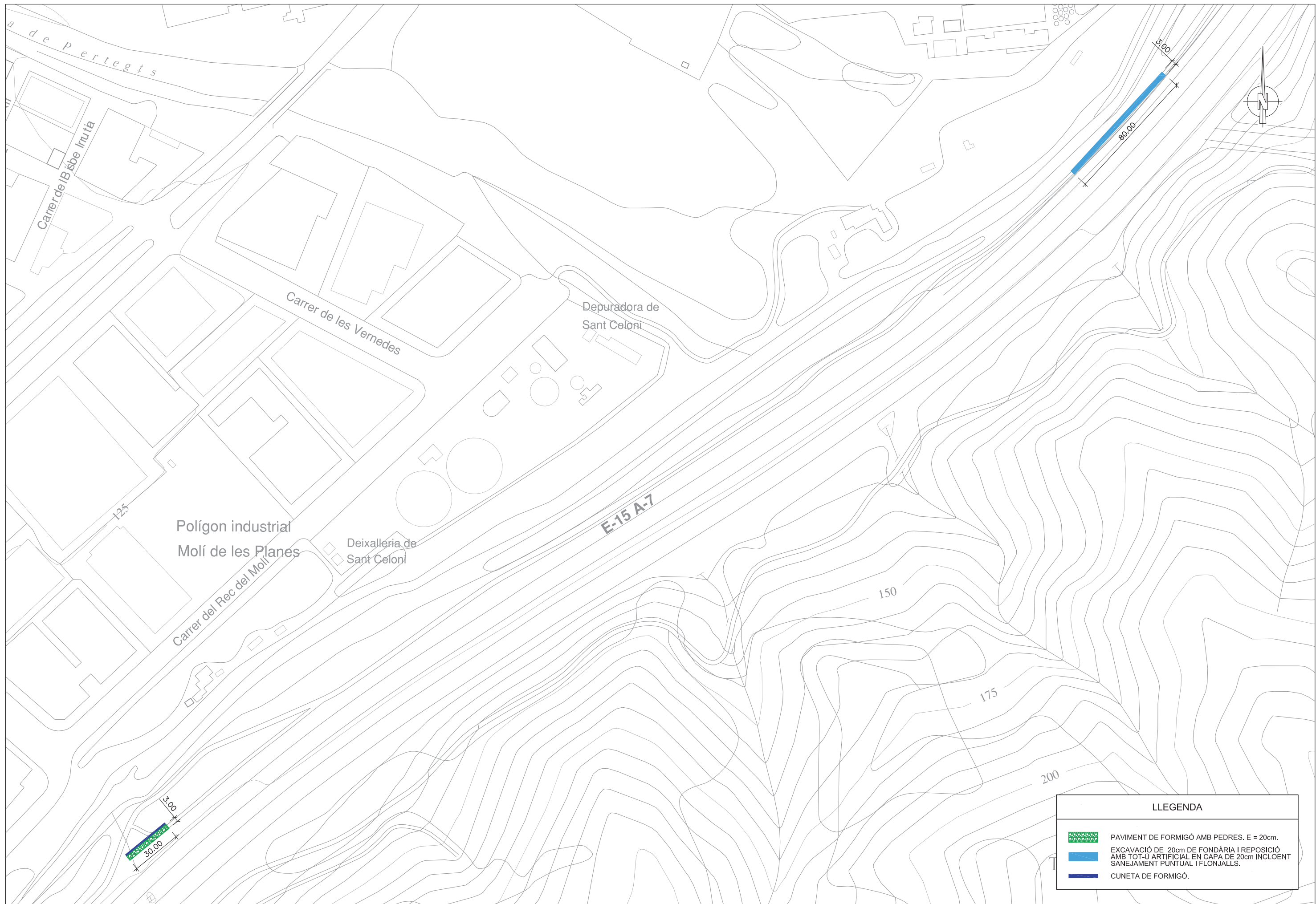
	EXCAVACIÓ DE 20cm DE FONDÀRIA I REPOSICIÓ AMB TOT-J ARTIFICIAL EN CAPA DE 20cm INCLOENT SANEJAMENT PUNTUAL I FLONJALLS.
	CUNETA DE TERRES.
	ENDERROCAR ESTREPS PONT.
	RETIRADA DE RESTES DE FORMIGÓ I RUNA DE LLERA DE LA RIERA.






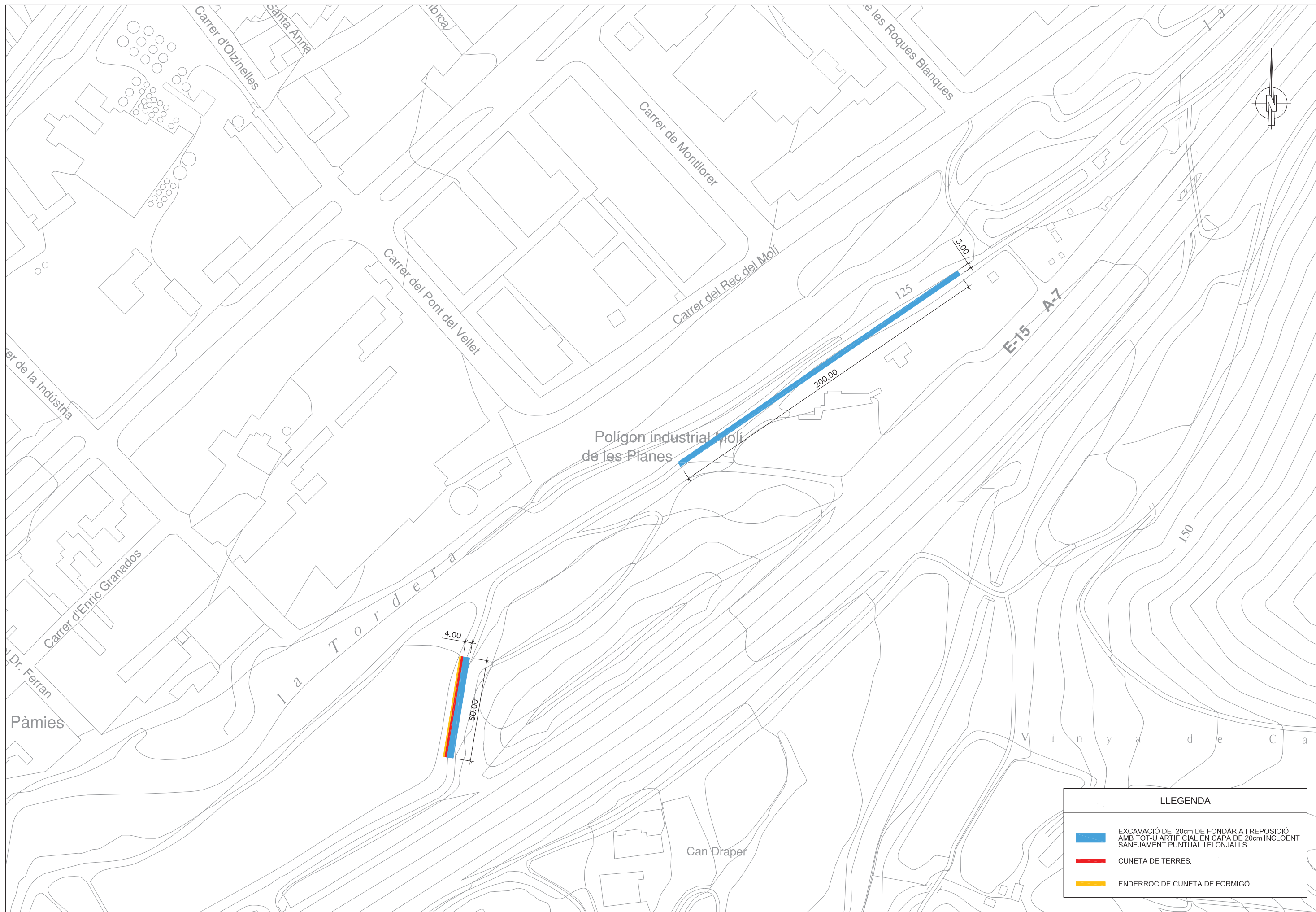
LLEGENDA

EXCAVACIÓ DE 20cm DE FONDÀRIA I REPOSICIÓ
 AMB TOT-J ARTIFICIAL EN CAPA DE 20cm INCLOENT
 SANEJAMENT PUNTUAL I FLONJALLS.

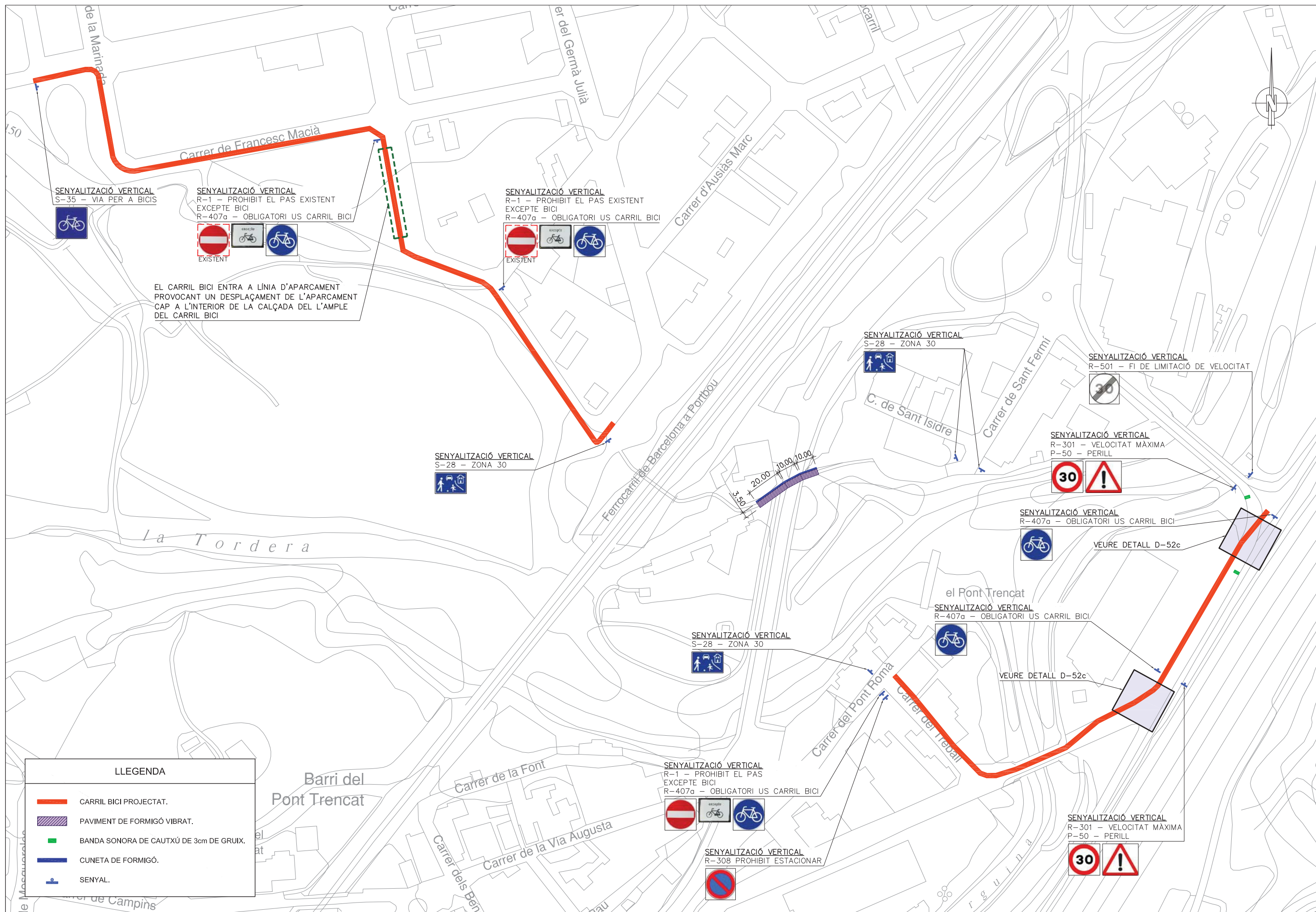
PROMOTOR: Ajuntament de Sant Celoni	EQUIP REDACTOR: ingenium civil	TÈCNIC AUTOR DEL PROJECTE: CARLOS GÓMEZ LÓPEZ	TÍTOL DEL PROJECTE: ACTUACIONS DE MILLORA DE L'ITINERARI "RUTA DE LA TORDERA" AL TERME MUNICIPAL DE SANT CELONI	ESCALES: E: 1/2000 Escala original DinA-3	DATA: MAIG 2017	TÍTOL DEL PLÀNOL: PLANTES ACTUACIONS PLANTES GENERALS FULL 03 ZONA RIERA DE RUSCATELLES	PLÀNOL N.º: 02 FULL: 4 DE 7
---	--	--	--	---	--------------------	---	--------------------------------------



LLEGGENDA	
	PAVIMENT DE FORMIGÓ AMB PEDRES. E = 20cm.
	EXCAVACIÓ DE 20cm DE FONDÀRIA I REPOSICIÓ AMB TOT-Ú ARTIFICIAL EN CAPA DE 20cm INCLOENT SANEJAMENT PUNTUAL I FLONJALLS.
	CUNETA DE FORMIGÓ.



LLEGGENDA	
	EXCAVACIÓ DE 20cm DE FONDÀRIA I REPOSICIÓ AMB TOT-JU ARTIFICIAL EN CAPA DE 20cm INCLOENT SANEJAMENT PUNTUAL I FLONJALLS.
	CUNETA DE TERRES.
	ENDERROC DE CUNETA DE FORMIGÓ.



SENYALITZACIÓ VERTICAL
S-35 - VIA PER A BICIS



SENYALITZACIÓ VERTICAL
R-1 - PROHIBIT EL PAS EXISTENT
EXCEPTE BICI
R-407a - OBLIGATORI US CARRIL BICI



EL CARRIL BICI ENTRA A LÍNIA D'APARCAMENT
PROVOCANT UN DESPLAÇAMENT DE L'APARCAMENT
CAP A L'INTERIOR DE LA CALÇADA DEL L'AMPLE
DEL CARRIL BICI

SENYALITZACIÓ VERTICAL
R-1 - PROHIBIT EL PAS EXISTENT
EXCEPTE BICI
R-407a - OBLIGATORI US CARRIL BICI



SENYALITZACIÓ VERTICAL
S-28 - ZONA 30



SENYALITZACIÓ VERTICAL
S-28 - ZONA 30



SENYALITZACIÓ VERTICAL
R-501 - FI DE LIMITACIÓ DE VELOCITAT



SENYALITZACIÓ VERTICAL
R-301 - VELOCITAT MÀXIMA
P-50 - PERILL



SENYALITZACIÓ VERTICAL
R-407a - OBLIGATORI US CARRIL BICI



VEURE DETALL D-52c

el Pont Trencat

SENYALITZACIÓ VERTICAL
R-407a - OBLIGATORI US CARRIL BICI



VEURE DETALL D-52c

SENYALITZACIÓ VERTICAL
S-28 - ZONA 30



SENYALITZACIÓ VERTICAL
R-1 - PROHIBIT EL PAS
EXCEPTE BICI
R-407a - OBLIGATORI US CARRIL BICI



SENYALITZACIÓ VERTICAL
R-308 PROHIBIT ESTACIONAR



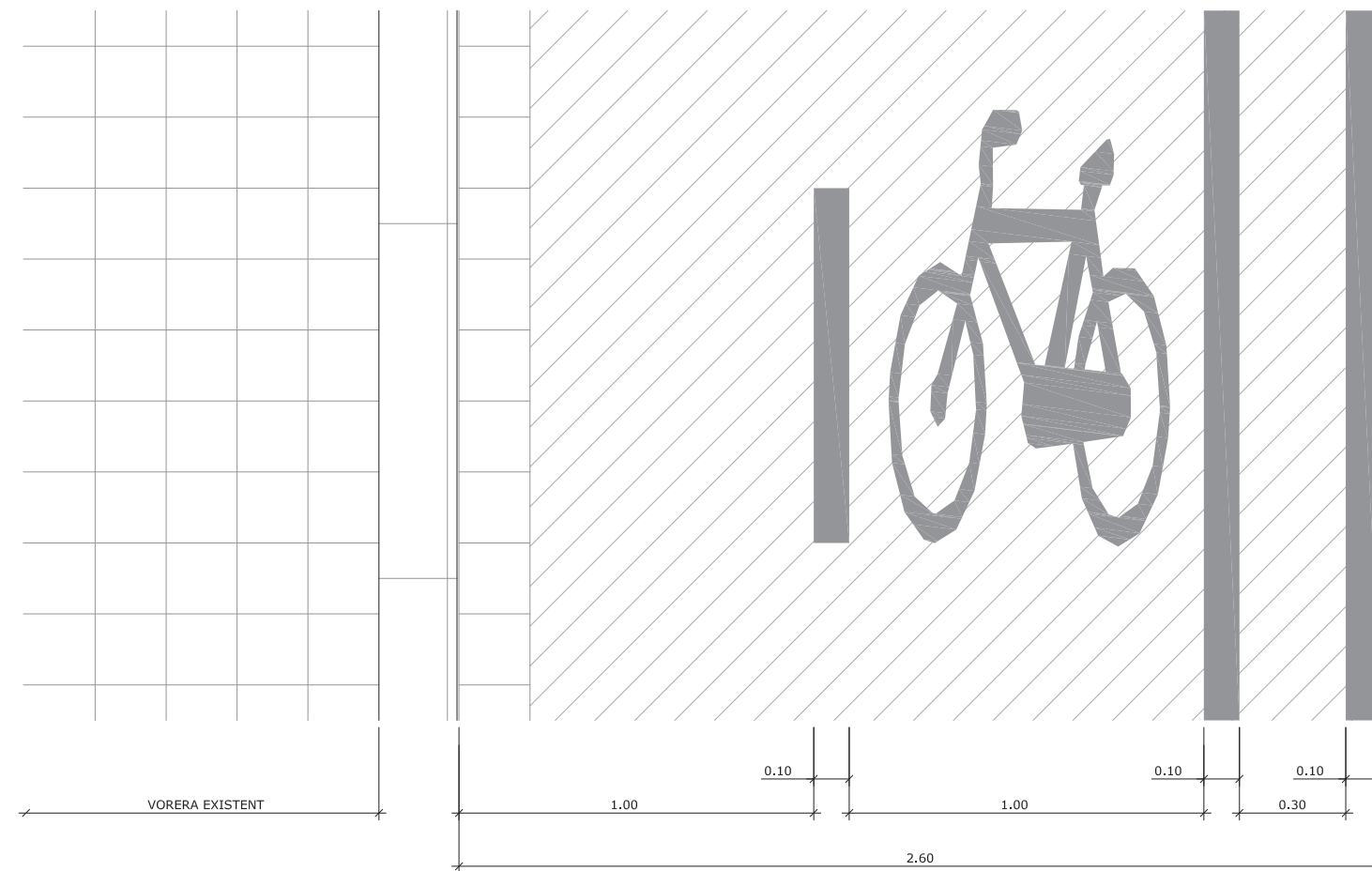
SENYALITZACIÓ VERTICAL
R-301 - VELOCITAT MÀXIMA
P-50 - PERILL



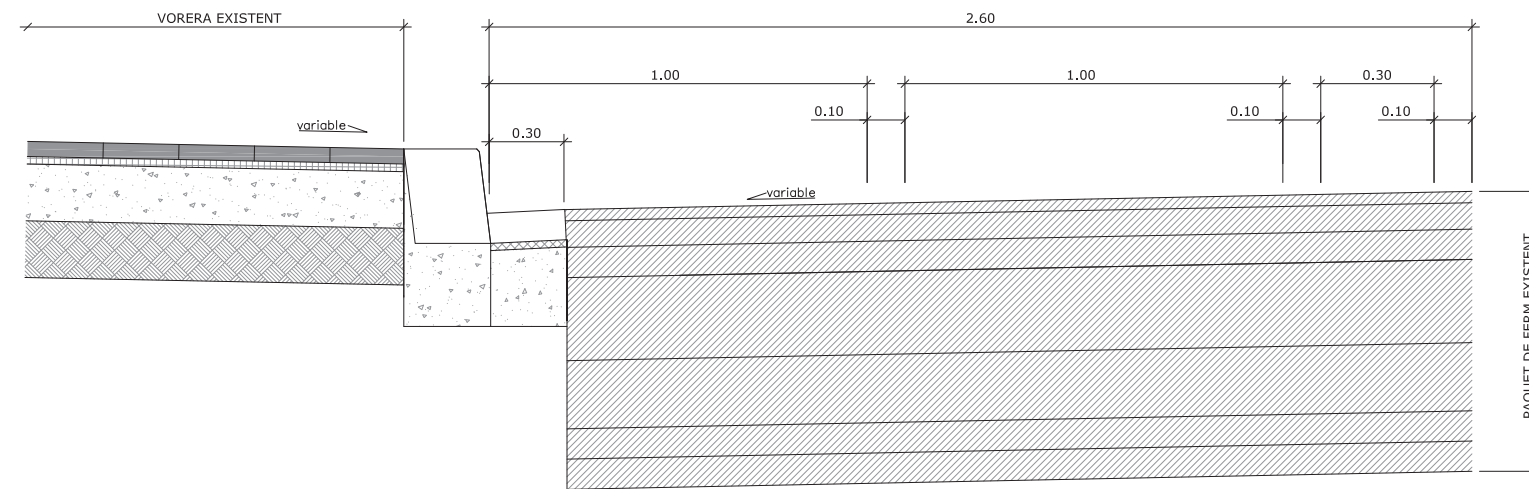
LLEGENDA

- CARRIL BICI PROJECTAT.
- PAVIMENT DE FORMIGÓ VIBRAT.
- BANDA SONORA DE CAUTXÚ DE 3cm DE GRUIX.
- CUNETA DE FORMIGÓ.
- SENYAL.

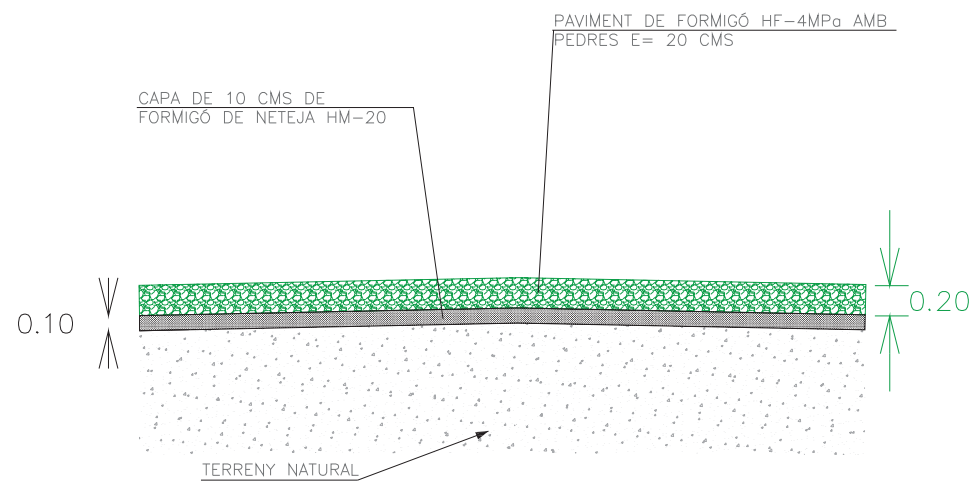
DETALL DISTRIBUCIÓ CARRILS BICI EN PLANTA



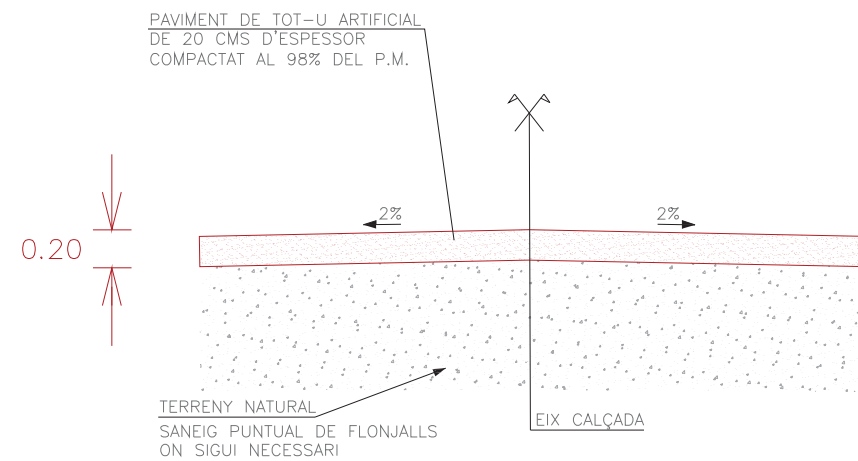
DETALL DISTRIBUCIÓ CARRILS BICI EN SECCIÓ



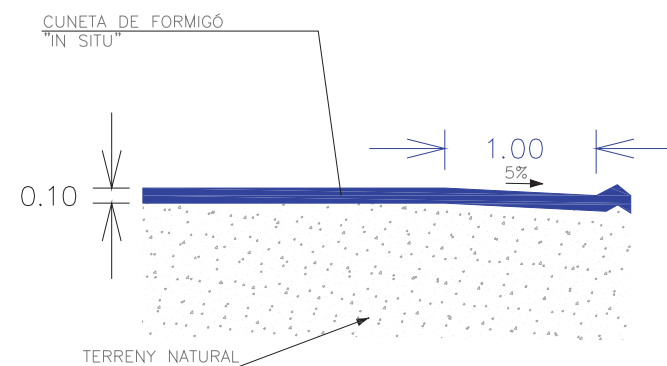
PAVIMENT DE FORMIGÓ AMB PEDRES



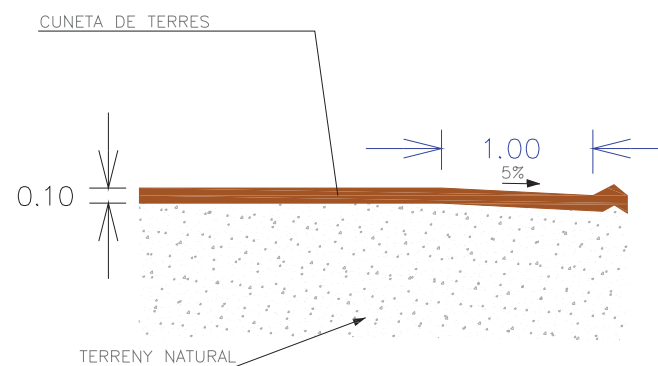
PAVIMENT DE TOT-U ARTIFICIAL



CUNETA DE FORMIGÓ "IN SITU"



CUNETA DE TERRES

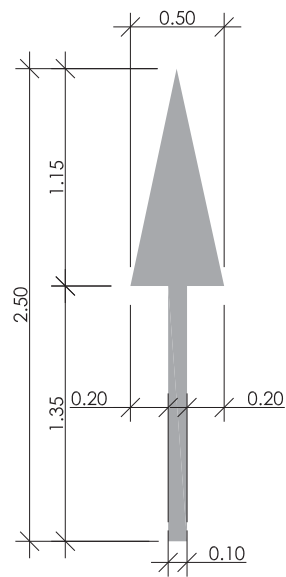


MOSTRA PAVIMENT DE FORMIGÓ "AMB PEDRES" S/E

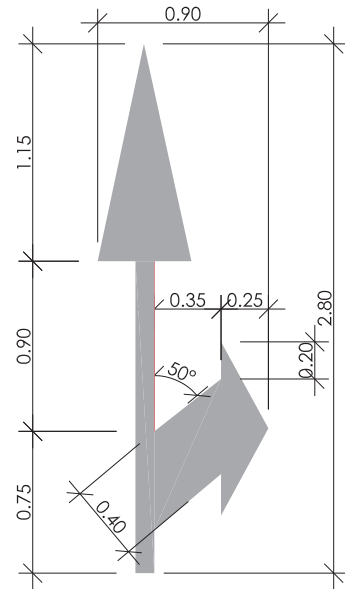


FLETXES DE DIRECCIÓ

E-41 RECTA

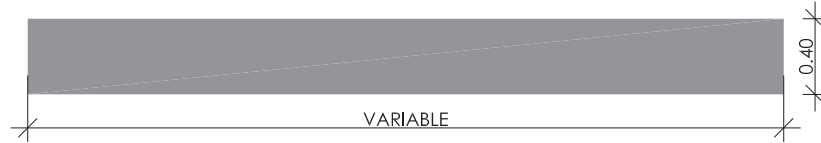


E-43. RECTA O A LA DRETA (ESQUERRA)

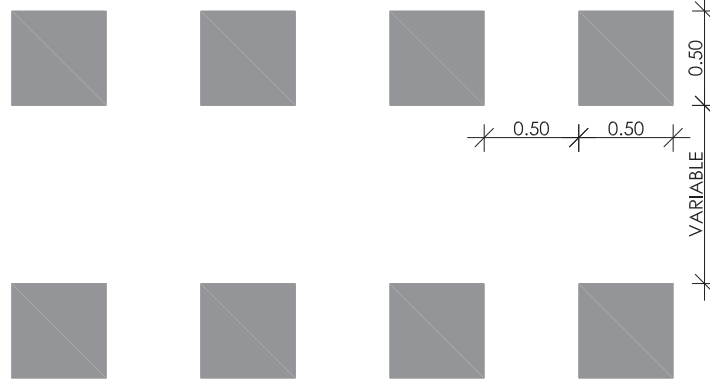


ALTRES MARQUES


E-1 LÍNIA DE DETENCIÓ



E-3a PAS DE VIANANTS AMB SEMÀFORS




E-5a PAS DE BICICLETES




D-52c DE DOBLE SENTIT AMB POSSILBE INVASIÓ D'ALTRES VEHICLES



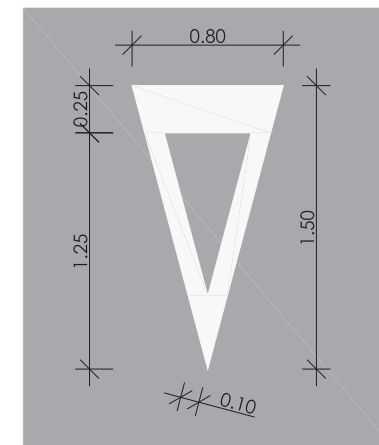
E-71 BUS



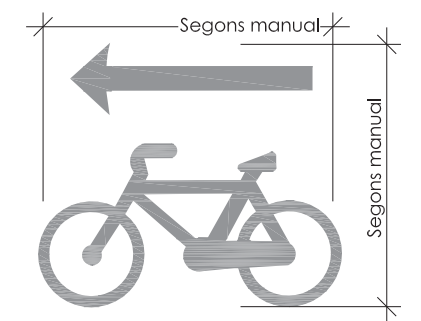
E-72 TAXI



E-74c CEDIU EL PAS EN CARRIL BICI

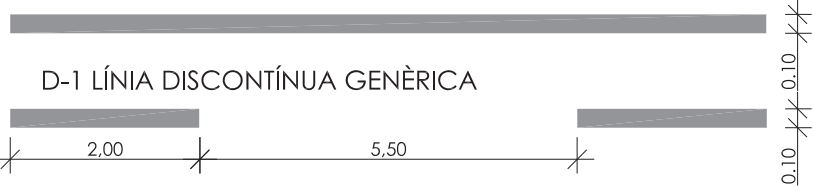


H-7b AVÍS VIANANTS

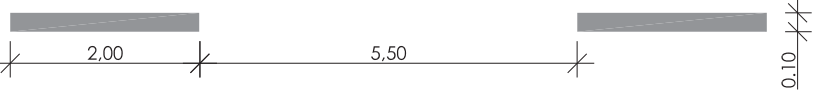


LÍNIES LONGITUDINALS

D-4 LÍNIA CONTÍNUA



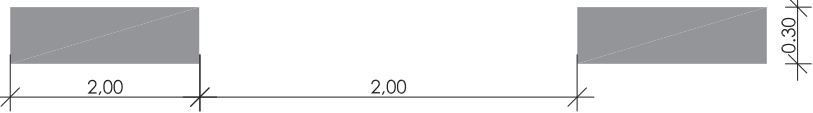
D-1 LÍNIA DISCONTÍNUA GENÈRICA



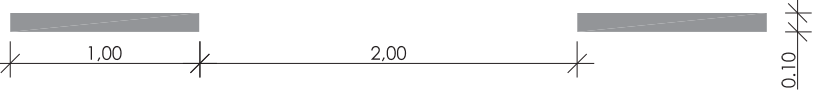
D-41 LÍNIA CONTÍNUA CARRIL BUS



D-44 LÍNIA DISCONTÍNUA CARRIL BUS




D-52a LÍNIA DE SEPARACIÓ EN CARRILS BICI



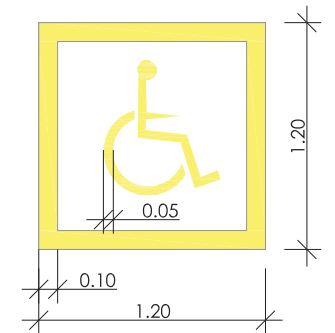
D-52a LÍNIES CONTÍNUES SEPARACIÓ CARRILS BICI



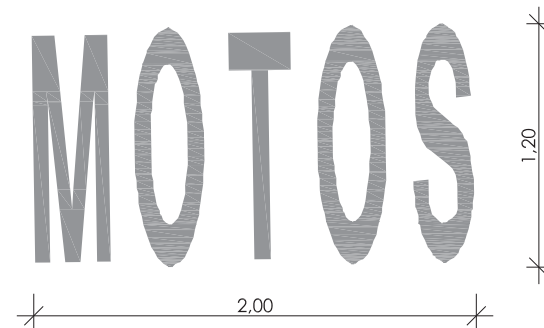
E-77 BICICLETA




E-78 PMR



E-79a MOTOS



PROMOTOR:



EQUIP REDACTOR




TÈCNIC AUTOR DEL PROJECTE:

CARLOS GÓMEZ LÓPEZ

TÍTOL DEL PROJECTE:

ACTUACIONS DE MILLORA DE L'ITINERARI "RUTA DE LA TORDERA" AL TERME MUNICIPAL DE SANT CELONI

ESCALES:



DATA:

MAIG 2017

TÍTOL DEL PLÀNOL:

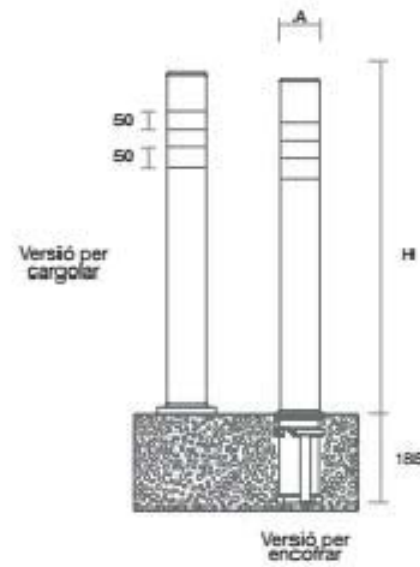
SECCIONS TIPUS I DETALLS
DETALLS DE SENYALITZACIÓ HORIZONTAL

PLÀNOL N°:

03

FULL:

3 DE 4



Acabats A consultar (metal·litzat, mat, brillant). Possibilitat d'aplicar una cinta reflectant o metal·litzada.

Tipus d'ancoratges Directament a terra amb formigó, amb cargols de tac metàl·lic o químic o amb base d'encofrat (extrahle)

Compatible amb base d'encofrat:
ø 100 mm.

A	H
100	660
100	770
100	900
100	1050
100	1200

Dimensions en mm


Colors Tota la gamma RAL



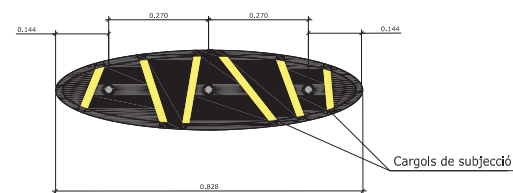
imatge real

AGULLA TIPUS SABACAUCHO
ESCALA A1: S/E

SECCIÓ PEÇA SEPARADORA 13 cm.



PLANTA PEÇA SEPARADORA 13 cm.



SEPARADOR CARRIL BICI Tipus ZEBRA 13
ESCALA A1: 1/5

DOCUMENT NÚMERO 3:

PLEC DE CONDICIONS TÈCNIQUES

Índex

CONDICIONS GENERALS

1. DOCUMENT DEL PROJECTE.....	3
2. RESPONSABILITAT DEL CONTRACTISTA	4
3. OBLIGACIONS DEL CONTRACTISTA	4
4. COMPLIMENT DE LES DISPOSICIONS VIGENTS	5
5. INDEMNITZACIONS A CÀRREC DEL CONTRACTISTA	5
6. DESPESES A CÀRREC DEL CONTRACTISTA.....	5
7. DIRECCIÓ DE LES OBRES.....	6
8. CONDICIONS GENERALS D'EXECUCIÓ DE LES OBRES	6
9. MODIFICACIONS D'OBRA.....	6
10. CONTROL D'UNITATS D'OBRA.....	7
11. MESURES D'ORDRE I SEGURETAT	7
12. CONSERVACIÓ DEL MEDI AMBIENT	7
13. OBRA DEFECTUOSA.....	8
14. REPLANTEIG DE LES OBRES	8
15. SENYALITZACIÓ DE LES OBRES	8
16. MATERIALS.....	9
17. DESVIAMENTS PROVISIONALS	9
18. ABOCADORS.....	10
19. PRÉSTECES.....	11
20. EXPROPIACIONS, SERVITUDS, SERVEIS I ELEMENTS AFECTATS	12
21. COL·LOCACIÓ DE SERVEIS	12
22. EXISTÈNCIA DE TRÀNSIT DURANT L'EXECUCIÓ DE LES OBRES.....	13
23. INTERFERÈNCIA AMB ALTRES CONTRACTISTES	13
24. DESVIAMENT DE SERVEIS.....	13
25. RECEPCIÓ D'OBRA I TERMINI DE GARANTIA.....	14
26. CONSERVACIÓ DE LES OBRES.....	15
27. CERTIFICACIÓ FINAL D'OBRA I LIQUIDACIÓ	15
28. PREUS UNITARIS.....	16
29. PARTIDES ALÇADES	16
30. ABONAMENT D'UNITATS D'OBRA.....	17
31. REVISIÓ DE PREUS	17
32. DISPOSICIONS APLICABLES.....	17

33.	DISPOSICIONS APLICABLES D'ÀMBIT MEDIAMBIENTAL	24
33.1.	Legislació de disposició general	24
33.2.	Legislació d'urbanisme i construcció sostenible	24
33.3.	Legislació de sòls i geologia	24
33.4.	Legislació del cicle de l'aigua.....	25
33.5.	Legislació de contaminació atmosfèrica	26
33.5.1.	Legislació de contaminació acústica	27
33.6.	Legislació de contaminació lluminosa.....	28
33.7.	Legislació de contaminació electromagnètica	28
33.8.	Legislació de residus	28
33.9.	Legislació de patrimoni cultural.....	30
33.10.	Legislació de medi natural, vegetació	30
33.11.	Legislació de medi natural, fauna.....	31
33.12.	Legislació de mobilitat	32

1. DOCUMENT DEL PROJECTE

El projecte consta dels següents documents:

- Document núm. 1: Memòria i annexos
- Document núm. 2: Plànols
- Document núm. 3: Plec de condicions
- Document núm. 4: Pressupost

El contingut d'aquests documents s'haurà detallat a la memòria.

S'entén per documents contractuals aquells que resten incorporats al contracte i que són d'obligat compliment, llevat modificacions degudament autoritzades. Aquests documents, en cas de licitació sota pressupost, són:

- Memòria
- Plànols
- Plec de Condicions amb els dos capítols (Condicions Tècniques Generals i Condicions Tècniques Particulars)
- Mesuraments
- Quadre de preus núm. 1
- Quadre de preus núm. 2
- Pressupost total

La resta de documents o dades del projecte són informatius i estan constituïts pels annexos, els estadets, els pressupostos parcials, el resum de pressupostos i el pressupost per al coneixement de l'Administració.

Els esmentats documents informatius representen només una opinió fonamentada de l'Administració, sense que això suposi que es responsabilitza de la certesa de les dades que se subministren. Aquestes dades s'han de considerar, tan sols, com a complement d'informació que el contractista ha d'adquirir directament amb els seus propis mitjans.

Només els documents contractuals, definits a l'apartat anterior, constitueixen la base del contracte; per tant, el contractista no podrà al·legar cap modificació de les condicions del contracte en base a les dades contingudes als documents informatius (com per exemple, preus de bases de personal, maquinària i materials, fixació de lloeres, préstecs o abocadors, distàncies de transport característiques dels materials d'esplanació, justificació de preus, etc), llevat que aquestes dades apareguin en algun document contractual.

El contractista serà, doncs, responsable de les errades que es puguin derivar pel fet de no obtenir la suficient informació directa, que rectifiqui o ratifiqui la continguda als documents informatius del projecte.

Si hi hagués contradicció entre els plànols i les Condicions Tècniques Particulars, en el cas que s'incloguin com a document que complementi el Plec de Condicions Generals, preval el que s'ha escrit

en les Condicions Tècniques Particulars. En qualsevol cas, ambdós documents prevalen sobre les Condicions Tècniques Generals.

El que s'ha esmentat al Plec de Condicions i omès als plànols, o viceversa, s'haurà d'executar com si s'hagués exposat a ambdós documents, sempre que a criteri del director quedin suficientment definides les unitats d'obra corresponents i tinguin preu al contracte.

2. RESPONSABILITAT DEL CONTRACTISTA

El contractista és responsable de l'execució de les obres segons les condicions establertes al contracte i en els documents que componen el projecte. Com a conseqüència d'això, està obligat a l'enderroc i reconstrucció de tot el que estigui mal executat, sense que pugui servir d'excusa que la direcció tècnica de les obres hagi reconegut i examinat la construcció durant les obres, ni tampoc que hagin estat abonades les liquidacions parcials.

3. OBLIGACIONS DEL CONTRACTISTA

Abans de començar les obres, el contractista comunicarà a la direcció facultativa la relació detallada de la maquinària, mitjans auxiliars i plantilla que utilitzarà per a l'execució de les obres, amb les dades següents:

- a. Maquinària i mitjans auxiliars que haurà d'emprar en l'execució dels treballs.
- b. Tècnic amb titulació adequada designat pel contractista per a la direcció de les obres, que quedarà permanentment adscrit a aquesta, la qual cosa haurà de comunicar a la direcció facultativa. El tècnic quedarà adscrit en qualitat de cap d'obra amb residència en la localitat on es desenvolupin els treballs i haurà de romandre durant les hores de treball a peu d'obra.
- c. El contractista també facilitarà a la direcció facultativa una relació numerada per oficis i categoria del personal que ha de constituir la plantilla mínima al servei de les obres.
- d. El contractista donarà coneixement, per escrit, dels subcontractes que vol concertar, tot indicant la part del contracte a realitzar pel subcontractista. En general, la subcontractació es regirà pel que estableix l'article 116 de la Llei de Contractes de les Administracions Públiques (d'ara endavant LCAP).
- e. Igualment, si el pressupost excedeix de 300.506,05 €, habilitarà un local per a despatx exclusiu de la direcció facultativa de l'obra, degudament condicionat, aïllat i protegit.
- f. A petició de la direcció facultativa, i per tal d'assegurar el contacte directe amb aquesta, el contractista disposarà a peu d'obra d'una línia telefònica i de FAX i servei de correu electrònic
- g. En cas que el cap d'obra s'absentés de l'obra, haurà de deixar instruccions per a la seva localització immediata.
- h. La Propietat, amb motiu justificat, podrà sol·licitar la substitució del personal del contractista, sense obligació de respondre de cap dels danys que al contractista pugui causar l'exercici d'aquesta facultat. Això no obstant, el contractista respon de la capacitat i de la disciplina de tot el personal assignat a l'obra.
- i. Amb relació a l'oficina d'obra i al llibre d'ordres, només es regirà pel que disposen les clàusules 7, 8 i 9 del Plec de Clàusules Administratives Generals. El contractista està obligat a dedicar a les obres el personal tècnic que es va comprometre dedicar a la licitació i la direcció, per al normal

compliment de llurs funcions. Així mateix, el contractista haurà de disposar a peu d'obra d'un local apropiat com a oficina.

4. COMPLIMENT DE LES DISPOSICIONS VIGENTS

Hom es regirà pel que s'estipula a les clàusules 11, 16, 17 i 19 del Plec de Clàusules Administratives Generals.

Així mateix, es compliran els requisits vigents per a l'emmagatzematge i la utilització d'explosius, carburants, prevenció d'incendis, etc., i s'ajustarà al que prescriu el Codi de Circulació, Reglament de la Policia i conservació de carreteres, Reglament electrotècnic de baixa tensió, Reglament de Seguretat i Salut, i a totes les disposicions vigents que siguin d'aplicació en aquells treball que, directa o indirectament, siguin necessaris per al compliment del contracte.

5. INDEMNITZACIONS A CÀRREC DEL CONTRACTISTA

Hom es regirà pel que disposi l'article 134 del Reglament General de Contractació de l'Estat i la clàusula 12 del Plec de Clàusules Administratives Generals.

Particularment, el contractista haurà de reparar, a càrrec seu, els serveis públics o privats malmesos, indemnitzant les persones o propietats que resultin perjudicades.

El contractista adoptarà les mesures necessàries especificades a l'annex Estudi Ambiental del projecte, concretament al Programa de Seguiment ambiental i, també, d'altres que es considerin oportunes (segons indiqui el Responsable de la Vigilància Ambiental i/o la Direcció d'Obra) , per tal d'evitar afeccions perjudicials sobre el medi ambient. Serà responsable dels damnatges i perjudicis que es puguin causar per no haver aplicat les mesures preventives abans indicades.

El contractista haurà de mantenir durant l'execució de l'obra, i refer quan aquesta finalitzi, les servituds afectades, conforme estableix la clàusula 20 de l'esmentat Plec de Clàusules Administratives Generals, essent a compte del contractista els treballs necessaris per a tal objectiu.

6. DESPESES A CÀRREC DEL CONTRACTISTA

A més de les despeses i taxes, que s'esmenten a les clàusules 13 i 38 del Plec de Clàusules Administratives Generals, seran a càrrec del contractista, si a les Condicions Tècniques Particulars o al contracte no es preveu explícitament el contrari, les següents despeses:

- Despeses corresponents a instal·lacions i equips de maquinària
- Despeses de construcció i retirada de tota mena de construccions auxiliars, instal·lacions, ferramentes, etc.
- Despeses de llogaters o d'adquisició de terrenys per a dipòsits de maquinària de materials
- Despeses de protecció d'amàs i de la mateixa obra contra tot deteriorament
- Despeses de muntatge, conservació i retirada d'instal·lacions per al subministrament d'aigua i d'energia elèctrica, necessaris per a l'execució de les obres, així com dels drets, taxes o impostos de presa, comptadors, etc.
- Despeses i indemnitzacions que es produeixen a les ocupacions temporals; despeses d'explotació i utilització de préstecs, pedreres, lleres i abocadors, així com els cànons i despeses per a la deposició controlada al gestor de residus o centre de reciclatge autoritzat.

- Despeses de retirada de materials rebutjats, evacuació de restes, neteja general de l'obra i de zones confrontades afectades per les obres, etc, així com els cànon i despeses per a la deposició controlada al gestor de residus o centre de reciclatge autoritzat de les restes procedents de l'obra.
- Despeses de permisos o llicències necessàries per a l'execució, excepte les que corresponen a expropiacions i serveis afectats
- Despeses ocasionades pel subministrament i col·locació dels cartells anunciadors de l'obra
- El contractista haurà d'abonar tots els càrrecs, taxes i impostos que es derivin de la obtenció dels permisos, visats, llicències i dictàmens necessaris per a l'execució i posada en servei de les obres, del projecte elèctric, d'enllumenat públic de semaforització, així com del visat del col·legi professional corresponent,.
- El contractista també haurà d'abonar totes les despeses necessàries per a l'obtenció de l'aprovació prèvia del projecte i l'autorització de posada en servei del Departament d'Indústria i Energia o estament en qui delegui.
- Qualsevol altre tipus de despesa no especificada es considerarà inclosa als preus unitaris contractats

7. DIRECCIÓ DE LES OBRES

L'Administració, a través de la direcció de l'obra, efectuarà la inspecció, comprovació i vigilància per a la correcta realització de l'obra contractada, tot ajustant-se al que disposen les clàusules 4 i 21 del Plec de Clàusules Administratives Generals.

El delegat d'obra del contractista haurà de ser el tècnic titulat que exigeix el director de l'obra, amb experiència acreditada en obres similars a les que són objecte del present projecte.

8. CONDICIONS GENERALS D'EXECUCIÓ DE LES OBRES

Queda entès d'una manera general, que les obres s'executaran d'acord amb les normes de bona construcció lliurement apreciades per la direcció tècnica de les obres.

El contractista de les obres notificarà a la direcció tècnica de les obres, amb l'antelació que calgui, a fi i efecte que pugui procedir al reconeixement de l'execució de les que hagin de quedar amagades o que a judici del director d'obra o del contractista requereixin el dit reconeixement.

De totes aquestes i a mesura que s'executin, s'aixecaran plànols precisos per a llur comprovació, constatació, medició i liquidació, que seran subscrits per la direcció tècnica de les obres. Aquests plànols els aportarà el contractista a mesura que es vagin complimentant les diferents unitats d'obra i a criteri de la direcció d'obra. El contractista haurà d'abonar les despeses dels treballs auxiliars necessaris per fer medició, excepte que s'avingui amb el que proposi la direcció tècnica de les obres.

9. MODIFICACIONS D'OBRA

Ni el director de l'obra ni el contractista podran introduir o executar modificacions a les obres compreses en el contracte, sense l'aprovació prèvia per l'Administració de la modificació i del pressupost que en resulti com a conseqüència, i se seguiran els tràmits previstos a l'article 217 de la Llei 30/07, de 30 d'octubre, de Contractes del Sector Públic.

10. CONTROL D'UNITATS D'OBRA

El control de qualitat de les unitats d'obra s'executarà d'acord amb el programa aportat pel laboratori encarregat, i aprovat per la direcció facultativa.

L'import, fins a l'1% del pressupost de contracta, anirà a càrrec del contractista, segons la clàusula 38 del Plec de Clàusules Administratives Generals per a la contractació d'obres de l'Estat. La resta, si s'escau, serà abonada per la Propietat.

El laboratori encarregat del control d'obra realitzarà tots els assaigs del programa, prèvia sol·licitud de la direcció facultativa de les obres, d'acord amb el següent esquema de funcionament:

A criteri de la direcció facultativa es podrà ampliar o reduir el nombre de controls previstos al programa esmentat més amunt.

El contractista arribarà al laboratori amb temps suficient perquè aquest pugui executar el control corresponent; a tals efectes el contractista facilitarà al laboratori la seva tasca.

Els resultats negatius de qualsevol unitat es consignaran al Llibre d'Ordres.

El cost dels assaigs que donin resultats negatius es descomptarà directament al contractista, al marge del que s'especifica al segon paràgraf.

11. MESURES D'ORDRE I SEGURETAT

El contractista resta obligat a adoptar les mesures d'ordre i seguretat necessàries per a la bona i segura marxa dels treballs.

En tot cas, el contractista serà única i exclusivament el responsable, durant l'execució de les obres, de tots els accidents o perjudicis que pugui sofrir llur personal o causar-los a d'altres persones o entitats. En conseqüència, el constructor assumirà totes les responsabilitats annexes al compliment de la Llei 31/1995, de 8 de novembre, de Prevenció de Riscos Laborals i reglaments i disposicions posteriors, especialment la Llei 54/03, de 12 de desembre, de Reforma del Marc Normatiu de la Prevenció de Riscos Laborals i el Reial Decret 171/04, de 30 de gener, pel que es desenvolupa l'article 24 de la Llei 31/95, de 8 de novembre, de Prevenció de Riscos Laborals, en matèria de coordinació d'activitats empresarials.

S'exceptuen els danys que siguin ocasionats com a conseqüència immediata i directa d'una ordre de l'Administració.

En totes les obres amb pressupost de licitació superior a 300.506,05 €, el contractista haurà de presentar certificació que acrediti que té concertada una assegurança per respondre dels danys que es puguin produir a tercers per un import no inferior a 120.202,42 €.

La Propietat podrà procedir a la suspensió del pagament de les certificacions mentre el contractista no acrediti el compliment d'aquesta estipulació, sense que el període de suspensió sigui computable a efectes d'indemnització per retard en el pagament de certificacions.

12. CONSERVACIÓ DEL MEDI AMBIENT

El contractista, tant en els treballs que realitzi dins dels límits de l'obra com fora d'aquests, ha d'adoptar les mesures necessàries perquè les afeccions al medi ambient siguin nul·les, o en tot cas, les previstes en la documentació ambiental pertinent. Per aquest darrer propòsit, s'associarien les mesures correctores o compensatòries que ja haurien estat indicades en projecte.

El Contractista realitzarà el seu Pla de Medi Ambient (PMA), d'acord amb les prescripcions recollides a l'annex Estudi Ambiental del projecte. Aquest Pla de Medi Ambient l'haurà de supervisar el Responsable de la Vigilància Ambiental i l'haurà d'aprovar la Direcció d'obra abans de l'inici de les obres.

Es donarà compliment a totes les condicions indicades per a la fase d'obres al Programa de Seguiment Ambiental de l'annex Estudi Ambiental del projecte. Aquestes condicions hauran d'haver estat recollides al PMA del contractista per a la seva avaluació periòdica.

Amb la periodicitat que es determini a l'annex Estudi Ambiental, el Contractista entregarà tota la informació que requereixi el Responsable de la Vigilància Ambiental de l'obra per a la completa complimentació dels informes ambientals d'obra.

El contractista és responsable de la guarda i custòdia de l'arbrat de la zona objecte del projecte d'urbanització, fins a l'extinció del contracte. Sense la prèvia autorització del director de l'obra el contractista no podrà realitzar cap tala d'arbres i, sempre que així es consideri en projecte, es procedirà a la protecció dels mateixos mitjançant els dispositius especificats.

El contractista serà responsable únic de les agressions que, en els sentits abans apuntats, i qualsevol altres difícilment identificables en aquest moment, produeixi al medi ambient, havent de canviar els mitjans i mètodes utilitzats i reparar els danys causats, tot seguint les ordres de la direcció d'obra o dels organismes institucionals competents en la matèria.

13.OBRA DEFECTUOSA

Quan la contracta hagi efectuat qualsevol element de l'obra que no s'ajusti a aquest Plec de Condicions, la direcció tècnica de les obres podrà acceptar-lo o rebutjar-lo. En el primer cas, aquesta fixarà el preu que cregui just, d'acord amb les diferències que hi haguessin, i el contractista estarà obligat a acceptar aquesta valoració. En cas que no s'hi conformi, desfarà i reconstruirà, a càrrec seu, tota la part mal executada, d'acord amb les condicions que fixi la direcció tècnica de les obres, sense que això signifiqui motiu de pròrroga en cas d'execució.

14.REPLANTEIG DE LES OBRES

El contractista realitzarà tots els replantejaments parcials que siguin necessaris per a la correcta execució de les obres, els quals han de ser aprovats per la direcció de l'obra. També haurà de materialitzar, sobre el terreny, tots els punts de detall que la direcció consideri necessaris per a l'acabament exacte, en planta i perfil, de les diferents unitats. Tots els materials, equips i mà d'obra necessaris per a aquests treballs aniran a càrrec del contractista.

15.SENYALITZACIÓ DE LES OBRES

El contractista està obligat a instal·lar a càrrec seu els senyals que calguin per indicar l'accés a l'obra, la circulació a la zona que ocupen els treballs i els punts de possible perill a causa de l'obra, tant a l'esmentada zona com als límits i rodalies, així com també a complir les ordres a les quals fa referència la clàusula 23 del Plec de Clàusules Administratives Generals.

Així mateix, en el termini de vuit dies hàbils, posteriors a l'inici de les obres, el contractista estarà obligat a instal·lar, a càrrec seu, un cartell anunciador de les obres, d'acord amb els normalitzats per la Generalitat de Catalunya. A tals efectes, la direcció facultativa aportarà al contractista les característiques del cartell, així com la situació on s'haurà d'instal·lar.

16. MATERIALS

A més del que es disposa a les clàusules 15, 34, 35, 36 i 37 del Plec de Clàusules Administratives Generals, caldrà observar les prescripcions següents:

Si les procedències dels materials fossin fixades als documents contractuals, el contractista haurà d'utilitzar, obligatòriament, les esmentades procedències, llevat autorització explícita del director d'obra. Si fos prescindible, a judici de l'Administració, canviar aquell origen o procedència, hom es registrarà pel que es disposa a la clàusula 60 del Plec de Clàusules Administratives Generals.

Sempre que sigui possible, i si així ho determinen les anàlisis qualitatives corresponents i ho aprova la Direcció d'Obra, es fomentarà l'ús de materials procedents de la pròpia obra, com ara els provinents de demolició per a rebliments, subbases en vialitat, etc.

Si per complir les prescripcions del present Plec es rebutgen materials procedents de l'esplanació, préstecs i pedreres, que figuren com a utilitzables només als documents informatius, el contractista tindrà l'obligació d'aportar altres materials, que compleixin les prescripcions, sense que per això tingui dret a un nou preu unitari.

El contractista obtindrà, a càrrec seu, l'autorització per a l'ús de préstecs, i aniran també a càrrec seu totes les despeses, cànon, indemnitzacions, etc., que es presentin, així com els cànon i despeses per a la deposició controlada al gestor de residus o centre de reciclatge autoritzat..

El contractista notificarà a la direcció de l'obra, amb la suficient antelació, les procedències dels materials que es proposa utilitzar, i aportarà les mostres i les dades necessàries, tant pel que fa a la quantitat com a la qualitat.

Abans de la col·locació de qualsevol material, el contractista presentarà, a sol·licitud del director de l'obra, els catàlegs, cartes, mostres, certificats d'homologació estesos per una entitat oficial i certificats de garantia i de colada dels materials que s'han d'utilitzar a l'obra.

En cap cas podran ser arreglats ni utilitzats a l'obra materials, la procedència dels quals no hagi estat aprovada pel director de les obres.

17. DESVIAMENTS PROVISIONALS

El contractista executarà o condicionarà, en el moment oportú, les carreteres, camins i accessos provisionals per als desviaments que imposin les obres, amb relació al trànsit general i als accessos dels confrontants, d'acord amb el que es defineix al projecte o amb les instruccions que rebí de la direcció.

Tal i com es determina a l'annex Estudi Ambiental del projecte, s'haurà de realitzar un pla específic d'accessos, on es recolliran tots els accessos a emprar a l'obra, existents o no. Aquest pla d'accessos forma part del Pla de Medi Ambient i ha d'estar enllestit i aprovat per la Direcció d'Obra abans de l'inici de les obres.

Els materials i les unitats d'obra, que comporten les esmentades obres provisionals, compliran totes les prescripcions del present Plec, com si fossin obres definitives.

Aquestes obres seran d'abonament, llevat que en el Plec de Condicions Tècniques Particulars es digui expressament el contrari, és a dir, amb càrrec a les partides alçades que per tal motiu figurin al pressupost o, en cas que no hi siguin, valorades segons els preus de contracte.

Si aquests desviaments no fossin estrictament necessaris per a l'execució normal de les obres, a criteri de la direcció, no seran d'abonament i, en aquest cas, si li convé al contractista facilitarà o accelerarà l'execució de les obres.

Tampoc seran d'abonament els camins d'obra, com ara accessos, pujades, ponts provisionals, etc., necessaris per a la circulació interior de l'obra, per a transport dels materials, per a accessos i circulació del personal de l'Administració, o per a visites d'obra. Malgrat tot, el contractista haurà de mantenir els esmentats camins d'obra i accessos en bones condicions de circulació.

La conservació, durant el termini d'utilització d'aquestes obres provisionals, serà a càrrec del contractista.

18.ABOCADORS

Llevat manifestació expressa contrària al Plec de Condicions Tècniques Particulars, la localització d'abocadors, així com les despeses que comporti llur utilització, seran a càrrec del contractista, així com els cànon i despeses per a la deposició controlada al gestor de residus o centre de reciclatge autoritzat.

Tal i com es determina a l'annex Estudi Ambiental del projecte, s'haurà de realitzar un pla específic d'abocadors, on es recolliran tots els abocadors a emprar a l'obra, existents o aquells de terres inerts que es pretengui crear. Aquest pla d'abocadors forma part del Pla de Medi Ambient i ha d'estar enllestit i aprovat per la Direcció d'obra abans de l'inici de les obres.

Els abocadors existents que es preveu emprar han d'estar convenientment legalitzats. La documentació relativa a la seva legalització ha de ser entregada al Responsable de la Vigilància Ambiental d'obra, per tal que aquest l'adjunti a l'informe ambiental d'obra abans d'iniciar l'ús de l'abocador.

Els abocadors de terres de nova creació, han de disposar de la conformitat del propietari de la parcel·la i de l'aprovació de l'ajuntament. La documentació generada per a cada un d'ells (l'ara esmentada i l'especificada al pla específic segons l'annex Estudi Ambiental per a cada abocador), s'haurà d'enviar a l'Oficina Territorial del Departament de Medi Ambient i Habitatge sol·licitant la seva autorització.

Sempre que sigui possible, s'intentarà que el balanç de terres dins de la pròpia obra (d'entrada i de sortida) s'aproximi a zero, afavorint la utilització de les terres sobrants (si així ho determina el resultat de les anàlisis qualitatives d'aquestes per a l'ús que es destina i quan la Direcció d'obra doni la seva conformitat).

Així mateix, el contractista es responsabilitzarà de complir la resta de normativa vigent en matèria de medi ambient.

Ni el fet que la distància als abocadors autoritzats sigui més gran que la que es preveu a la hipòtesi feta en la justificació del preu unitari, que s'inclou als annexos de la memòria, ni l'omissió en l'esmentada justificació de l'operació de transport als abocadors, seran causa suficient per al·legar modificació del preu unitari, que apareix al quadre de preus, o dir que la unitat d'obra corresponent no inclou la dita operació de transport a l'abocador, sempre que als documents contractuals es fixi que la unitat sí que la inclou.

Si als mesuraments i documents informatius del projecte es contempla que el material obtingut de l'excavació de l'esplanament, fonaments o rases, s'ha d'utilitzar per a terraplè, replens, etc., i la

direcció d'obra rebutja aquest material perquè no compleix les condicions del present plec, o bé existeixen residus o material de possible toxicitat, el contractista haurà de transportar-lo a abocadors autoritzats sense dret a cap abonament complementari a la corresponent excavació, ni a incrementar el preu del contracte per haver emprat majors quantitats de material procedent de préstecs.

En cas que vagin a l'abocador, el contractista es responsabilitzarà del compliment de les disposicions vigents que facin relació al transport i abocament de materials, autoritzacions, permisos necessaris i canons, així com els canons i despeses per a la deposició controlada al gestor de residus o centre de reciclatge autoritzat.

Així mateix, el contractista es responsabilitzarà de la complimentació de la normativa vigent en matèria de medi ambient.

El director de les obres podrà autoritzar abocaments de terres a l'interior d'àrees parcel·lades, zones verdes i d'equipament, amb la condició que els productes abocats siguin expressament autoritzats per la direcció i estesos i compactats correctament. Les despeses de l'esmentada extensió i compactació dels materials seran a càrrec del contractista, ja que es consideren incloses als preus unitaris. D'altra banda, no es podrà extreure cap tipus de material de les àrees esmentades al paràgraf anterior, sense l'autorització expressa del director de l'obra.

La destinació i ús de qualsevol material que s'extregui de l'obra la determinarà la direcció tècnica de l'obra. En cas que es faci sense la seva autorització, serà a càrrec del contractista la reposició del material extret.

19. PRÉSTECES

Llevat manifestació expressa contrària al Plec de Condicions Tècniques Particulars, la localització de préstecs (existents o de nova creació), així com les despeses que comporti llur utilització, seran a càrrec del contractista.

Tal i com es determina a l'annex Estudi Ambiental del projecte, s'haurà de realitzar un pla específic de préstecs, on es recolliran tots els préstecs a emprar a l'obra, existents o aquells de terres inerts que es pretengui crear. Aquest pla de préstecs forma part del Pla de Medi Ambient a realitzar pel contractista i ha d'estar enllestit i aprovat per la Direcció d'obra abans de l'inici de les obres.

Els préstecs existents que es preveu emprar han d'estar convenientment legalitzats. La documentació relativa a la seva legalització ha de ser entregada a la Direcció d'obra, per tal que aquesta l'adjunti a l'informe ambiental d'obra abans d'iniciar l'ús de préstec.

Els préstecs de terres inerts de nova creació, han de disposar de la conformitat del propietari de la parcel·la i de l'aprovació de l'ajuntament. La documentació generada per a cada un d'ells (l'ara esmentada i l'especificada al pla específic segons l'annex Estudi Ambiental per a cada àrea de préstec), s'haurà d'enviar a l'Oficina Territorial del Departament de Medi Ambient i Habitatge sol·licitant la seva autorització.

Sempre que sigui possible, s'intentarà que el balanç de terres dins de la pròpia obra (d'entrada i de sortida) s'aproximi a zero, afavorint la utilització de les terres sobrants (si així ho determina el resultat de les anàlisis qualitatives d'aquestes per a l'ús que es destina i quan la Direcció d'obra doni la seva conformitat).

Així mateix, el contractista es responsabilitzarà de complir la resta de normativa vigent en matèria de medi ambient.

Ni el fet que la distància als préstecs autoritzats sigui més gran que la que es preveu a la hipòtesi feta en la justificació del preu unitari, que s'inclou als annexos de la memòria, ni l'omissió en l'esmentada justificació de l'operació de transport als abocadors, seran causa suficient per al·legar modificació del preu unitari, que apareix al quadre de preus, o dir que la unitat d'obra corresponent no inclou la dita operació de transport des de la zona de préstec, sempre que als documents contractuals es fixi que la unitat sí que la inclou.

20. EXPROPIACIONS, SERVITUDS, SERVEIS I ELEMENTS AFECTATS

Amb relació a les servituds existents, hom es regirà pel que s'estipula a la clàusula 20 del Plec de Clàusules Administratives Generals. A tal efecte, també es consideraran servituds relacionades amb el Plec de Condicions aquelles que apareguin definides als plànols del projecte.

Els objectes afectats seran traslladats o retirats per les companyies i organismes corresponents. Malgrat tot, el contractista tindrà l'obligació de realitzar els treballs necessaris per a la localització, protecció o desviament, en tot cas, dels serveis afectats de poca importància, que la direcció consideri convenient per a la millora del desenvolupament de les obres, si bé aquests treballs li seran abonats, bé amb càrrec a les partides alçades existents a l'efecte del pressupost o per unitats d'obra, amb aplicació dels preus del quadre núm. 1. En llur defecte, hom es regirà pel que s'estableix a la clàusula 60 del Plec de Clàusules Administratives Generals.

Tots aquells elements existents ja siguin edificacions, espècies vegetals en general o altres elements que s'hagin de conservar, es protegiran convenientment, per tal d'assegurar la seva permanència fins a l'extinció del contracte. A tals efectes, i seguint les instruccions del director de l'obra, se senyalaran i delimitaran sobre el terreny abans d'iniciar-se les obres.

Els que es malmetin per motius imputables al contractista, aquest els reposarà al seu càrrec. L'element reposat haurà de tenir les mateixes característiques que l'existent abans de malmetre'l.

Quan sigui necessari executar determinades unitats d'obra, en presència de servituds de qualsevol tipus, o de serveis existents que sigui necessari respectar, o quan s'escaigui l'execució simultània de les obres i la substitució o reposició de serveis afectats, el contractista estarà obligat a emprar els mitjans adequats per a la realització dels treballs amb el màxim de cura, de manera que s'eviti una possible interferència i risc de qualsevol tipus.

El contractista sol·licitarà a les diferents entitats subministradores o propietaris de serveis plànols de definició de la posició dels esmentats serveis, i localitzarà i descobrirà les canonades de serveis soterrats mitjançant treballs d'execució manual. Les despeses originades o les disminucions de rendiment originades es consideraran als preus unitaris i no podran ser objecte de reclamació.

Si com a conseqüència de tot l'anterior s'han d'efectuar manualment o mecànicament alguns treballs o s'han de reparar instal·lacions afectades, el cost corresponent serà íntegrament a càrrec del contractista.

21. COL·LOCACIÓ DE SERVEIS

Es recorda al contractista que està totalment prohibit col·locar qualsevol tipus de servei dins l'espai parcel·lat, amb l'excepció de les corresponents connexions de desguàs del clavegueram, armaris de BT (DSPD) i telèfons.

L'existència d'un servei dins l'espai parcel·lat es considerarà un vici ocult i, conseqüentment, el contractista haurà de procedir a la seva reparació amb responsabilitat durant el termini de 15 anys, d'acord amb l'article 219 de la Llei 30/07, de 30 d'octubre, de Contractes del Sector Públic.

22. EXISTÈNCIA DE TRÀNSIT DURANT L'EXECUCIÓ DE LES OBRES

L'existència de determinats vials, que s'hagin de mantenir en servei durant l'execució de les obres, no serà motiu de reclamació econòmica per part del contractista.

El contractista programarà l'execució de les obres de manera que les interferències siguin mínimes i, si s'escau, construirà els desviaments provisionals que siguin necessaris dotant-los de la senyalització corresponent, sense que això sigui motiu d'increment del preu del contracte. En cas que siguin necessaris desviaments provisionals, el contractista prendrà totes les mesures necessàries per garantir la seguretat de tots els que hi circulin.

Les despeses ocasionades pels anteriors conceptes i per la conservació dels vials de servei esmentats, es consideraran incloses als preus de contracte, i en cap moment podran ser objecte de reclamació. En cas que l'anterior impliqui la necessitat d'executar determinades parts de les obres per fases, aquestes seran definides per la direcció de les obres, i el possible cost addicional es considerarà inclòs als preus unitaris, com en l'apartat anterior.

23. INTERFERÈNCIA AMB ALTRES CONTRACTISTES

El contractista programarà els treballs de manera que, durant el període d'execució de les obres, sigui possible realitzar treballs de jardineria, edificació en espais parcel·lats, obres complementàries, com ara l'execució de xarxes elèctriques, telefòniques, o altres treballs. En aquest cas, el contractista complirà les ordres de la direcció de l'obra, referents a l'execució de les obres, per a les fases que marqui la direcció de les obres, a fi de delimitar zones amb determinades unitats d'obra totalment acabades i d'endegar els treballs complementaris esmentats.

Les possibles despeses motivades per eventuais paralitzacions o increments de cost, deguts a l'esmentada execució per fases, es consideraran incloses als preus de contracte, i no podran ser, en cap moment, objecte de reclamació.

24. DESVIAMENT DE SERVEIS

Abans de començar les excavacions, el contractista, tot basant-se en els plànols i dades de què disposi, o mitjançant el reconeixement sobre el terreny dels possibles serveis existents, si és factible, haurà d'estudiar i replantejar sobre el terreny els serveis i instal·lacions afectades, considerar la millor manera d'executar els treballs per no fer-los malbé i assenyalar aquells que, en darrer lloc, consideri que cal modificar.

Si el director de l'obra està conforme, sol·licitarà de l'empresa i organismes corresponents la modificació d'aquestes instal·lacions. Aquestes operacions s'abonaran segons el que s'especifiqui al quadre de preus núm. 1.

L'empresa adjudicatària de les obres de desviament de qualsevol servei existent no tindrà dret a cap indemnització pel retard per dificultats en l'execució de les dites obres, en cas que la direcció d'obra consideri necessària l'adjudicació a una altra empresa. En qualsevol cas, l'empresa contractista principal no tindrà dret a cap tipus d'indemnització.

25. RECEPCIÓ D'OBRA I TERMINI DE GARANTIA

Neteja final de les obres.

El contractista procedirà, a càrrec seu, una vegada acabada l'obra, i abans de la seva recepció, a la neteja general de l'obra, retirarà els materials sobrants o rebutjats, runes, obres auxiliars, instal·lacions, magatzems, edificis que segons la direcció d'obra no s'hagin de conservar durant el termini de garantia i, en general, s'haurà de deixar l'obra executada en perfecte estat de policia.

Restauració de les àrees emprades per a la ubicació de les instal·lacions auxiliars.

El contractista procedirà, a càrrec seu, una vegada acabada l'obra, i abans de la seva recepció, a la restauració de les àrees que hagin estat emprades per a la ubicació de les instal·lacions auxiliars de l'obra (incloent les àrees d'aplec de materials i terres) i, sempre que aquestes àrees quedin fora de l'àmbit d'actuació, es restituirà l'ús original del sòl.

Les directrius per a la restauració han de figurar al pla específic corresponent inclòs al Pla de Medi Ambient realitzat pel contractista i aprovat per la Direcció d'obra abans del començament de les obres.

Restauració dels abocadors i préstecs de nova creació.

El contractista procedirà, a càrrec seu, una vegada acabada l'obra, i abans de la seva recepció, a la restauració de les àrees que hagin estat emprades per abocar o extreure terres i, sempre que aquestes àrees quedin fora de l'àmbit d'actuació, es restituirà l'ús original del sòl.

Les directrius per a la restauració han de figurar al pla específic corresponent inclòs al Pla de Medi Ambient realitzat pel contractista i aprovat per la Direcció d'obra abans del començament de les obres.

Recepció de les obres.

Un cop finalitzades les obres i abans de procedir a la seva recepció, la direcció tècnica de les obres practicarà un reconeixement exhaustiu en presència del contractista. Si les obres es trobessin en estat de ser admeses s'iniciaran els tràmits per a la seva recepció. Quan les obres no estiguin en estat de ser rebudes es farà constar i es donaran al contractista les instruccions oportunes per arranjar els desperfectes observats, tot fixant-se un termini per a esmenar-los, acabat el qual la direcció tècnica efectuarà un nou reconeixement i, en el cas que els arranjaments s'hagin efectuat correctament, s'iniciaran els tràmits per a la seva recepció.

Abans de la recepció, i d'acord amb el que s'especifica al punt 1.8 d'aquest Plec, el contractista aportarà a la direcció tècnica tota la documentació necessària sobre els serveis realment executats, que permetin a La Propietat elaborar el plànol definitiu de l'obra.

Així mateix i previ a la recepció, el contractista aportarà a la direcció facultativa les actes de recepció signades, per les diferents companyies, de tots els serveis: aigua, telèfon, gas i mitjana i baixa tensió, i pel que fa a la legalització de la instal·lació d'enllumenat, reg en baixa tensió i qualsevol altre tipus d'instal·lació elèctrica, haurà d'aportar tota la documentació necessària (projectes, visats, butlletins, actes d'inspecció i control, certificat d'instal·lació, contracte de manteniment, carpeta de baixa tensió i els diferents impresos), d'acord amb la normativa vigent. També disposarà tot el necessari per fer totes les proves de recepció que demani la Direcció d'obra, encara que no estiguin expressament

definides en aquest plec, tant de dia com de nit, inclòs aportant un grup electrogen en el cas de que no hi hagi corrent elèctric a l'obra.

En cas de recepcions parcials, es regirà pel que disposa l'article 218.5 de la Llei 30/07, de 30 d'octubre, de Contractes del Sector Públic.

Termini de garantia.

El termini de garantia de l'obra serà d'un (1) any, comptat a partir de la signatura de l'acta de recepció, llevat que en el Plec de Condicions Tècniques Particulars, o en el contracte, es modifiqui expressament aquest termini.

Aquest termini s'estendrà a totes les obres executades sota el mateix contracte (obra principal, balisament, senyalització i barreres, plantacions, enllumenat, instal·lacions elèctriques, edificacions, obres auxiliars, etc.).

En el cas de l'enllumenat serà imprescindible l'aportació d'un contracte de manteniment signat amb 3 originals (un per a l'EIC, un per a la propietat i un pel mateix instal·lador).

En cas que l'obra s'arruïni, un cop exhaurit el termini de garantia, per vicis ocults de la construcció, degut a l'incompliment del contracte per part del contractista, aquest respondrà dels danys i perjudicis durant el termini de 15 anys a comptar des de la recepció, d'acord amb l'article 219 de la Llei 30/07, de 30 d'octubre, de Contractes del Sector Públic.

26. CONSERVACIÓ DE LES OBRES

La conservació de l'obra són els treballs de neteja, acabats, entreteniments, reparació i tots aquells treballs que siguin necessaris per a mantenir les obres en perfecte estat de funcionament i policia. L'esmentada conservació s'estén a totes les obres executades sobre el mateix contracte (obra principal, balisament, senyalització i barreres, plantacions, sembres, hidrosembres, enllumenat, instal·lacions elèctriques, edificacions, obres auxiliars, etc.).

A més del que es prescriu al present article, hom es regirà pel que es disposa a la clàusula 22 del Plec de Clàusules Administratives Generals.

El present article serà d'aplicació des de l'ordre d'endegament de les obres fins a la seva recepció. Totes les despeses originades per aquest concepte seran a compte del contractista.

També serà a càrrec del contractista la reposició d'elements que s'hagin deteriorat o que hagin estat objecte de robatori. El contractista haurà de tenir en compte, al càlcul de les seves previsions econòmiques, les despeses corresponents a les dites reposicions o a les assegurances que siguin convenients.

27. CERTIFICACIÓ FINAL D'OBRA I LIQUIDACIÓ

Dins del termini de tres mesos comptats a partir de la recepció de les obres, l'òrgan de contractació haurà d'aprovar la certificació final de les obres executades, que serà abonada al contractista a compte de la liquidació del contracte.

Dins del termini de quinze dies anteriors al compliment del termini de garantia, el director facultatiu de l'obra, d'ofici o a instància del contractista, redactarà un informe sobre l'estat de les obres. Si aquest és favorable, el contractista quedarà rellevat de tota responsabilitat, excepte vicis ocults,

procedint-se a la devolució o cancel·lació de la garantia, a la liquidació del contracte i, si s'escau, al pagament de les obligacions pendents que haurà d'efectuar-se en el termini de seixanta dies.

28. PREUS UNITARIS

El preu unitari, que apareix en lletres al quadre de preus núm. 1, serà el que s'aplicarà als mesuraments per a obtenir l'import d'execució material de cada unitat d'obra.

Complementàriament al que es prescriu a la clàusula 51 del Plec de Clàusules Administratives Generals, els preus unitaris que figuren al quadre de preus núm. 1 inclouen sempre, llevat prescripció expressa en contra del document contractual el següent: subministrament (inclòs drets de patent, cànon d'extracció, etc.), transport, amàs, manipulació i utilització de tots els materials usats a l'execució de la corresponent unitat d'obra; les despeses de mà d'obra, maquinària, mitjans auxiliars, ferramentes, instal·lacions, normalment o incidentalment, necessàries per acabar la unitat corresponent, i els costos indirectes.

La descomposició dels preus unitaris que figura al quadre de preus núm. 2 és d'aplicació exclusiva a les unitats d'obra incompletes; el contractista no podrà reclamar modificació dels preus en lletra del quadre núm. 1 per a les unitats totalment executades, per errades i omissions a la descomposició que figura al quadre núm. 2. A l'encapçalament d'ambdós quadres de preus figura una advertència a aquest efecte.

Fins i tot a la justificació del preu unitari que apareix al corresponent annex a la memòria, s'utilitzen hipòtesis no coincidents amb la forma real d'executar les obres: jornals i mà d'obra necessària; quantitat, tipus i cost horari de maquinària; preu i tipus de materials bàsics; procedència o distàncies de transport, nombre i tipus d'operacions necessàries per a completar la unitat d'obra; dosificació, quantitat de materials, proporció de diferents components o diferents preus auxiliars, etc. Els esmentats costos no podran argüir-se com a base per a la modificació del corresponent preu unitari, ja que els costos s'han fixat per a justificar l'import del preu unitari, i estan continguts en un document formalment informatiu.

La descripció de les operacions i materials necessaris per a executar cada unitat d'obra, que figura als corresponents articles del present plec, no és exhaustiva sinó enunciativa, per a la millor comprensió dels conceptes que comprèn la unitat d'obra. Per això, les operacions o materials no relacionats, però necessaris per a executar la unitat d'obra en la seva totalitat, formen part de la unitat i, consegüentment, es consideren inclosos al preu unitari corresponent.

29. PARTIDES ALÇADES

Les partides que figuren com a "pagament íntegre" a les Condicions Tècniques Particulars, als quadres de preus o als pressupostos parcials o generals, es pagaran íntegrament al contractista, un cop realitzats els treballs als quals corresponen.

Les partides alçades "per justificar" es pagaran d'acord amb el que s'estipula a la clàusula 52 del Plec de Clàusules Administratives Generals; es justificaran a partir del quadre núm. 1 i, si de cas hi manca, a partir dels preus unitaris de la justificació de preus.

En cas d'abonament "segons factura", el contractista tindrà en compte, al càlcul de la seva oferta econòmica, les despeses corresponents a pagaments per administració, ja que s'abonarà únicament l'import de les factures.

30.ABONAMENT D'UNITATS D'OBRA

Els conceptes mesurats per a totes les unitats d'obra, i la manera d'abonar-los d'acord amb el quadre de preus núm. 1, s'entendrà que es refereixen a unitats d'obra totalment acabades.

Al càlcul de la proposició econòmica s'haurà de tenir en compte que qualsevol material o treball necessari per al correcte acabament de la unitat d'obra, o per assegurar el perfecte funcionament de la unitat executada amb relació a la resta d'obra realitzada, es considerarà inclòs als preus unitaris del contracte i no podrà ser objecte de sobrepreu.

L'omissió ocasional dels esmentats elements als documents del projecte no podrà ser objecte de reclamació, ni de preu contradictori, perquè es consideren expressament inclosos als preus del contracte.

Els materials i operacions esmentats són els que es consideren necessaris i d'obligat compliment a la normativa relacionada a l'apartat 32.

31.REVISIÓ DE PREUS

La revisió de preus es regeix pel que disposa els articles 77 a 82 de la Llei de Contractes del Sector Públic. La revisió serà procedent si el contracte ha estat executat en el 20% del seu import i si ha transcorregut un any des de l'adjudicació.

El plec de clàusules administratives particulars o el contracte hauran de detallar, en el seu cas, la fórmula o sistema de revisió aplicable.

32.DISPOSICIONS APLICABLES

A més de les disposicions esmentades explícitament als articles del present Plec, seran d'aplicació les disposicions següents:

- Llei 30/07, de 30 d'octubre, de Contractes del Sector Públic (en vigor des de 30/04/2008)
- Capítol IV del Títol V del Llibre II, compresiu dels articles 253 a 260, ambdòs inclosos del Text Refós de la Llei de Contractes de les Administracions Públiques, aprovat pel Reial Decret Legislatiu 2/2000, de 16 de juny.
- Reglament General de la Llei de Contractes de les Administracions Públiques, aprovat per Reial Decret 1098/01, de 12 d'octubre, mentre no s'oposi al que estableix la LICSP.
- Plec de Clàusules Administratives Generals per a la Contractació d'Obres de l'Estat, aprovat per Decret 3854/70, de 31 de desembre, en tot allò que no s'oposi al que estableix la LICSP.
- Plec de Clàusules Administratives Particulars que s'estableixin per a la contractació d'aquestes obres.
- Condicions Tècniques d'elements simples i compostos d'edificació, urbanització i enginyeria civil, Institut de la Construcció de Catalunya.
- Normes per a la redacció de Projectes d'Abastament d'Aigua i Sanejament de Poblacions, Direcció General d'Obres Hidràuliques del MOPU
- NTE, Normes Tecnològiques de l'Edificació, en tot allò que no contradiguin les Exigències Bàsiques (EB) contingudes al Codi Tècnic de l'Edificació (CTE) aprovat per Reial Decret

314/2006, de 17 de març, text refòs amb modificacions del RD 1371/2007, de 19 d'octubre, i correcció d'errates del BOE de 25 de gener de 2008.

- Normes UNE declarades de compliment obligatori per Ordres Ministerials de 5 de juliol de 1967 i d'11 de maig de 1971, Normes UNE esmentades als documents contractuals i, complementàriament, la resta de les Normes UNE vigents.
- Normes NLT del Laboratori de Transport i Mecànica del Sòl "José Luís Escario", Normes DIN, ASTM i altres normes vigents a altres països, sempre que siguin esmentades a un document contractual.
- Decret 136/1960, de 4 de febrer de 1960, pel qual es convaliden les taxes dels laboratoris del Ministerio de Obras Públicas.
- Reial Decret 997/2002, de 27 de setembre, pel que s'aprova la norma de Construcció Sismorresistent: Part general i edificació (NCSE-02).
- Llei 10/1998, de 21 d'abril, de Residus, modificada per Llei 62/2003, de 30 de desembre, de mesures fiscals, administratives i d'ordre social.
- Reglament per a l'execució de la Llei 20/1986, de 20 de juliol, aprovat pel Reial Decret 833/1988 excepte els Articles 50,51 i 56, derogats per la Llei 10/1998, de 21 d'abril, de Residus; així com el Reial Decret 952/1997, de 20 de juny, que modifica l'esmentat Reglament, en la mesura que no s'oposin a la Llei 10/1998, de 21 d'abril, de Residus.
- Llei 6/1993, de 15 de juliol, reguladora dels residus.
- Llei 15/2003, de 13 de juny, de modificació de la Llei 6/1993, de 15 de juliol, reguladora dels residus.
- Decret 201/1994, de 26 de juliol, regulador dels enderroc i altres residus de la construcció.
- Reial Decret 1481/2001, de 27 de desembre, pel que es regula l'eliminació de residus mitjançant dipòsit a abocador; amb la modificació incorporada al RD 105/2008, d'1 de febrer.
- Decret 161/2001, de 12 de juny, de modificació del Decret 201/1994, de 26 de juliol, regulador dels enderroc i altres residus de la construcció.
- Reial Decret 105/2008, d'1 de febrer, pel que es regula la producció i gestió dels residus de construcció i enderroc.
- Decret 93/1999, de 6 d'abril, de procediments de gestió de residus.
- Decret 34/1996 de 9 de gener, pel qual s'aprova el Catàleg de Residus de Catalunya.
- Decret 92/1999, de 6 d'abril, de modificació del Decret 34/1996, de 9 de gener, pel qual s'aprova el Catàleg de Residus de Catalunya.
- Decret 1/1997, de 7 de gener de 1997, sobre la disposició del rebuig en dipòsits controlats.
- ORDRE de 6 de setembre de 1988, sobre prescripcions en el tractament i l'eliminació dels olis usats. DOGC núm. 1055, de 14 d'octubre de 1988.
- Llei 7/1993, de 30 de setembre, de Carreteres.
- Llei 6/2005, de 2 de juny, de modificació de la Llei 7/1993, del 30 de setembre, de carreteres.

- Norma 3.1-IC. Traçat, de la Instrucció de Carreteres, aprovada per l'Ordre Ministerial de 27 de desembre de 1999 i modificada parcialment per l'Ordre Ministerial de 13 de setembre de 2001.
- Norma 6.1 i 2-IC. Seccions de Ferms, de la Instrucció de Carreteres, aprovada per l'Ordre FOM/3460/2003, de 28 de novembre.
- "Seccions estructurals de ferms urbans en sectors de nova construcció", dels enginyers E. Alabern i C. Guilemany (1990).
- Plec de Condicions Tècniques Generals per a obres de carreteres i ponts de la Direcció General de Carreteres i Camins Veïnals (PG3/75), aprovat per O.M. de 6 de febrer de 1976 i per l'Ordre de 2 de juliol de 1976 per la que es dona efecte legal a la seva publicació, i les seves posteriors modificacions:
 - O.C. 292/86 T. Asumpte: Marques vials (Maig 1986) (Derogada per l'O.C. 325/97 T).
 - O.M. de 31-7-86 per la que s'aprova la instrucció de la Direcció General de Carreteres sobre seccions de ferms a autovies (Derogada per l'O.M. 23-5-89 que aprova la Instrucció 6.1 i 2-IC sobre seccions de ferm).
 - O.C. 293/86 T Sobre lligants bituminosos (23-12-86).
 - O.C. 294/87 T "Recomanacions sobre regs amb lligants hidrocarbonatats" (28-5-87). (Derogada per l'O.C. 5/2001).
 - O.C. 295/87 T "Recomanacions sobre elements metàl·lics per a formigó armat o pretesat" (6-8-87).
 - O.M. de 21-1-88. Oficialitza les modificacions realitzades per l'O.C. 293/86 T i per l'O.C. 295/87 T).
 - O.C. 297/88 T "Recomanacions sobre estabilitzacions "in situ" i tractaments superficials amb lligants hidrocarbonatats" (29-3-88). (Derogada per l'O.C. 5/2001).
 - O.C. 299/89 T "Recomanacions sobre mescles bituminoses en calent". (Derogada per l'O.C. 5/2001).
 - O.M. de 8-5-89. Modifica parcialment articles referits a lligams bituminosos.
 - O.M. de 28-9-89. Revisa l'article 104 (Desenvolupament i control de les obres).
 - O.C. 311/90 C y E "Plecs de prescripcions tècniques i paviments de formigó vibrat" (23-3-90). (Derogada per l'O.C. 5/2001).
 - O.C. 322/97 "Lligants bituminosos de reologia modificada i mescles bituminoses discontinües en calent per a capes de rodadura de petit espessor" (24-2-97). (Derogada per l'O.C. 5/2001).
 - O.C. 325/97 T Sobre senyalització, abalisament i defensa de les carreteres referent als seus materials constituents (30-12-97).
 - O.M. de 27-12-99. (BOE 22-1-00). Revisa, deroga i inclou diferents articles referits a lligants bituminosos i hidràulics.

- O.M. de 28-12-99 (BOE 28-1-00).. Revisa, deroga i inclou diferents articles referits a materials per a senyalització horitzontal i vertical. Oficialitza les modificacions realitzades per l'O.C. 325/97 T.
- O.C. 326/00 Sobre geotècnia vial en allò referent a materials per a la construcció d'explanacions i drenatges.
- O.C. 5/2001 Sobre regs auxiliars, mescles bituminoses i paviments de formigó (aquesta Ordre es va modificar molt lleugerament per la O.C. 5bis/02 i per la O.C. 10bis/02).
- Ordre FOM/475/2002, de 13 de febrer, per la que s'actualitzen determinats articles del Plec de Prescripcions Tècniques Generales per a Obres de Carreteres i Ponts relatives a formigons i acers (BOE, de 6 de març).
- Ordre FOM/1382/2002, de 16 de maig. (Correcció d'errates BOE 26/11/02). Oficialitza les modificacions realitzades per la O.C. 326/00).
- O.C. 10/2002 Sobre capes estructurals de ferms (modificada lleugerament per la O.C. 10bis/02).
- Ordre FOM/891/2004, d'1 de març. (Correcció d'errates BOE 25/5/04). Oficialitza les modificacions realitzades per les O.C. 5/01 i O.C. 10/02).
- O.C. 21/2007 Sobre l'ús i especificacions que han de complir els lligants i mescles bituminoses que incorporin cautxú procedent de pneumàtics fora d'ús (NFU).
- Ordre FOM/3818/2007, de 10 de desembre per la que es dicten instruccions complementàries per a la utilització de d'elements auxiliars d'obra en la construcció de ponts de carretera. (BOE 27/12/07).
- Ordre Circular 8/01 amb la que s'inicia el Plec de Prescripcions Tècniques Generals per a Obres de Conservació de Carreteres (PG-4), sobre reciclat de ferms.
- Instrucció sobre les accions a considerar al projecte de ponts de carreteres (IAP), aprovada per l'Ordre de 12 de febrer de 1998, modificada parcialment (derogats els apartats 3.2.4.2 "Accions sísmiques" i 4.1.2.b) "Situacions accidentals de sisme") pel RD 637/07, de 18 de maig, pel que s'aprova la Norma de Construcció Sismoresistent: Ponts (NCSP-07).
- Norma de Construcció Sismoresistent: Ponts (NCSP-07), aprovada per Reial Decret 637/07, de 18 de maig.
- Instrucció de Formigó Estructural (EHE), aprovat pel RD 2661/1998, d'11 de desembre.
- Instrucció per a la recepció de ciments (RC-03), aprovada pel RD 1797/2003, de 26 de desembre, i la correcció d'errades i errates en BOE núm. 63, de 13 de març de 2004.
- Codi Tècnic de l'Edificació (CTE) i les Exigències Bàsiques annexes, aprovat per RD 314/2006, de 17 de març, que deroga la NBE CT-79 "Condicions tèrmiques dels edificis", la NBE AE-88 "Accions en l'edificació", la NBE QB-90 "Cobertes amb materials bituminosos", la NBE FL-90 "Murs resistents de fàbrica de maons", la NBE-EA-95 "Estructures d'acer en edificació", NBE CPI-96 "Condicions de protecció contra incendis dels edificis" i les "Normes bàsiques per a les instal·lacions interiors de subministrament d'aigua" OM de 9 de desembre de 1975. Amb les correccions d'errors i errates publicats als BOE nº 254, de 23 d'octubre de 2007; BOE nº 304, de 20 de desembre de 2007; i BOE nº 22, de 25 de gener de 2008.

- Document bàsic «DB-HR Protecció davant el soroll» del Codi Tècnic de l'Edificació (CTE), aprovat per RD 1371/2007, de 19 d'octubre, que deroga el Plec General de Condicions per a la recepció de guixos i escaioles, a les obres de construcció (RY-85); el Plec de Condicions per a la recepció de maons ceràmics a les obres de construcció (RL-88); i el Plec de Prescripcions Tècniques Generals per a la recepció de blocs de formigó a les obres de construcció (RB-90).
- Instrucció H.A. per a estructures d'acer del Instituto Eduardo Torroja de Ciencias de la Construcción, en aquells punts no especificats al present Plec o a les Instruccions Oficials.
- Plec de condicions per a la fabricació, transport i muntatge de canonades de formigó de l'Associació Tècnica de Derivats del Ciment.
- Instrucció de l'Institut de Ciències de la Construcció Eduardo Torroja per a tubs de formigó armat o pretensat.(setembre de 2007).
- Plec de Prescripcions Tècniques Generals per a canonades de sanejament de poblacions, aprovat per Ordre de 15 de setembre de 1986 (BOE n. 228, de 23 de setembre) i correcció d'errors BOE n. 51, de 28 de febrer de 1987.
- Instrucció 5.2-IC. Drenatge Superficial, de la Instrucció de Carreteres, aprovada per l'Ordre de 14 de maig de 1990.
- Plec de Prescripcions Tècniques Generals per a canonades d'abastament d'aigua, aprovat per Ordre 28/07/1974 (BOE n. 236 i n. 237) i modificacions Ordre 20/06/1975 i Ordre 23/12/1975.
- Plec de condicions facultatives generals per a obres d'abastament d'aigües, aprovat per OM de 7 de gener de 1978 i per a obres de sanejament, aprovat per OM de 23 d'agost de 1949.
- Reial Decret 140/2003, de 7 de febrer, pel que s'estableixen els criteris sanitaris de la qualitat de l'aigua de consum humà.
- Normes i Costums particulars de les companyies subministradores i de serveis afectats (aigua, electricitat, telèfon i gas).
- Reglament sobre condicions tècniques i garanties de seguretat en línies elèctriques d'alta tensió i les seves instruccions tècniques complementàries ITC-LAT 01 a 09, aprovat per Reial Decret 223/2008, de 15 de febrer, (BOE n. 68 de 19/3/2008) (entrada en vigor el 19 de setembre de 2008), que deroga el Decret 3151/1968, de 28 de novembre, pel que s'aprova el Reglament de Línies Elèctriques Aèries d'Alta Tensió (efectes de la derogació des de 19 de setembre de 2010).
- Reglament sobre condicions tècniques i garanties de seguretat en centrals elèctriques, subestacions i centres de transformació, aprovat per RD 3275 /82, de 12 de novembre.
- Instruccions Tècniques Complementàries del Reglament sobre condicions tècniques i garanties de seguretat en centrals elèctriques, subestacions i centres de transformació, aprovades per Ordre de 6 de juliol de 1984 (BOE n. 183), complementades per Ordre de 18 de octubre de 1984 (BOE n. 256), actualitzades per Ordre de 27 de novembre de 1987 que actualitza actualitza les Instruccions Tècniques Complementàries MIE-RAT 13 y MIE-RAT 14 (BOE n. 291); Ordre de 23 de juny de 1988, que actualitza les Instruccions Tècniques Complementàries MIE-RAT 01, MIE-RAT 02, MIE-RAT 07, MIE-RAT 09, MIE-RAT 15, MIE-RAT 16, MIE-RAT 17, MIE-RAT 18 (BOE n. 160 i correcció d'error BOE n. 237 de 3/10/1988); Ordre de 16 d'abril de 1991, que modifica el punto 3.6 de la Instrucció Tècnica Complementària MIE-RAT 06 (BO n. 98);

Ordre de 16 de maig de 1994, que adapta al progrés tècnic la Instrucció Tècnica Complementària MIE-RAT 02 (BOE n. 131); Ordre de 15 de desembre de 1995, que adapta al progrés tècnic la Instrucció Tècnica Complementària MIE-RAT 02 (BOE n. 5, de 5/1/1996); Ordre de 10 de març de 2000 que modifica les Instruccions Tècniques Complementàries MIE-RAT 01, MIE-RAT 02, MIE-RAT 06, MIE-RAT 14, MIE-RAT 15, MIE-RAT 16, MIE-RAT 17, MIE-RAT 18 y MIE-RAT 19 (BOE n. 72 i correcció d'errors BOE n. 250 de 18/10/2000).

- Reglament Electrotècnic per a Baixa Tensió i les seves Instruccions Tècniques complementàries BT 01 a BT 51, aprovades per Reial Decret 842/2002, de 2 d'agost (BOE de 18 de setembre de 2002).
- Instruccions interpretatives de les MI del Reglament Electrotècnic per a BT, publicades al DOGC.
- Llei 6/2001, de 31 de maig, d'ordenació ambiental de l'enllumenament per a la protecció del medi nocturn (DOGC n. 3407), i el Decret 82/2005, de 3 de maig, pel qual s'aprova el Reglament que la desenvolupa (DOGC n. 4378).
- Recomanacions sobre enllumenat de vies públiques CIE, publicació núm. 12.
- Reial Decret 2642/1985, de 18 de desembre, pel que es declara d'obligat compliment les especificacions tècniques dels canelobres metàl·lics (bàculs i columnes d'enllumenat exterior i senyalització de trànsit) i la seva homologació pel Ministeri d'Indústria i Energia, amb correcció d'errors al BOE n. 67, de 19 de març de 1986; modificació de l'Annex per Ordre d'11 de juliol de 1986; modificat pel Reial Decret 2698/1986, de 19 de desembre; derogat, en allò que fa referència a normes tècniques i homologació, pel Reial Decret 105/1988, de 12 de febrer; modificats els Articles 2, 4 Y 5, afegits dos nous Articles i renumerat l'article 6 com Article 8, pel Reial Decret 401/1989, de 14 d'abril; substituït l'Annex per Ordre de 16 de maig 1989; i derogat parcialment de tot ho coincident amb allò contingut a la Directiva 89/106/CEE per aquests productes.
- Reglament de Verificacions Elèctriques i Regularitat en el subministrament d'energia (Decret de 12 de maig de 1954).
- Reglament tècnic de distribució i utilització de combustibles gasosos i les seves instruccions tècniques complementàries ICG 01 a 11, aprovats pel Reial Decret 919/2006, de 28 de juliol.
- Reglament de xarxes i connexions de serveis de combustibles gasosos, aprovat per Ordre Ministerial de 18 de novembre de 1974, en tot allò que no s'oposa al . Reglament tècnic de distribució i utilització de combustibles gasosos i les seves instruccions tècniques complementàries ICG 01 a 11, aprovats pel Reial Decret 919/2006, de 28 de juliol.
- Ordre de 4 de juny de 1973 per la que s'adopten oficialment per a la Direcció d'Obres del Ministeri de la Vivenda el Plec de Condicions Tècniques de la Direcció General d'Arquitectura 1960 (BOE n. 141 a 147).
- Llei 19/2001, de 19 de desembre, de reforma del text articulat de la Llei sobre Trànsit, Circulació de Vehicles a Motor i Seguretat Vial, aprovat pel Reial Decret legislatiu 339/1990, de 2 de març (BOE n. 304).
- Reial Decret 1428/2003, de 21 de novembre, pel que s'aprova el Reglament General de Circulació per a l'aplicació i desenvolupament del text articulat de la Llei Trànsit, Circulació de

Vehicles a Motor i Seguretat Vial, aprovat pel Reial Decret legislatiu 339/1990, de 2 de març. (BOE n. 306).

- Norma 8.1-IC. Senyalització vertical, de la Instrucció de Carreteres, aprovada per l'Ordre de 28 de desembre de 1999 (BOE n. 25 de 29/1/2000).
- Norma 8.2-IC. Marques vials, de la Instrucció de Carreteres, aprovada per l'Ordre de 16 de juliol de 1987 (BOE n. 185), correcció d'errors en BOE n. 233 de 29/9/1987.
- Norma 8.3-IC. Senyalització, abalisament, defensa, neteja i acabat d'obres fixes fora de poblats, aprovada per l'Ordre de 31 d'agost de 1987.
- Reglament General de Normes Bàsiques de Seguretat Minera, aprovat per Reial Decret 863/1985, de 2 d'abril; desenvolupat per Ordre de 2 d'octubre de 1985; correcció d'errors al BOE n. 302, de 18 de desembre 1985; i modificat l'Article 109 per Reial Decret 150/1996, de 2 de febrer.
- Instruccions Tècniques Complementàries del Reglament General de Normes Bàsiques de Seguretat Minera, aprovades per Ordre de 13 de setembre de 1985, determinades ITC dels capítols III i IV; Ordre de 2 d'octubre de 1985, ITC dels capítols V, VI i IX; Ordre de 3 de febrer 1986, ITC 12.0-01 i ITC 12.0-02; Ordre de 3 de juny de 1986, modifica l'ITC 06.0.07; Ordre de 22 de març de 1988, ITC dels capítols II, IV Y XIII; Ordre de 27 de març de 1990, ITC 04.7.05 del capítol IV; Ordre de 16 d'abril de 1990, ITC del capítol VII; Ordre de 16 d'octubre de 1991, ITC 07.1.04 del capítol VII (derogada por Ordre ITC/2585/2007, de 30 d'agost de 2007); Ordre de 19 d'abril de 1994, determinades ITC relatives als capítols IV i V; Ordre de 16 de juliol de 1998, ITC 12.0.04 del capítol XII (derogada per Ordre ITC/1683/2007, de 29 de maig); Ordre de 26 d'abril de 2000, ITC 08.02.01 del capítol XII; Ordre ITC/1683/2007, de 29 de maig, ITC 09.0.02, 12.0.01 y 12.0.02; Ordre ITC/2585/2007, de 30 d'agost, ITC 2.0.02.
- Reglament d'explosius i Instruccions Tècniques Complementàries 1 a 25 incloses, aprovat per Reial Decret 230/1998, de 16 de febrer (BOE n. 61), correcció d'errors al BOE n. 157, de 2 de juliol de 1998; modificats determinats preceptes i les ITC 1, 18 i 20 i afegits els annexes I i II, per Reial Decret 277/2005, d'11 de març; substituïda ITC 10, per Ordre PRE/252/2006, de 6 de febrer; afegit apartat 5 a l'ITC 25, per Ordre PRE/848/2006; afegit apartat 3 a l'ITC 19 i substitueix les 8, 15 i 23, per Ordre PRE/174/2007, de 31 de gener.
- Reial Decret 1389/1997, de 5 de setembre, pel que s'aproven les disposicions mínimes destinades a protegir la seguretat i la salut dels treballadors a les activitats mineres.
- Llei 20/1991, de 25 de novembre, de promoció de l'accessibilitat i de supressió de barreres arquitectòniques, modificats els articles 18, 19 i 22 i inclòs l'article 18 bis per Decret Legislatiu 6/1994, de 13 de juliol.
- Decret 135/1995, de 24 de març, de desplegament de la Llei 20/1991, de 25 de novembre, de promoció de l'accessibilitat i de supressió de barreres arquitectòniques, i d'aprovació del Codi d'accessibilitat i la nova redacció del Capítol 6 pel Decret 204/1999, de 27 de juliol amb correcció d'errades en el DOGC n. 3048, de 3 de gener de 2000.
- La legislació que substitueixi, modifiqui o complementi les disposicions esmentades i la nova legislació aplicable que es promulgui, sempre que estigui vigent amb anterioritat a la data del contracte.

- En cas de contradicció o simple complementació de diverses normes, es tindran en compte, en tot moment, les condicions més restrictives.

33.DISPOSICIONS APLICABLES D'ÀMBIT MEDIAMBIENTAL

33.1. Legislació de disposició general

D'àmbit estatal:

Ley 26/2007, de 23 de octubre, de Responsabilidad Medioambiental.

D'àmbit autonòmic:

Llei 3/1998, de 27 de febrer, de la intervenció integral de l'Administració ambiental.

Decret 136/1999, de 18 de maig, pel qual s'aprova el Reglament general de desplegament de la Llei 3/1998, de 27 de febrer, de la intervenció integral de l'administració ambiental, i s'adapten els seus annexos

Decret 143/2003, de 10 de juny, de modificació del Decret 136/1999, pel qual s'aprova el desplegament de la llei 3/1998, de 27 de febrer, de la intervenció integral de l'administració ambiental, i se n'adapten els annexos.

Llei 4/2004, d'1 de juliol, reguladora del procés d'adequació de les activitats d'incidència ambiental al que estableix la Llei 3/1998, del 27 de febrer, de la intervenció integral de l'Administració ambiental.

33.2. Legislació d'urbanisme i construcció sostenible

D'àmbit autonòmic:

Directiva 20001/42/CE, del Parlament Europeu i del Consell, de 27 de juny, relativa a l'avaluació dels efectes de determinats plans i programes al medi ambient.

D'àmbit estatal:

Real Decreto 314/2006, de 17 de marzo, por el que se aprueba el Código Técnico de la Edificación.

Real Decreto 1663/2000, de 29 de septiembre, para instalaciones fotovoltaicas.

D'àmbit autonòmic:

Decret 135/1995, de 24 de març, de desplegament de la Llei 20/1991, de 25 de novembre, de promoció de l'accessibilitat i de supressió de barreres arquitectòniques, i d'aprovació del Codi d'accessibilitat.

Decret 305/2006, de 18 de juliol, pel qual s'aprova el Reglament de la Llei d'Urbanisme.

33.3. Legislació de sòls i geologia

D'àmbit comunitari:

Directiva 96/61/CE, del Consell de 24 de setembre, relativa a la prevenció i el control integrats de la contaminació.

D'àmbit estatal:

Ley 10/1998, de 21 de abril, de Residuos

Real Decreto 9/2005, de 14 de enero, por el que se establece la relación de actividades potencialmente contaminantes del suelo y los estándares para la declaración de suelos contaminados.

D'àmbit autonòmic:

Ordre de 6 de juny de 1988, de desplegament parcial del Decret 343/1983, de 15 de juliol, sobre normes de protecció del medi ambient d'aplicació a les activitats extractives.

Llei 6/1993, de 5 de juliol, reguladora dels residus.

Decret 396/2006, de 17 d'octubre, pel qual es regula la intervenció ambiental en el procediment de llicència urbanística per a millora de finques rústiques que s'efectuïn amb aportació de terres procedents d'obres de la construcció.

33.4. Legislació del cicle de l'aigua

D'àmbit comunitari:

Directiva 96/61/CE, del Consell de 24 de setembre, relativa a la prevenció i el control integrats de la contaminació.

Directiva 2006/11/CE del Parlament Europeu i del Consell, de 15 de febrer de 2006, relativa a la contaminació causada per determinades substàncies perilloses abocades en el medi aquàtic de la Comunitat.

Directiva 2006/118/CE del Parlament Europeu i del Consell, de 12 de desembre de 2006, relativa a la protecció de les aigües subterrànies contra la contaminació i el deteriorament.

D'àmbit estatal:

Real Decreto 849/1986, de 11 d'abril, por el que se aprueba el Reglamento del Dominio Público Hidráulico, que desarrolla los títulos preliminares, I, IV, V, VI I VII de la ley 29/1985, de 2 de agosto, de aguas.

Real Decreto 1315/1992, de 30 de octubre, por el que se modifica parcialmente el Reglamento del Dominio Público Hidráulico aprobado por Real Decreto 849/1986, de 11 de abril, con el fin de incorporar a la legislación interna la Directiva del Consejo 80/68/CEE de 17 de diciembre de 1979, relativa a la protección de las aguas subterráneas contra la contaminación causada por determinadas sustancias peligrosas.

Real Decreto 2116/1998, de 2 de octubre, por el que se modifica el Real Decreto 509/1996, de 15 de marzo, de desarrollo del Real Decreto-Ley 11/1995, de 28 de diciembre, por el que se establecen las normas aplicables al tratamiento de las aguas residuales

Real Decreto 995/2000, de 2 de junio, por el que se fijan objetivos de calidad para determinadas sustancias contaminantes y se modifica el Reglamento del Dominio Público Hidráulico aprobado por el Real Decreto 849/1986, de 11 de abril.

Real Decreto Legislativo 1/2001, de 20 de julio, por el que se aprueba el texto refundido de la Ley de Aguas.

Ley 16/2002, de 1 de julio, de prevención y control integrados de la contaminación.

Real Decreto 606/2003, de 23 de mayo, por el que se modifica el Real Decreto 849/1986, de 11 de abril, por el que se aprueba el Reglamento del Dominio Público Hidráulico, que desarrolla los Títulos preliminar, I, IV, V, VI Y VII de la Ley 29/1985, de 2 de agosto, de aguas.

Real Decreto 9/2005, de 14 de enero, por el que se establece la relación de actividades potencialmente contaminantes del suelo y los criterios y estándares para la declaración de suelos contaminados.

Resolución de 10 de julio de 2006, de la Secretaria General para el Territorio y la Biodiversidad, por la cual se declaran las Zonas Sensibles en las Cuencas Hidrográficas Intercomunitarias.

Real Decreto 1620/2007, de 7 de diciembre, por el que se establece el régimen jurídico de la reutilización de aguas depuradas.

Real Decreto 9/2008, de 11 de enero, por el que se modifica el Reglamento del Dominio Público Hidráulico, aprobado por el Real Decreto 849/1986, de 11 de abril.

D'àmbit autonòmic:

Decret 328/1988, d'11 d'octubre, pel qual s'estableixen normes de protecció i addicionals en matèria de procediment en relació amb diversos aqüífers de Catalunya.

Decret 83/1996, de 5 de març, sobre mesures de regularització d'abocaments d'aigües residuals.

Resolució MAB/124/2002, d'11 de gener, per la qual es dóna publicitat a la relació de les zones sensibles corresponents a les conques internes de Catalunya i de les zones sensibles per eutrofització potencial en les zones costaneres

Decret 130/2003, de 13 de maig, pel qual s'aprova el Reglament dels serveis públics de Sanejament

Decret Legislatiu 3/2003, de 4 de novembre, pel qual s'aprova el Text refós de la legislació en matèria d'aigües de Catalunya.

Ordre MAH/122/2004, de 13 d'abril, per la qual s'aproven els models de declaració d'abocament.

Decret 47/2005, de 22 de març, de modificació del decret 103/2000, de 6 de març, pel qual s'aprova el Reglament dels tributs gestionats per l'Agència Catalana de l'Aigua.

33.5. Legislació de contaminació atmosfèrica

D'àmbit comunitari:

Directiva 96/62/CE, de 26 de setembre, sobre avaluació i gestió de la qualitat de l'aire ambient.

Directiva 1999/30/CE del Consell de 22 d'abril de 1999 relativa als valors límit de diòxid de sofre, diòxid de nitrogen i òxids de nitrogen, partícules i plom a l'aire ambient

Directiva 2000/69/CE del Parlament Europeu y del Consell, de 16 de novembre de 2000, sobre els valors límit per al el benzè i el monòxid de carboni a l'aire ambient.

Directiva 2002/80/CE de la Comissió, de 3 d'octubre de 2002, per la qual s'adapta al progrés tècnic la Directiva 70/220/CEE del Consell relativa a les mesures que han d'adoptar-se contra la contaminació atmosfèrica causada per les emissions dels vehicles de motor.

D'àmbit estatal:

Real Decreto 2042/1994, de 14 d'octubre, por el que se regula la Inspección Técnica de Vehículos.

Real Decreto 1357/1998, de 26 de junio, por el que se modifica el artículo 2 del Real Decreto 2042/1994, de 14 de octubre, por el que se regula la inspección técnica de vehículos.

Ley 16/2002, de 1 de julio, de prevención y control integrados de la contaminación

Real Decreto 1073/2002, de 18 de octubre, sobre evaluación y gestión de la calidad del aire ambiente en relación con el dióxido de azufre, dióxido de nitrógeno, óxidos de nitrógeno, partículas, plomo, benceno y monóxido de carbono

Resolución de 11 de septiembre de 2003, de la Secretaría General de Medio Ambiente, por la que se dispone la publicación del Acuerdo de 25 de julio de 2003, del Consejo de Ministros, por el que se aprueba el Programa nacional de reducción progresiva de emisiones nacionales de dióxido de azufre (SO₂), óxidos de nitrógeno (NO_x), compuestos orgánicos volátiles (COV) y amoníaco (NH₃).

Real Decreto 509/2007, de 20 de abril, por el que se aprueba el Reglamento para el desarrollo y ejecución de la Ley 16/2002, de 1 de julio, de prevención y control integrados de la contaminación.

Ley 34/2007, de 15 de noviembre, de calidad del aire y protección de la atmósfera.

D'àmbit autonòmic:

Llei 22/1983, de 21 de novembre, de protecció de l'ambient atmosfèric

Decret 322/1987, de 23 de setembre, de desplegament de la Llei 22/1983, de 21 de novembre, de Protecció de l'ambient atmosfèric

Llei 7/1989, de 5 de juny, de modificació parcial de la Llei de Protecció de l'ambient atmosfèric

Llei 6/1996, de 18 de juny, de modificació de la Llei 22/1983, de 21 de novembre, de protecció de l'ambient atmosfèric.

Decret 398/1996, de 12 de desembre, regulador del sistema de plans graduals de reducció d'emissions a l'atmosfera

Llei 7/98, de 5 de juny que modifica la Llei 22/1983, de 21 de novembre, de Protecció de l'ambient atmosfèric.

Decret 152/2007, de 10 de juliol, d'aprovació del Pla d'actuació per a la millora de la qualitat de l'aire als municipis declarats zones de protecció especial de l'ambient atmosfèric mitjançant el Decret 226/2006, de 23 de maig

33.5.1. Legislació de contaminació acústica

D'àmbit comunitari:

Directiva 2002/49/CE, de 25 de juny, sobre avaluació i gestió del soroll ambiental.

D'àmbit estatal:

Real Decreto 2042/1994, de 14 de octubre, por el que se regula la Inspección Técnica de Vehículos.

Real Decreto 212/2002, de 22 de febrero, por el que se regulan las emisiones sonoras en el entorno debidas a determinadas máquinas de uso al aire libre.

Ley 37/2003, de 17 de noviembre, del Ruido.

Real Decreto 1513/2005, de 16 de diciembre, por el que se desarrolla la Ley 37/2003, de 17 de noviembre, del Ruido, en lo referente a la evaluación y gestión del ruido ambiental.

Real Decreto 1367/2007, de 19 de octubre, por el que se desarrolla la Ley 37/2003, de 17 de noviembre, del Ruido, en lo referente a zonificación acústica, objetivos de calidad y emisiones acústicas.

Mesures per a la coordinació de la llei 16/2002 de protecció contra la contaminació acústica amb les previsions del Real Decreto 1367/2007 de desenvolupament de la Ley 37/2003 del ruido

D'àmbit autonòmic:

Llei 16/2002, de 28 de juny, de protecció contra la contaminació acústica.

33.6. Legislació de contaminació lluminosa

D'àmbit autonòmic:

Llei 6/2001, de 31 de maig, d'ordenació ambiental de l'enllumenament per a la protecció del medi nocturn.

Decret 82/2005, de 3 de maig, pel qual s'aprova el Reglament de desenvolupament de la Llei 6/2001, de 31 de maig, d'ordenació ambiental de l'enllumenament per a la protecció del medi nocturn.

33.7. Legislació de contaminació electromagnètica

D'àmbit comunitari:

Recomanació del Consell, de 12 de juliol de 1999 relativa a l'exposició del públic en general a camps electromagnètics (0 Hz a 300 GHz)

D'àmbit estatal:

Real Decreto 1066/2001, de 28 de septiembre, por el que se aprueba el reglamento que establece condiciones de protección del dominio público radioeléctrico, restricciones a las emisiones radioeléctricas y medidas de protección sanitaria frente a emisiones radioeléctricas

Real Decreto 208/2005, de 25 de febrero, sobre aparatos eléctricos y electrónicos y de gestión de residuos.

33.8. Legislació de residus

D'àmbit comunitari:

Directiva 2006/12/CE del Parlament Europeu y del Consell, de 5 de abril de 2006, relativa als residus

D'àmbit estatal:

Real Decreto 833/1988, de 20 de julio, por el que se aprueba el reglamento para la ejecución de la ley 2071986, básica de residuos tóxicos y peligrosos.

Real Decreto 1406/1989, de 10 Noviembre, por el que se impone limitaciones a la comercialización y uso de ciertas sustancias y preparados peligrosos

Orden de 28 de febrero de 1989 (Ministerio de Obras Públicas y Urbanismo), sobre gestión de aceites usados

Real Decreto 952/1997, de 20 de junio, por el que se modifica el reglamento para la ejecución de la ley 20/1996, de 14 de mayo, Básica de Residuos Tóxicos y Peligrosos, aprobado mediante Real Decreto 833/1998 de 20 de julio.

Ley 10/1998, de 21 de abril, de Residuos

Orden de 7 de diciembre de 2001 modificando el Real DL 1406/1989, sobre limitaciones en el uso de ciertas sustancias peligrosas.

Real Decreto 1481/2001, de 27 de diciembre, por el que se regula la eliminación de residuos mediante depósito en vertedero

Orden 304/MAM/2002, de 8 de febrero, por el que se publican las operaciones de valorización y eliminación de residuos y la lista europea de residuos.

Real Decreto 679/2006, de 2 de junio, por el que se regula la gestión de los aceites industriales usados.

Real Decreto 105/2008, de 1 de febrero, por el que se regula la producción y gestión de los residuos de construcción y demolición.

D'àmbit autonòmic:

Ordre de 6 de setembre de 1988, sobre prescripcions en el tractament i eliminació dels olis usats.

Decret Legislatiu 2/1991, de 26 de setembre, pel qual s'aprova la refosa de textos legals vigents en matèria de residus industrials.

Llei 6/1993, de 5 de juliol, reguladora dels residus.

Decret 115/1994, de 6 d'abril, reguladora del Registre General de Gestors de Residus.

Decret 201/1994, de 26 de juliol, regulador dels enderroc i altres residus de la construcció.

Decret 34/1996, de 9 de gener, pel qual s'aprova el Catàleg de Residus de Catalunya.

Decret 1/1997, de 7 de gener, sobre la disposició del rebuig dels residus en dipòsits controlats.

Decret 93/1999, de 6 d'abril, sobre Procediments de Gestió de Residus.

Decret 92/1999, de 6 d'abril, de modificació del Decret 34/1996, de 9 de gener, pel qual s'aprova el Catàleg de Residus de Catalunya.

Decret 161/2001, de 12 de juny, de modificació del Decret 201/1994, de 26 de juliol, regulador dels enderroc i altres residus de la construcció.

Decret 219/2001, d'1 d'agost, pel qual es deroga la disposició addicional tercera del Decret 93/1999, de 6 d'abril, sobre procediments de gestió de residus

Llei 15/2003, de 13 de juny, de modificació de la Llei 6/1993, de 5 de juliol, reguladora dels residus.

Llei 9/2008, del 10 de juliol, de modificació de la Llei 6/1993, del 15 de juliol, reguladora dels residus

Llei 8/2008, del 10 de juliol, de inançament de les infraestructures de gestió dels residus i dels cànon sobre la disposició del rebuig dels residus

33.9. Legislació de patrimoni cultural

D'àmbit estatal:

Ley 16/1985, de 25 de junio, del Patrimonio Histórico Español

Real Decreto 111/1986, de 10 de enero, de desarrollo parcial de la Ley 16/1985, de 25 de junio, del Patrimonio Histórico Español

Ley 3/1995, de 23 de marzo, de Vías Pecuarias.

D'àmbit autonòmic:

Llei 9/1993, de 30 de setembre, de patrimoni cultural català.

Decret 78/2002, de 5 de maç, del Reglament de Protecció del patrimoni arqueològic i paleontològic

33.10. Legislació de medi natural, vegetació

D'àmbit comunitari:

Directiva 92/43/CEE, de 21 de maig, relativa a la conservació dels hàbitats naturals i la fauna i flora (Directiva Hàbitats).

D'àmbit estatal:

Real Decreto 1997/1995, de 7 de Diciembre, por el que se establece medidas para contribuir a Garantizar la Biodiversidad mediante la Conservacion de los Habitats naturales y de la Fauna y Flora silvestres.

Real Decreto 439/1990, de 30 de marzo, por el que se regula el catálogo nacional de especies amenazadas.

Ley 42/2007, de 13 de diciembre, del Patrimonio Natural y de la Biodiversidad

D'àmbit autonòmic:

ORDRE de 5 de novembre de 1984 sobre protecció de plantes de la flora autòctona amenaçada a Catalunya.

Llei 12/1985, de 13 de juny, d'espais naturals, modificada pel D. Leg. 11/1994, de 26 de juliol, de la Generalitat de Catalunya.

Decret 120/1989, de 17 d'abril, sobre declaració d'arbredes monumentals, d'interès comarcal i d'interès local.

Decret 328/1992, de 14 de desembre, del Pla d'espais naturals, de la Generalitat de Catalunya.

Decret 64/1995 de 7 de març de prevenció d'incendis forestals. Generalitat de Catalunya.

Decret 130/1998, de 12 de maig, pel qual s'estableixen mesures de prevenció d'incendis forestals en les àrees d'influència de carreteres, de la Generalitat de Catalunya.

Decret 166/1998, de 8 de juliol, de regulació de l'accés motoritzat al medi natural

Ordre MAH/228/2005, de 2 de maig, de declaració d'arbres monumentals i d'actualització de l'inventari dels arbres i arbredes declarats d'interès comarcal i local.

Decret 123/2005, de 14 de juny, de mesures de prevenció dels incendis forestals en les urbanitzacions sense continuïtat immediata amb la trama urbana.

Llei 12/2006, del 27 de juliol, de mesures en matèria de medi ambient i de modificació de les lleis 3/1988 i 22/2003, relatives a la protecció dels animals, de la Llei 12/1985, d'espais naturals, de la Llei 9/1995, de l'accés motoritzat al medi natural, i de la Llei 4/2004, relativa al procés d'adequació de les activitats d'incidència ambiental.

ACORD GOV/112/2006, de 5 de setembre, pel qual es designen zones d'especial protecció per a les aus (ZEPA) i s'aprova la proposta de llocs d'importància comunitària (LIC).

Resolució AAR/2999/2007, de 28 de setembre, per la qual es prohibeix la plantació en espais públics d'espècies susceptibles al foc bacterià (*Erwinia amylovora*).

33.11. Legislació de medi natural, fauna

D'àmbit comunitari:

Directiva 79/409/CEE del Consell, de 2 d'abril, relativa a la conservació de les aus silvestres.

Directiva 92/43/CEE, de 21 de maig, relativa a la conservació dels hàbitats naturals i la fauna i flora (Directiva Hàbitats).

Directiva 94/24/CEE del Consell, de 8 de juny de 1994 per la que es modifica l'annex II de la DIRECTIVA 79/409/CEE, relativa a la conservació de les aus silvestres.

Acord GOV/112/2006, de 5 de setembre, pel qual es designen zones d'especial protecció per a les aus (ZEPA) i s'aprova la proposta de llocs d'importància comunitària (LIC).

D'àmbit estatal:

Real Decreto 1997/1995, de 7 de Diciembre, por el que se establece medidas para contribuir a Garantizar la Biodiversidad mediante la Conservacion de los Habitats naturales y de la Fauna y Flora silvestres.

Real Decreto 439/1990, de 30 de marzo, por el que se regula el catálogo nacional de especies amenazadas.

Ley 42/2007, de 13 de diciembre, del Patrimonio Natural y de la Biodiversidad

D'àmbit autonòmic:

ORDRE, de 23 de novembre de 1994, per la qual s'amplia la relació d'espècies protegides a Catalunya.

ORDRE, de 10 d'abril de 1997, per la qual s'amplia la relació d'espècies protegides a Catalunya.

LLEI 22/2003, de 4 de juliol, de protecció dels animals.

Llei 12/2006, del 27 de juliol, de mesures en matèria de medi ambient i de modificació de les lleis 3/1988 i 22/2003, relatives a la protecció dels animals, de la Llei 12/1985, d'espais naturals, de la Llei 9/1995, de l'accés motoritzat al medi natural, i de la Llei 4/2004, relativa al procés d'adequació de les activitats d'incidència ambiental.

33.12. Legislació de mobilitat

D'àmbit autonòmic:

Text refós de la Llei d'Urbanisme Decret Legislatiu 1/2005.

Decret 305/2006, de 18 de juliol, pel qual s'aprova el Reglament de la Llei d'Urbanisme.

Llei 9/2003, de 13 de juny de mobilitat.

Decret 344/2006, de 19 de setembre, de regulació dels estudis d'avaluació de la mobilitat generada.

Decret 135/1995 codi d'accessibilitat de Catalunya.

Barcelona, Maig de 2017

L'autor del projecte

Carlos Gómez López

Enginyer de Camins, Canals i Ports

INGENIUM CIVIL

B - MATERIALS	4
B0 - MATERIALS BÀSICS	4
B01 - LÍQUIDS.....	4
B011 - NEUTRES.....	4
B03 - GRANULATS.....	5
B031 - SORRES	5
B033 - GRAVES.....	11
B034 - REBUIGS DE PEDRERA	18
B037 - TOT-U	19
B03D - TERRES	23
B04 - PEDRES PER A FONAMENTS I MURS	25
B044 - PEDRES PER A FORMACIÓ D'ESCULLERES	25
B05 - AGLOMERANTS I CONGLOMERANTS	27
B051 - CEMENTS.....	27
B053 - CALÇS.....	33
B055 - LIGANTS HIDROCARBONATS.....	36
B06 - FORMIGONS DE COMPRA	46
B064 - FORMIGONS ESTRUCTURALS EN MASSA	46
B065 - FORMIGONS ESTRUCTURALS PER ARMAR.....	55
B06B - FORMIGONS PER A PAVIMENTS	64
B06N - FORMIGONS D'ÚS NO ESTRUCTURAL.....	68
B07 - MORTERS DE COMPRA.....	70
B071 - MORTERS AMB ADDITIUS	70
B0A - FERRETERIA.....	75
B0A1 - FILFERROS	75
B0A3 - CLAUS.....	76
B0B - ACER I METALL EN PERFILS O BARRES	78
B0B3 - MALLE ELECTROSOLDADES	78
B0D - MATERIALS PER A ENCOFRATS I APUNTALAMENTS.....	83
B0D2 - TAULONS.....	83
B0D8 - PLAFONS	84
B0DZ - MATERIALS AUXILIARS PER A ENCOFRATS I APUNTALAMENTS	85
B35C - BLOCS PREFABRICATS DE FORMIGÓ	87
B9 - MATERIALS PER A PAVIMENTS.....	88
B97 - MATERIALS PER A RIGOLES	88
B974 - PECES DE MORTER DE CIMENT PER A RIGOLES	88

B9E - MATERIALS PER A PAVIMENTS DE PANOTS I MOSAICS HIDRÀULICS.....	90
B9E1 - PANOTS	90
B9H - MATERIALS PER A PAVIMENTS BITUMINOSOS.....	93
BB - MATERIALS PER A PROTECCIONS I SENYALITZACIÓ.....	99
BBA - MATERIALS PER A SENYALITZACIÓ HORITZONTAL	99
BBM - MATERIALS PER A PROTECCIONS DE VIALITAT	103
BBM1 - SENYALS	103
BBMZ - MATERIALS AUXILIARS PER A PROTECCIONS DE VIALITAT	106
BD - MATERIALS PER A EVACUACIÓ, CANALITZACIÓ I VENTILACIÓ ESTÀTICA.....	111
BD7 - TUBS PER A CLAVEGUERES I COL·LECTORS.....	111
BD78 - TUBS DE FORMIGÓ ARMAT AMB JUNT ELÀSTIC DE CAMPANA PER A CLAVEGUERES I COL·LECTORS	111
BR - MATERIALS PER A JARDINERIA I PER A MESURES CORRECTORES D'IMPACTE AMBIENTAL	114
BR3 - CONDICIONADORS QUÍMICS I BIOLÒGICS DEL SÒL I MATERIALS PER A ACABATS SUPERFICIALS	114
BR34 - ESMENES BIOLÒGIQUES.....	114
BR3A - ADOBS MINERALS SÒLIDS DE FONDS.....	116
BR3P - TERRES I SUBSTRATS PER A JARDINERIA.....	117
BR4 - ARBRES I PLANTES.....	119
D - ELEMENTS COMPOSTOS	124
D0 - ELEMENTS COMPOSTOS BÀSICS	124
D06 - FORMIGONS SENSE ADDITIUS	124
D060 - FORMIGONS SENSE ADDITIUS, AMB CEMENTS PÒRTLAND AMB ADDICIONS	124
D07 - MORTERS I PASTES.....	125
D070 - MORTERS SENSE ADDITIUS	125
F9 - PAVIMENTS.....	127
F97 - RIGOLES	127
F974 - RIGOLES DE PECES DE MORTER DE CIMENT.....	127
FB - PROTECCIONS I SENYALITZACIÓ.....	128
FBA - SENYALITZACIÓ HORITZONTAL	128
FBB - SENYALITZACIÓ VERTICAL	132
FBB1 - SENYALS DE PERILL, PRECEPTIUS I DE REGULACIÓ	132
FBB2 - SENYALS D'INFORMACIÓ I DE DIRECCIÓ	134
FBB3 - PLAQUES COMPLEMENTÀRIES	135
FBBZ - ELEMENTS AUXILIARS PER A SENYALITZACIÓ VERTICAL	137
FR - JARDINERIA.....	139
FR3 - CONDICIONAMENT QUÍMIC I BIOLÒGIC DEL SÒL I ACABATS SUPERFICIALS	139
FR3A - INCORPORACIÓ D'ADOBS MINERALS SÒLIDS DE FONDS	139

FR3P - APORTACIÓ DE TERRES I SUBSTRATS PER A JARDINERIA.....	140
FR4 - SUBMINISTRAMENT D'ARBRES I DE PLANTES.....	141
G - PARTIDES D'OBRA D'ENGINYERIA CIVIL.....	144
G2 - DEMOLICIONS, ENDERROCS, MOVIMENTS DE TERRES I GESTIÓ DE RESIDUS.....	144
G21 - DEMOLICIONS I ENDERROCS.....	144
G213 - ENDERROCS DE FONAMENTS I CONTENCIONS.....	144
G219 - DEMOLICIONS D'ELEMENTS DE VIALITAT.....	145
G21D - DEMOLICIONS D'ELEMENTS DE SANEJAMENT I DRENATGE.....	147
G22 - MOVIMENTS DE TERRES.....	148
G221 - EXCAVACIONS EN DESMUNT.....	148
G222 - EXCAVACIONS DE RASES, POUS I FONAMENTS.....	152
G224 - REPÀS DE SÒLS I TALUSSOS, I PICONATGE DE TERRES.....	156
G226 - TERRAPLENAT I PICONATGE DE TERRES I GRANULATS.....	158
G228 - REBLIMENT I PICONATGE D'ELEMENTS LOCALITZATS.....	164
G22D - ESBROSSADA DEL TERRENY.....	167
G2R - GESTIÓ DE RESIDUS.....	169
G2R3 - TRANSPORT DE RESIDUS D'EXCAVACIÓ A INSTAL·LACIÓ AUTORITZADA DE GESTIÓ DE RESIDUS.....	169
G2R5 - TRANSPORT DE RESIDUS DE CONSTRUCCIÓ O DEMOLICIÓ A INSTAL·LACIÓ AUTORITZADA DE GESTIÓ DE RESIDUS.....	170
G2RA - DISPOSICIÓ DE RESIDUS A INSTAL·LACIÓ AUTORITZADA DE GESTIÓ DE RESIDUS.....	172
G9 - FERMS I PAVIMENTS.....	173
G93 - BASES.....	173
G931 - BASES DE TOT-U.....	173
G9A - PAVIMENTS GRANULARS.....	176
G9E - PAVIMENTS DE PANOT.....	179
G9G - PAVIMENTS DE FORMIGÓ.....	181
G9GA - PAVIMENTS DE FORMIGÓ VIBRAT.....	181
GD - DRENATGES, SANEJAMENT I CANALITZACIONS.....	186
GD5 - DRENATGES.....	186
GD57 - CUNETES REVESTIDES DE FORMIGÓ.....	186
GR - MESURES CORRECTORES D'IMPACTE AMBIENTAL I JARDINERIA.....	189
GR6 - PLANTACIONS I TRASPLANTAMENTS D'ARBRES I PLANTES.....	189

B - MATERIALS

B0 - MATERIALS BÀSICS

B01 - LÍQUIDS

B011 - NEUTRES

0.- ELEMENTOS QUE CONTEMPLA EL PLIEGO

B0111000.

1.- DEFINICIÓ I CARACTERÍSTIQUES DELS ELEMENTS

Aigües utilitzades per algun dels usos següents:

- Confecció de formigó
- Confecció de morter
- Confecció de pasta de guix
- Reg de plantacions
- Conglomerats de grava-ciment, terra-ciment, grava-emulsió, etc.
- Humectació de bases o subbases
- Humectació de peces ceràmiques, de ciment, etc.

CARACTERÍSTIQUES GENERALS:

Poden ser utilitzades les aigües potables i les sancionades com a acceptables per la pràctica. Es poden utilitzar aigües de mar o salines anàlogues per a la confecció o curat de formigons sense armadura. Per a la confecció de formigó armat o pretesat es prohibeix l'ús d'aquestes aigües, tret del cas que es facin estudis especials.

Es podrà utilitzar aigua reciclada provinent del rentat dels camions formigonera a la pròpia central de formigó, sempre que compleixi les especificacions anteriors i la seva densitat sigui $\leq 1,3$ g/m³ i la densitat total sigui $\leq 1,1$ g/cm

L'aigua a utilitzar tant en el curat com en la pastada del formigó, no ha de contenir cap substància perjudicial en quantitats que puguin afectar a les propietats del formigó o a la protecció de l'armat.

Si ha d'utilitzar-se per a la confecció o el curat de formigó o de morters i no hi ha antecedents de la seva utilització o aquesta presenta algun dubte s'haurà de verificar que compleix totes aquestes característiques:

- Exponent d'hidrogen pH (UNE 83952): ≥ 5
- Total de substàncies dissoltes (UNE 83957): ≤ 15 g/l (15.000 ppm)
- Sulfats, expressats en SO₄⁻ (UNE 83956)
 - Ciment tipus SR: ≤ 5 g/l (5.000 ppm)
 - Altres tipus de ciment: ≤ 1 g/l (1.000 ppm)
- Ió clor, expressat en Cl⁻ (UNE 7178)
 - Aigua per a formigó armat: ≤ 3 g/l (3.000 ppm)
 - Aigua per a formigó pretesat: ≤ 1 g/l (1.000 ppm)
 - Aigua per a formigó en massa amb armadura de fissuració: ≤ 3 g/l (3.000 ppm)
- Hidrats de carboni (UNE 7132): 0
- Substàncies orgàniques solubles en èter (UNE 7235): ≤ 15 g/l (15.000 ppm)

Ió clor total aportat per components d'un formigó no pot superar:

- Pretensat: $\leq 0,2\%$ pes de ciment
- Armat: $\leq 0,4\%$ pes de ciment
- En massa amb armadura de fissuració: $\leq 0,4\%$ pes de ciment

2.- CONDICIONS DE SUBMINISTRAMENT I EMMAGATZEMATGE

Subministrament i emmagatzematge: De manera que no s'alterin les seves condicions.

3.- UNITAT I CRITERIS D'AMIDAMENT

Unitat d'amidament: la indicada a la descripció de l'element

Criteri d'amidament: quantitat necessària subministrada a l'obra

4.- NORMATIVA DE COMPLIMENT OBLIGATORI

Real Decreto 1247/2008, de 18 de julio, por el que se aprueba la Instrucción de Hormigón Estructural (EHE-08).

5.- CONDICIONS DE CONTROL DE RECEPCIÓ

OPERACIONES DE CONTROL:

Abans de l'inici de l'obra i si no es tenen antecedents de l'aigua que es vol utilitzar, o es tenen dubtes, s'ha d'analitzar l'aigua per determinar:

- Exponent d'hidrogen pH (UNE 83952)
- Contingut de substàncies dissoltes (UNE 83957)
- Contingut de sulfats, expressats en SO4 (UNE 83956)
- Contingut en ió clor Cl- (UNE 7178)
- Contingut d'hidrats de carboni (UNE 7132)
- Contingut de substàncies orgàniques solubles en èter (UNE 7235)

En cas d'utilitzar aigua potable de la xarxa de subministrament, no serà obligatori realitzar els assajos anteriors.

En altres casos, la DF o el Responsable de la recepció en el cas de centrals de formigó preparat o de prefabricats, s'ha de disposar la realització dels assajos en laboratoris contemplats en l'apartat 78.2.2.1 de l'EHE, per tal de comprovar el compliment de les especificacions de l'article 27 de l'EHE.

CRITERIS DE PRESA DE MOSTRES:

Els controls s'han de realitzar segons les instruccions de la DF i la norma EHE, realitzant-se la presa de mostres segons la UNE 83951.

INTERPRETACIÓ DE RESULTATS I ACTUACIONES EN CAS D'INCOMPLIMENT:

No s'ha d'acceptar l'aigua que no compleixi les especificacions, ni per a l'amasat ni per al curat.

B03 - GRANULATS

B031 - SORRES

0.- ELEMENTOS QUE CONTEMPLA EL PLIEGO

B0310020,B0312500,B0311010.

1.- DEFINICIÓ I CARACTERÍSTIQUES DELS ELEMENTS

Sorra procedent de roques calcàries, roques granítiques, marbres blancs i durs, o sorra procedent del reciclatge de residus de la construcció i demolició en una planta legalment autoritzada per al tractament d'aquest tipus de residu.

S'han considerat els tipus següents:

- Sorra de marbre blanc
- Sorra per a confecció de formigons, d'origen:
 - De pedra calcària
 - De pedra granítica
- Sorra per a confecció de morters
- Sorra per a reblert de rases amb canonades
- Sorres procedents de reciclatge de residus de la construcció i demolicions

CARACTERÍSTIQUES GENERALS:

El contractista ha de sotmetre a l'aprovació de la DF les pedreres o dipòsits d'on s'han d'obtenir els àrids, aportant tots els elements justificatius que cregués convenients o que li fossin requerits pel Director d'Obra, entre d'altres:

- Classificació geològica.
- Estudi de morfologia.
- Aplicacions anteriors.

La DF ha de poder refusar totes aquelles procedències que, al seu criteri, obligarien a un control massa freqüent dels materials que se n'extraguessin.

Els grànuls han de tenir forma arrodonida o polièdrica.

La composició granulomètrica ha de ser l'adequada al seu ús, o si no consta, la que estableixi explícitament la DF.

No ha de tenir margues o altres materials estranys.

Contingut de pirites o d'altres sulfurs oxidables: 0%

Contingut de matèria orgànica (UNE-EN 1744-1): Color més clar que el patró

Contingut de terrossos d'argila (UNE 7133): <= 1% en pes

Els àrids no han de ser reactius amb el ciment. No s'utilitzaran àrids procedents de roques toves, friables, poroses, etc., ni els que continguin nòduls de guix, compostos ferrosos, sulfurs oxidables, etc, en quantitats superiors a les contemplades a l'EHE

Els àrids reciclats hauran de complir amb les especificacions de l'article 28 de l'EHE. A més, els que provinguin de formigons estructurals sans, o de resistència elevada, han de ser adequats per a la fabricació de formigó reciclat estructural, complint una sèrie de requisits:

- Dimensió mínima permesa = 4 mm
- Terrossos d'argila per a un formigó amb menys del 20% d'àrid reciclat: <= 0,6%
- Terrossos d'argila per a un formigó amb 100% d'àrid reciclat: <= 0,25%
- Absorció d'aigua per a un formigó amb menys del 20% d'àrid reciclat: <= 7%
- Absorció d'aigua per a un formigó amb més del 20% d'àrid reciclat: <= 5%
- Coeficient de Los Angeles: <= 40
- Continguts màxims d'impureses:
 - Material ceràmic: <= 5% del pes
 - Partícules lleugeres: <= 1% del pes
 - Asfalt: <= 1% del pes
 - Altres: <= 1,0 % del pes

En els valors de les especificacions no citades, es mantenen els establerts en l'article 28 de l'EHE.

SORRA DE MARBRE BLANC:

Barreja amb granulats blancs diferents del marbre: 0%

SORRA PER A LA CONFECCIÓ DE FORMIGONS:

Es denomina sorra a la barreja de les diferents fraccions d'àrid fi que s'utilitzen per a la confecció del formigó

Designació: d/D - IL - N

d/D: Fracció granulomètrica, d tamany mínim i D tamany màxim

IL: Presentació, R rodat, T triturat (matxuqueig) i M barreja

N: Naturalesa de l'àrid (C, calcari; S, silici; G, granític; O, ofita; B, basalt; D, dolomític;

Q, traquita; I, fonolita; V, varis; A, artificial i R, reciclat

Mida dels granuls (Tamís 4 UNE-EN 933-2): <= 4 mm

Material retingut pel tamís 0,063 (UNE-EN 933-2) i que sura en un líquid de pes específic 20 kN/m³ (UNE EN 1744-1): <= 0,5% en pes

Compostos de sofre expressats en SO₃ i referits a granulat sec (UNE-EN 1744-1): <= 1% en pes

Reactivitat potencial amb els àlcalis del ciment (UNE 146507-2)

Sulfats solubles en àcid, expressats en SO₃ i referits al granulat sec (UNE-EN 1744-1): <= 0,8% en pes

Clorurs expressats en Cl- i referits al granulat sec (UNE-EN 1744-1):

- Formigó armat o en massa amb armadures de fissuració: $\leq 0,05\%$ en pes
- Formigó pretesat: $\leq 0,03\%$ en pes

Ió clor total aportat per components d'un formigó no pot superar:

- Pretensat: $\leq 0,2\%$ pes de ciment
- Armat: $\leq 0,4\%$ pes de ciment
- En massa amb armadura de fissuració: $\leq 0,4\%$ pes de ciment

Estabilitat (UNE-EN 1367-2):

- Pèrdua de pes amb sulfat sòdic: $\leq 10\%$
- Pèrdua de pes amb sulfat magnèsic: $\leq 15\%$

Pèrdua de pes amb sulfat magnèsic (UNE-EN 1367-2) quan el formigó estigui sotmès a una classe d'exposició H o F, i l'àrid fi tingui una absorció d'aigua $>1\%$: $\leq 15\%$

Coefficient de friabilitat (UNE 83115)

- Per formigons d'alta resistència: < 40
- Formigons en massa o armats amb $F_{ck} \leq 30$ N/mm²: < 50

Els àrids no han de presentar reactivitat potencial amb els àlcalis del formigó. Per a comprovar-ho, s'ha de realitzar en primer lloc un anàlisi petrogràfic, per a obtenir el tipus de reactivitat que, en el seu cas, puguin presentar. Si d'aquest estudi es dedueix la possibilitat de reactivitat àlcali sílice o àlcali silicat, s'ha de realitzar l'assaig descrit a l'UNE 146.508 EX. Si el tipus de reactivitat potencial és àlcali carbonat, s'ha de realitzar l'assaig descrit a l'UNE 146.507 EX Part 2.

La corba granulomètrica de l'àrid fi, ha d'estar compresa dins del fus següent:

Límits	Material retintut acumulat, en % en pes, en els tamisos						
	4 mm	2 mm	1 mm	0,5 mm	0,25 mm	0,125 mm	0,063 mm
Superior	0	4	16	40	70	77	(1)
Inferior	15	38	60	82	94	100	100

(1) Aquest valor varia en funció del tipus i origen de l'àrid.

SORRA DE PEDRA GRANÍTICA PER A LA CONFECCIÓ DE FORMIGONS:

Contingut màxim de fins que passen pel tamís 0,063 mm (UNE-EN 933-1):

- Granulat gruixut:
 - Qualsevol tipus: $\leq 1,5\%$ en pes
- Granulat fí:
 - Granulat arrodonit: $\leq 6\%$ en pes
 - Granulat de matxuqueig no calcari per a obres sotmeses a exposició IIIa,b,c, IV o alguna classe específica d'exposició: $\leq 6\%$ en pes
 - Granulat de matxuqueig no calcari per a obres sotmeses a exposició I,IIa,b o cap classe específica d'exposició: $\leq 10\%$ en pes

Equivalent de sorra (EAV)(UNE-EN 933-8):

- Per a obres en ambients I, IIa,b o cap classe específica d'exposició: ≥ 70
- Resta de casos: ≥ 75

Absorció d'aigua (UNE-EN 1097-6): $\leq 5\%$

SORRA DE PEDRA CALCÀRIA PER A LA CONFECCIÓ DE FORMIGONS:

Contingut màxim de fins que passen pel tamís 0,063 mm (UNE-EN 933-1):

- Granulat gruixut:
 - Qualsevol tipus: $\leq 1,5\%$ en pes
- Granulat fí:
 - Granulat arrodonit: $\leq 6\%$ en pes
 - Granulat de matxuqueig calcari per a obres sotmeses a exposició IIIa,b,c,IV o alguna classe específica d'exposició: $\leq 10\%$ en pes
 - Granulat de matxuqueig calcari per a obres sotmeses a exposició I,IIa,b o cap classe específica d'exposició: $\leq 16\%$ en pes

Valor blau de metilè(UNE 83130):

- Per a obres sotmeses a exposició I,IIa,b o cap classe específica d'exposició: $\leq 0,6\%$ en pes
- Resta de casos: $\leq 0,3\%$ en pes

SORRA PER A LA CONFECCIÓ DE MORTERS:

La composició granulomètrica ha de quedar dintre dels límits següents:

Tamís	Percentatge en pes que passa	Condicions
UNE 7-050		

mm	pel tamís	
5,00	A	A = 100
2,50	B	60 <= B <= 100
1,25	C	30 <= C <= 100
0,63	D	15 <= D <= 70
0,32	E	5 <= E <= 50
0,16	F	0 <= F <= 30
0,08	G	0 <= G <= 15
Altres		C - D <= 50
condi-		D - E <= 50
cions		C - E <= 70

Mida dels grànuls: <= 1/3 del gruix del junt

Contingut de matèries perjudicials: <= 2%

GRANULATS PROCEDENTS DE RECICLATGE DE RESIDUS DE LA CONSTRUCCIÓ I DEMOLICIONS:

El material ha de procedir d'una planta autoritzada legalment per al tractament de residus de la construcció.

El material no ha de ser susceptible de cap mena de meteorització o d'alteració física o química sota les condicions més desfavorables que presumiblement es puguin donar al lloc d'utilització. No han de donar lloc, amb l'aigua, a dissolucions que puguin causar danys a estructures, capes de ferms, o contaminar el sòl o corrents d'aigua.

S'ha considerat que l'ús serà el reblert de rases amb canonades.

Per a qualsevol utilització diferent d'aquesta, es requereix l'acceptació expressa de la direcció facultativa i la justificació mitjançant els assaigs que pertoquin que es compleixen les condicions requerides per a l'ús al que es pretén destinar.

2.- CONDICIONS DE SUBMINISTRAMENT I EMMAGATZEMATGE

Subministrament i emmagatzematge: De manera que no s'alterin les seves condicions.

Cada remesa de sorra s'ha de descarregar en una zona ja preparada de sòl sec.

Les sorres de tipus diferents s'han d'emmagatzemar per separat.

Els àrids s'han d'emmagatzemar de tal manera que quedin protegits contra la contaminació, i evitant la seva possible segregació, sobretot durant el seu transport. Es recomana emmagatzemar-los sota cobert per evitar els canvis de temperatura del granulat, i en un terreny sec i net destinat a l'apilament dels àrids. Les sorres d'altres tipus s'han d'emmagatzemar per separat.

3.- UNITAT I CRITERIS D'AMIDAMENT

Unitat d'amidament: la indicada a la descripció de l'element

Criteri d'amidament: quantitat necessària subministrada a l'obra

4.- NORMATIVA DE COMPLIMENT OBLIGATORI

SORRA PER A LA CONFECCIÓ DE FORMIGONS:

Real Decreto 1247/2008, de 18 de julio, por el que se aprueba la Instrucción de Hormigón Estructural (EHE-08).

SORRA PER A LA CONFECCIÓ DE MORTERS:

Real Decreto 1247/2008, de 18 de julio, por el que se aprueba la Instrucción de Hormigón Estructural (EHE-08).

UNE-EN 12620:2003 Áridos para hormigón.

Real Decreto 314/2006, de 17 de marzo, por el que se aprueba el Código Técnico de la Edificación Parte 2. Documento Básico de Seguridad estructural Fábrica DB-SE-F.

GRANULATS PROCEDENTS DE RECICLATGE DE RESIDUS DE LA CONSTRUCCIÓ I DEMOLICIONS:

Decret Legislatiu 1/2009, de 21 de juliol, pel qual s'aprova el Text refós de la Llei reguladora dels residus.

SORRES PER A ALTRES USOS:

No hi ha normativa de compliment obligatori.

5.- CONDICIONS DE CONTROL DE RECEPCIÓ

CONDICIONS DE MARCATGE I CONTROL DE LA DOCUMENTACIÓ:

L'entrega de granulat a l'obra ha d'anar acompanyada d'un full de subministrament proporcionat pel subministrador, en el que hi han de constar com a mínim les següents dades:

- Identificació del subministrador
- Número del certificat de marcatge CE o indicació d'autoconsum
- Número de sèrie de la fulla de subministrament
- Nom de la cantera
- Data del lliurament
- Nom del peticionari
- Designació de l'àrid segons l'article 28.2 de l'EHE
- Quantitat de granulat subministrat
- Identificació del lloc de subministrament

El fabricant ha de proporcionar la informació relativa a la granulometria i a les toleràncies de l'àrid subministrat.

El subministrador ha de posar a disposició de la DF en el cas que aquesta ho sol·liciti, la documentació següent, que acredita el marcatge CE, segons el sistema d'avaluació de conformitat aplicable, d'acord amb el que disposa l'apartat 7.2.1 del CTE:

- Productes per a carreteres i altres treballs d'obres públiques i edificació de Funcio: Aplicacions que exigeixen requisits de seguretat molt estrictes*. * Requisits que han de ser definits per lleis, reglaments i normes administratives nacionals de cada estat membre,

- Productes per a edificació, fabricació de productes de formigó prefabricat, carreteres i altres treballs d'obres públiques de Funcio: Aplicacions que exigeixen requisits de seguretat molt estrictes*. * Requisits que han de ser definits per lleis, reglaments i normes administratives nacionals de cada estat membre:

- Sistema 2+: Declaració de Prestacions

- Productes per a edificació, fabricació de productes de formigó prefabricat, carreteres i altres treballs d'obres públiques de Funcio: Aplicacions que no exigeixen requisits de seguretat molt estrictes*. * Requisits que han de ser definits per lleis, reglaments i normes administratives nacionals de cada estat membre,

- Productes per a carreteres i altres treballs d'obres públiques i edificació de Funcio: Aplicacions que no exigeixen requisits de seguretat molt estrictes*. * Requisits que han de ser definits per lleis, reglaments i normes administratives nacionals de cada estat membre:

- Sistema 4: Declaració de Prestacions

El símbol de marcatge de conformitat CE s'ha d'estampar d'acord amb la Directiva 93/68CE i ha d'estar visible sobre el producte o sobre etiqueta, embalatge o documentació comercial i ha d'anar acompanyat de la següent informació:

- Número d'identificació de l'organisme de certificació
- Nom o marca d'identificació i direcció del fabricant
- Les dues últimes xifres de l'any d'impressió del marcatge
- Referència a la norma (UNE-EN 12620)
- Descripció del producte (nom genèric, material, ús previst)
- Designació del producte
- Informació de les característiques essencials aplicables

A la documentació del marcatge haurà d'indicar:

- Nom del laboratori que ha realitzat els assajos
- Data d'emissió del certificat
- Garantia de que el tractament estadístic és l'exigit en el marcatge
- Estudi de fins que justifiqui experimentalment el seu ús, en el cas que hi hagi àrids que no compleixen amb l'article 28.4.1.

L'àrid reciclat ha d'incloure en la seva documentació:

- Naturalesa del material
- Planta productora de l'àrid i empresa transportista de la runa
- Presència d'impureses
- Detalls de la seva procedència
- Altre informació que resulti rellevant

OPERACIONES DE CONTROL:

Els àrids han de disposar del marcatge CE, de tal manera que la comprovació de la seva idoneïtat per al seu ús es farà mitjançant un control documental del marcatge per tal de determinar el compliment de les especificacions del projecte i de l'article 28 de l'EHE.

En el cas d'àrids d'autoconsum, el Constructor o el Subministrador ha d'aportar un certificat d'assaig, de com a màxim tres mesos d'antiguitat, realitzat en un laboratori de control dels contemplats en l'article 78.2.2.1 de l'EHE, que verifiqui el compliment de les especificacions de l'àrid subministrat respecte l'article 28 de l'EHE.

La DF ha de poder valorar el nivell de garantia del distintiu, i en cas de no disposar de suficient informació, podrà determinar l'execució de comprovacions mitjançant assaigs.

La DF, a més, ha de valorar si realitzar una inspecció a la planta de fabricació, a poder ser, abans del subministra de l'àrid, per comprovar la idoneïtat per a la seva fabricació. En cas necessari, la DF ha de poder realitzar els assaigs següents per a verificar la conformitat de les especificacions:

- Matèria orgànica (UNE-EN 1744-1).
- Terrossos d'argila (UNE 7133).
- Material retintut pel garbell 0.063 UNE (UNE EN 933-2) i que sura en un líquid de pes específic 2 (UNE EN 1744-1).
- Compostos de sofre (SO₃)- respecte al granulat sec (UNE-EN 1744-1).
- Sulfats solubles en àcid (UNE-EN 1744-1).
- Contingut d'Ió CL- (UNE-EN 1744-1).
- Assaig petrogràfic
- Reactivitat potencial amb els àlcalis del ciment (UNE 146-507 i UNE 146-508).
- Equivalent de sorra (UNE-EN 933-8).
- Absorció d'aigua (UNE-EN 1097-6).
- Assaig d'identificació per raigs X.
- Pèrdua de pes amb sulfat magnèsic (UNE-EN 1367-2)
- Assaig granulomètric (UNE-EN 933-2)
- Coeficient de friabilitat (UNE 83115)

Un cop s'hagi realitzat l'apilament, s'ha de realitzar una inspecció visual, i si es considera necessari, s'han de prendre mostres per realitzar els assaigs corresponents.

S'ha de poder acceptar la sorra que no compleixi amb els requisits sempre i quan mitjançant rentat, cribatge o mescla, assoleixi les condicions exigides.

CRITERIS DE PRESA DE MOSTRES:

Els controls s'han de realitzar segons les instruccions de la DF i la norma EHE.

INTERPRETACIÓ DE RESULTATS I ACTUACIONES EN CAS D'INCOMPLIMENT:

No s'ha d'acceptar la sorra que no compleixi totes les especificacions indicades al plec de condicions. Si la granulometria no s'ajusta a la utilitzada per a l'establiment de les dosificacions aprovades, s'hauran de projectar i aprovar noves fórmules de treball.

No s'han d'utilitzar àrids fins els quals l'equivalent de sorra sigui inferior a:

- 70, en obres sotmeses a les classes I, IIa o IIb, i no sotmeses a cap classe específica d'exposició
- 75, en la resta de casos

En cas que les sorres procedents del matxuqueig de roques calcàries o de roques dolomítiques que no compleixin l'especificació de l'equivalent de sorra, s'han de poder acceptar si l'assaig del blau de metilè (UNE-EN 933-9) compleix el següent:

- Per a obres amb classe general d'exposició I, IIa o IIb (i sense classe específica): $\leq 0,6\%$ en pes
- Resta de casos: $\leq 0,3\%$ en pes

Si el valor del blau de metilè fos superior als valors anteriors, i es presentin dubtes de la presència d'argila en els fins, s'ha de poder realitzar un assaig de rajos X per a la seva detecció i identificació: s'ha de poder utilitzar l'àrid fi si les argiles són del tipus caolinita o illita, i si les propietats del formigó amb aquest àrid són les mateixes que les d'un que tingui els mateixos components però sense els fins.

S'han de poder utilitzar sorres rodades, o procedents de roques matxucades, o escòries siderúrgiques adequades, en la fabricació de formigó d'ús no estructural.

B033 - GRAVES

0.- ELEMENTOS QUE CONTEMPLA EL PLIEGO

B0331Q10.

1.- DEFINICIÓ I CARACTERÍSTIQUES DELS ELEMENTS

Granulats utilitzats per a algun dels usos següents:

- Confecció de formigons
- Confecció de barreges grava-ciment per a paviments
- Material per a drenatges
- Material per a paviments

El seu origen pot ser:

- Granulats naturals, procedents d'un jaciment natural
- Granulats naturals, obtinguts per matxucament de roques naturals
- Granulats procedents d'escòries siderúrgiques refredades per aire
- Granulats procedents del reciclatge de residus de la construcció o demolicions, provinents d'una planta legalment autoritzada per al tractament d'aquests residus

Els granulats naturals poden ser:

- De pedra granítica
- De pedra calcària

Els granulats procedents del reciclatge d'enderrocs de la construcció que s'han considerat són els següents:

- Granulats reciclats provinents de construcció de maó
- Granulats reciclats provinents de formigó
- Granulats reciclats mixtes
- Granulats reciclats prioritariament naturals

CARACTERÍSTIQUES GENERALS:

El contractista ha de sotmetre a l'aprovació de la DF les pedreres o dipòsits d'on s'han d'obtenir els àrids, aportant tots els elements justificatius que cregués convenients o que li fossin requerits pel Director d'Obra, entre d'altres:

- Classificació geològica.
- Estudi de morfologia.
- Aplicacions anteriors.

La DF ha de poder refusar totes aquelles procedències que, al seu criteri, obligarien a un control massa freqüent dels materials que se n'extraguessin.

CARACTERÍSTIQUES GENERALS DELS GRANULATS RECICLATS

Els granulats procedents de reciclatge d'enderrocs no han de contenir en cap cas restes provinents de construccions amb patologies estructurals, com ara ciment aluminós, granulats amb sulfurs, sílice amorfa o corrosió de les armadures.

Els grànuls han de tenir forma arrodonada o polièdrica.

La composició granulomètrica ha de ser l'adequada al seu ús i ha de ser la que es defineix a la partida d'obra en què intervingui o, si no hi consta, la que estableixi explícitament la DF.

Han de ser nets, resistents i de granulometria uniforme.

No han de tenir pols, brutícia, argila, margues o d'altres matèries estranyes.

Diàmetre mínim: 98% retintut tamís 4 (UNE-EN 933-2)

Els àrids reciclats hauran de complir amb les especificacions de l'article 28 de l'EHE. A més, els que provinguin de formigons estructurals sans, o de resistència elevada, han de ser adequats per a la fabricació de formigó reciclat estructural, complint una sèrie de requisits:

- Dimensió mínima permesa = 4 mm
- Terrossos d'argila per a un formigó amb menys del 20% d'àrid reciclat: $\leq 0,6\%$
- Terrossos d'argila per a un formigó amb 100% d'àrid reciclat: $\leq 0,25\%$
- Absorció d'aigua per a un formigó amb menys del 20% d'àrid reciclat: $\leq 7\%$
- Absorció d'aigua per a un formigó amb més del 20% d'àrid reciclat: $\leq 5\%$
- Coeficient de Los Angeles: ≤ 40
- Continguts màxims d'impureses:
 - Material ceràmic: $\leq 5\%$ del pes
 - Partícules lleugeres: $\leq 1\%$ del pes
 - Asfalt: $\leq 1\%$ del pes
 - Altres: $\leq 1,0\%$ del pes

En els valors de les especificacions no citades, es mantenen els establerts en l'article 28 de l'EHE.

GRANULATS PROCEDENTS DE RECICLATGE DE RESIDUS DE LA CONSTRUCCIÓ I DEMOLICIONS:

El material ha de procedir d'una planta autoritzada legalment per al tractament de residus de la construcció.

El material no ha de ser susceptible de cap mena de meteorització o d'alteració física o química sota les condicions més desfavorables que presumiblement es puguin donar al lloc d'utilització.

No han de donar lloc, amb l'aigua, a dissolucions que puguin causar danys a estructures, capes de ferms, o contaminar el sòl o corrents d'aigua.

GRANULATS RECICLATS PROVINENTS DE CONSTRUCCIÓ DE MAÓ:

El seu origen ha de ser construccions de maó, amb un contingut final de ceràmica superior al 10% en pes.

Contingut de maó + morters + formigons: $\geq 90\%$ en pes

Contingut d'elements metàl·lics: Nul

Ús admissible: Reblerts per a drenatges i protecció de cobertes

GRANULATS RECICLATS PROVINENTS DE FORMIGONS:

El seu origen ha de ser de construccions de formigó, sense barreja d'altres enderrocs.

Contingut de formigó: $> 95\%$

Contingut d'elements metàl·lics: Nul

Ús admissible:

- Drenatges
- Formigons de resistència característica ≤ 20 N/mm² utilitzats en classes d'exposició I o Iib

- Protecció de cobertes

- Bases i subbases de paviments

GRANULATS RECICLATS MIXTES:

El seu origen ha de ser enderrocs de construccions de maó i formigó, amb una densitat dels elements massissos > 1600 kg/m³.

Contingut de ceràmica: <= 10% en pes

Contingut total de matxuca de formigó + maó + morter: >= 95% en pes

Contingut d'elements metàl·lics: Nul

Ús admissible:

- Drenatges

- Formigons en massa

GRANULATS RECICLATS PRIORITARIAMENT NATURALS:

Granulats obtinguts de pedrera amb incorporació d'un 20% de granulats reciclats provinents de formigó.

Ús admissible:

- Drenatges i formigons utilitzats en classes d'exposició I o IIB

S'han considerat les següents utilitzacions de les graves:

- Per a confecció de formigons

- Per a drens

- Per a paviments

- Per a confecció de mesclures grava-ciment tipus GC-1 o GC-2

GRANULATS PROCEDENTS D'ESCORIES SIDERÚRGIQUES

Contingut de silicats inestables: Nul

Contingut de compostos fèrrics: Nul

GRAVA PER A LA CONFECCIÓ DE FORMIGONS:

Es denomina grava a la barreja de les diferents fraccions de granulat gruixut que s'utilitzen per a la confecció del formigó

Designació: d/D - IL - N

d/D: Fracció granulomètrica, d tamany mínim i D tamany màxim

IL: Presentació, R rodat, T triturat (matxuqueig) i M barreja

N: Naturalesa de l'àrid (C, calcari; S, silici; G, granític; O, ofita; B, basalt; D, dolomític;

Q, traquita; I, fonolita; V, varis; A, artificial i R, reciclat

La grandària màxima D d'un granulat gruixut (grava) utilitzat per la confecció de formigó serà menor que les següents dimensions:

- 0,8 de la distància lliure horitzontal entre beines o armadures que formin grup, o entre un parament de la peça i una beina o armadura que formi un angle >45° (amb la direcció de formigonat)

- 1,25 de la distància entre un parament de la peça i una beina o armadura que formi un angle <=45° (amb la direcció de formigonat)

- 0,25 de la dimensió mínima de la peça que es formigona amb les excepcions següents:

- Lloses superiors de sostres, amb TMA < 0,4 del gruix mínim

- Peces d'execució molt curosa i elements en els que l'efecte de la paret de l'encofrat sigui reduït (sostres encofrats a una sola cara), amb TMA < 0,33 del gruix mínim

Quan el formigó passi entre vàries armadures, l'àrid gruixut serà el mínim valor entre el primer punt i el segon del paràgraf anterior.

Tot el granulat ha de ser d'una mida inferior al doble del límit més petit aplicable a cada cas.

Contingut de matèria orgànica (UNE-EN 1744-1): Color més clar que el patró

Fins que passen pel tamís 0,063 (UNE-EN 933-2):

- Per a graves calcàries i granítiques: <= 1,5% en pes

- Granulats, reciclats de formigó o prioritariament naturals: < 3%

- Per a granulats reciclats mixtos: < 5%

L'índex de llenques per a un granulat gruixut segons UNE-EN 933-3: <= 35%

Material retingut pel tamís 0,063 (UNE-EN 933-2) i que sura en un líquid de pes específic 20 kN/m³ (UNE-EN 1744-1):

- Granulats naturals <= 1% en pes

Compostos de sofre expressats en SO₃ i referits a granulat sec (UNE-EN 1744-1):

- Granulats naturals: <= 1% en pes

- Granulats d'escòries siderúrgiques: <= 2% en pes

- Granulats reciclats mixtos: <= 1% en pes

- Granulats amb sulfurs de ferro oxidables en forma de pirrotina: <= 0,1% en pes

- Altres granulats: <= 0,4% en pes

Sulfats solubles en àcids, expressats en SO₃ i referits a granulat sec (UNE-EN 1744-1):

- Granulats naturals: <= 0,8% en pes

- Granulats d'escòries siderúrgiques: <= 1% en pes

Clorurs expressats en Cl- i referits a granulat sec (UNE-EN 1744-1):

- Formigó armat o en massa amb armadura de fissuració: $\leq 0,05\%$ en massa
- Formigó pretesat: $\leq 0,03\%$ en massa

Ió clor total aportat per components d'un formigó no pot superar:

- Pretensat: $\leq 0,2\%$ pes de ciment
- Armat: $\leq 0,4\%$ pes de ciment
- En massa amb armadura de fissuració: $\leq 0,4\%$ pes de ciment

Contingut de pirites o d'altres sulfurs: 0%

Contingut d'ió Cl-:

- Granulats reciclats mixtos: $< 0,06\%$

El contingut de matèria orgànica que sura en un líquid de pes específic 2 segons la UNE-EN 1744-1(Apart.) 14.2 serà $\leq 1\%$ per a granulats gruixuts.

Contingut de materials no petris (roba, fusta, paper...):

- Granulats reciclats provinents de formigó o mixtos: $< 0,5\%$
- Altres granulats: Nul

Contingut de restes d'asfalt:

- Granulat reciclat mixt o provinent de formigó: $< 0,5\%$
- Altres granulats: Nul

Reactivitat:

- Àlcali-sílici o àlcali-silicat (Mètode químic UNE 146-507-1 EX o Mètode accelerat UNE 146-508 EX): Nul·la

- Àlcali-carbonat (Mètode químic UNE 146-507-2): Nul·la

Estabilitat (UNE-EN 1367-2):

- Pèrdua de pes amb sulfat magnèsic: $\leq 18\%$

Resistència a la fragmentació segons UNE-EN 1097-2 (Assaig de los Ángeles):

- Granulats gruixuts naturals: ≤ 40

Absorció d'aigua:

- Granulats gruixuts naturals (UNE-EN 1097-6): $< 5\%$
- Granulats reciclats provinents de formigó: $< 10\%$
- Granulats reciclats mixtos: $< 18\%$
- Granulats reciclats prioritariament naturals: $< 5\%$

Pèrdua de pes amb cinc cicle de sulfat de magnesi segons UNE-EN 1367-2:

- Granulats gruixuts naturals: $\leq 18\%$

Els àrids no han de presentar reactivitat potencial amb els àlcalis del formigó. Per a comprovar-ho, s'ha de realitzar en primer lloc un anàlisi petrogràfic, per a obtenir el tipus de reactivitat que, en el seu cas, puguin presentar. Si d'aquest estudi es dedueix la possibilitat de reactivitat àlcali sílice o àlcali silicat, s'ha de realitzar l'assaig descrit a l'UNE 146.508 EX. Si el tipus de reactivitat potencial és àlcali carbonat, s'ha de realitzar l'assaig descrit a l'UNE 146.507 EX Part 2.

Els àrids no han de ser reactius amb el ciment. No s'utilitzaran àrids procedents de roques toves, friables, poroses, etc., ni els que continguin nòduls de guix, compostos ferrosos, sulfurs oxidables, etc, en quantitats superiors a les contemplades a l'EHE

GRAVA PER A DRENATGES:

El granulat ha de ser procedent d'un jaciment natural, del matxuqueig de roques naturals, o del reciclatge d'enderrocs. No ha de presentar restes d'argila, margues o altres materials estranys. La mida màxima dels grànuls ha de ser de 76 mm (tamís 80 UNE) i el garbellat ponderal acumulat pel tamís 0,08 UNE ha de ser $\leq 5\%$. La composició granulomètrica ha de ser fixada explícitament per la DF segons les característiques del terreny per drenar i del sistema de drenatge.

Plasticitat: No plàstic

Coefficient de desgast (assaig "Los Ángeles" UNE-EN 1097-2): ≤ 40

Equivalent de sorra (UNE-EN 933-8): > 30

Condicions generals de filtratge:

- F15/d85: < 5
- F15/d15: < 5
- F50/d50: < 5

(Fx = grandària superior de la fracció x% en pes del material filtrant, dx = grandària superior de la proporció x% del terreny a drenar)

A més, el coeficient d'uniformitat del filtre ha de ser:

- F60/F10: < 20

Condicions de la granulometria en funció del sistema previst d'evacuació de l'aigua:

- Per a tubs perforats: F85/Diàmetre de l'orifici: > 1
- Per a tubs amb juntes obertes: F85/ Obertura de la junta: $> 1,2$
- Per a tubs de formigó porós: F85/d15 de l'àrid del tub: $> 0,2$

- Si es drena per metxinals: F85/ diàmetre del metxinal: > 1

Quan no sigui possible trobar un material granular d'aquestes condicions es faran filtres granulars compostos de vàries capes. La més gruixuda es col·locarà al costat del sistema d'evacuació. Aquesta complirà les condicions de filtre respecte a la següent i així successivament fins arribar al replè o al terreny natural. Es podrà recórrer a l'ús de filtres geotèxtils.

Quan el terreny natural estigui constituït per materials amb graves i boles a efectes del compliment de les condicions anteriors, s'atendrà únicament a la corba granulomètrica de la fracció del mateix inferior a 25 mm.

Si el terreny no és cohesiu i està compost per sorra fina i llims, el material drenant haurà de complir, a més de les condicions generals de filtre, la condició: F15 > 1 mm.

Si el terreny natural és cohesiu, compacte i homogeni, sense restes de sorra o llims, les condicions de filtre 1 i 2 s'han de substituir per: 0,1 mm > F15 > 0,4 mm

En els dreus cecs, el material de la zona permeable central haurà de complir les següents condicions:

- Mida màxima de l'àrid: Entre 20 mm i 80 mm

- Coeficient d'uniformitat: F60/F10 < 4

Si s'utilitza granulats reciclats s'ha de comprovar que l'inflament (assaig CBR (NLT-111)) sigui inferior al 2% (UNE 103502).

2.- CONDICIONS DE SUBMINISTRAMENT I EMMAGATZEMATGE

CONDICIONS GENERALS:

Subministrament i emmagatzematge: De manera que no s'alterin les seves condicions.

Cada remesa de grava s'ha de descarregar en una zona ja preparada de sòl sec

Les graves de tipus diferents s'han d'emmagatzemar per separat

Els àrids s'emmagatzemaran de tal manera que quedin protegits contra la contaminació, i evitant la seva possible segregació, sobretot durant el seu transport. Es recomana emmagatzemar-los sota cobert per evitar els canvis de temperatura del granulat.

3.- UNITAT I CRITERIS D'AMIDAMENT

Unitat d'amidament: la indicada a la descripció de l'element

Criteri d'amidament: quantitat necessària subministrada a l'obra

4.- NORMATIVA DE COMPLIMENT OBLIGATORI

GRAVA PER A LA CONFECCIÓ DE FORMIGONS:

Real Decreto 1247/2008, de 18 de julio, por el que se aprueba la Instrucción de Hormigón Estructural (EHE-08).

UNE-EN 12620:2003 Áridos para hormigón.

GRAVA PER A PAVIMENTS:

* Orden de 6 de febrero de 1976 por la que se aprueba el Pliego de prescripciones técnicas generales para obras de carreteras y puentes (PG 3/75)

GRAVA PER A DRENATGES:

Orden de 21 de junio de 1965 por la que se aprueba la Instrucción de la Dirección General de Carreteras 5.1.IC «Drenaje» que figura como anejo a esta Orden.

Orden de 14 de mayo de 1990 por la que se aprueba la Instrucción de carreteras 5.2-IC: Drenaje superficial

5.- CONDICIONS DE CONTROL DE RECEPCIÓ

CONDICIONS DE MARCATGE I CONTROL DE LA DOCUMENTACIÓ:

L'entrega de granulat a l'obra ha d'anar acompanyada d'un full de subministrament proporcionat pel subministrador, en el que hi han de constar com a mínim les següents dades:

- Identificació del subministrador
- Número del certificat de marcatge CE o indicació d'autoconsum
- Número de sèrie de la fulla de subministrament
- Nom de la cantera o planta subministradora en cas de material reciclat

- Data del lliurament
- Nom del peticionari
- Designació de l'àrid segons l'article 28.2 de l'EHE
- Quantitat de granulat subministrat
- Identificació del lloc de subministrament

El fabricant ha de proporcionar la informació relativa a la granulometria i a les toleràncies de l'àrid subministrat.

El subministrador ha de posar a disposició de la DF en el cas que aquesta ho sol·liciti, la documentació següent, que acredita el marcatge CE, segons el sistema d'avaluació de conformitat aplicable, d'acord amb el que disposa l'apartat 7.2.1 del CTE:

- Productes per a carreteres i altres treballs d'obres públiques i edificació de Funcio: Aplicacions que exigeixen requisits de seguretat molt estrictes*. * Requisits que han de ser definits per lleis, reglaments i normes administratives nacionals de cada estat membre,

- Productes per a edificació, fabricació de productes de formigó prefabricat, carreteres i altres treballs d'obres públiques de Funcio: Aplicacions que exigeixen requisits de seguretat molt estrictes*. * Requisits que han de ser definits per lleis, reglaments i normes administratives nacionals de cada estat membre:

- Sistema 2+: Declaració de Prestacions

- Productes per a edificació, fabricació de productes de formigó prefabricat, carreteres i altres treballs d'obres públiques de Funcio: Aplicacions que no exigeixen requisits de seguretat molt estrictes*. * Requisits que han de ser definits per lleis, reglaments i normes administratives nacionals de cada estat membre,

- Productes per a carreteres i altres treballs d'obres públiques i edificació de Funcio: Aplicacions que no exigeixen requisits de seguretat molt estrictes*. * Requisits que han de ser definits per lleis, reglaments i normes administratives nacionals de cada estat membre:

- Sistema 4: Declaració de Prestacions

El símbol de marcatge de conformitat CE s'ha d'estampar d'acord amb la Directiva 93/68CE i ha d'estar visible sobre el producte o sobre etiqueta, embalatge o documentació comercial i ha d'anar acompanyat de la següent informació:

- Número d'identificació de l'organisme de certificació
- Nom o marca d'identificació i direcció del fabricant
- Les dues últimes xifres de l'any d'impressió del marcatge
- Referència a la norma (UNE-EN 12620)
- Descripció del producte (nom genèric, material, ús previst)
- Designació del producte
- Informació de les característiques essencials aplicables

A la documentació del marcatge haurà d'indicar:

- Nom del laboratori que ha realitzat els assajos
- Data d'emissió del certificat
- Garantia de que el tractament estadístic és l'exigit en el marcatge
- Estudi de fins que justifiqui experimentalment el seu ús, en el cas que hi hagi àrids que no compleixen amb l'article 28.4.1.

L'àrid reciclat ha d'incloure en la seva documentació:

- Naturalesa del material
- Planta productora de l'àrid i empresa transportista de la runa
- Presència d'impureses
- Detalls de la seva procedència
- Altre informació que resulti rellevant

El subministrador de granulats procedents de reciclatge, ha d'aportar la documentació que garanteixi el compliment de les especificacions establertes a la norma EHE-08, si el material s'ha d'utilitzar en la confecció de formigons.

OPERACIONES DE CONTROL:

Els àrids han de disposar del marcatge CE, de tal manera que la comprovació de la seva idoneïtat per al seu ús es farà mitjançant un control documental del marcatge per tal de determinar el compliment de les especificacions del projecte i de l'article 28 de l'EHE.

En el cas d'àrids d'autoconsum, el Constructor o el Subministrador ha d'aportar un certificat d'assaig, de com a màxim tres mesos d'antiguitat, realitzat en un laboratori de control dels contemplats en l'article 78.2.2.1 de l'EHE, que verifiqui el compliment de les especificacions de l'àrid subministrat respecte l'article 28 de l'EHE.

La DF ha de poder valorar el nivell de garantia del distintiu, i en cas de no disposar de suficient informació, podrà determinar l'execució de comprovacions mitjançant assaigs.

La DF, a més, ha de valorar si realitzar una inspecció a la planta de fabricació, a poder ser, abans del subministra de l'àrid, per comprovar la idoneïtat per a la seva fabricació. En cas necessari, la DF ha de poder realitzar els assaigs següents per a verificar la conformitat de les especificacions:

- Índex de llenques (UNE-EN 933-3).
- Terrossos d'argila (UNE 7133)
- Partícules toves (UNE 7134)
- Coeficient de forma (UNE EN 933-4)
- Material retingut pel garbell 0.063 UNE (UNE EN 933-2) i que sura en un líquid de pes específic 2 (UNE EN 1744-1).
- Compostos de sofre (SO₃)- respecte al granulat sec (UNE-EN 1744-1).
- Contingut en ió clor Cl⁻ (UNE-EN 1744-1)
- Assaig petrogràfic
- Reactivitat potencial amb els àlcalis del ciment (UNE 146-507 i UNE 146-508).
- Estabilitat, resistència a l'atac del sulfat magnèsic (UNE-EN 1367-2).
- Absorció d'aigua (UNE-EN 1097-6).
- Resistència al desgast Los Angeles (UNE-EN 1097-2).
- Assaig d'identificació per raigs X.
- Assaig granulomètric (UNE-EN 933-2)

OPERACIONES DE CONTROL EN GRAVA PER A DRENATGES:

Les tasques de control a realitzar són les següents:

- Inspecció visual del material i recepció del certificat de procedència i qualitat corresponent.
- Abans de començar el reblert, quan hagi canvi de procedència del material, o cada 2000 m³ durant la seva execució, es realitzaran els següents assaigs d'identificació del material:

- Assaig granulomètric del material filtrant (UNE EN 933-1)
- Assaig granulomètric del material adjacent (UNE 103101)
- Desgast de "Los Ángeles" (UNE EN 1097-2)

S'ha de demanar un certificat de procedència del material, que en el cas d'àrids naturals ha de contenir:

- Classificació geològica
- Estudi de morfologia
- Aplicacions anteriors
- Assaigs d'identificació del material

CRITERIS DE PRESA DE MOSTRES:

Els controls s'han de realitzar segons les instruccions de la DF i la norma EHE.

CRITERIS DE PRESA DE MOSTRES EN GRAVA PER A DRENATGES:

S'han de seguir les instruccions de la DF i els criteris de les normes de procediment indicades en cada assaig.

INTERPRETACIÓ DE RESULTATS I ACTUACIONS EN CAS D'INCOMPLIMENT:

No s'acceptarà la grava que no compleixi totes les especificacions indicades al plec. Si la granulometria no s'ajusta a la utilitzada per a l'establiment de les dosificacions aprovades, s'hauran de projectar i aprovar noves fórmules de treball.

INTERPRETACIÓ DE RESULTATS I ACTUACIÓ EN CAS D'INCOMPLIMENT EN GRAVA PER A DRENATGES:

Els resultats dels assaigs d'identificació han de complir estrictament les especificacions indicades, en cas contrari, no s'ha d'autoritzar l'ús del material corresponent en l'execució del reblert.

B034 - REBUIGS DE PEDRERA

1.- DEFINICIÓ I CARACTERÍSTIQUES DELS ELEMENTS

Mescla de granulats, totalment o parcialment matxucats, provinents de pedrera.

CARACTERÍSTIQUES GENERALS:

Ha d'estar format per elements nets, sòlids, resistents, d'uniformitat raonable, sense pols, argila o d'altres matèries estranyes.

La composició granulomètrica ha de ser l'adequada al seu ús i ha de ser la que es defineixi a la partida d'obra en què intervingui o, si no hi consta, la que estableixi explícitament la DF. Ha de complir les condicions addicionals que constin a la partida d'obra en què intervingui.

La pedra no s'ha de desfer amb l'exposició a l'aigua o l'intempèrie.

Capacitat d'absorció d'aigua (UNE-EN 1097-6): $\leq 2\%$ en pes

MATERIAL PER A REBLERT DE GABIONS:

Les pedres han de ser de la grandària indicada a la DT i en tot cas de diàmetre superior al pas de malla.

Ha de ser dura, sana, no ha de contenir cap agent de tipus corrosiu.

Ha de ser de forma regular.

Dimensió de les arestes: 10 a 20 cm

Coefficient de desgast "Los Ángeles" (UNE-EN 1097-2): $< 50\%$

Densitat: $\geq 2,2 \text{ t/m}^3$

2.- CONDICIONS DE SUBMINISTRAMENT I EMMAGATZEMATGE

De manera que no s'alterin les seves condicions. S'ha de distribuir al llarg de la zona de treball.

3.- UNITAT I CRITERIS D'AMIDAMENT

Unitat d'amidament: la indicada a la descripció de l'element

Criteri d'amidament: quantitat necessària subministrada a l'obra

4.- NORMATIVA DE COMPLIMENT OBLIGATORI

MATERIAL PER A REBLERT DE GABIONS:

* UNE 36730:2006 Gaviones y gaviones recubrimiento de enrejado de malla hexagonal de alambre de acero galvanizado o galvanizado y recubierto de PVC.

PER A LA RESTA D'ELEMENTS:

No hi ha normativa de compliment obligatori.

5.- CONDICIONS DE CONTROL DE RECEPCIÓ

CONDICIONS DE MARCATGE I CONTROL DE LA DOCUMENTACIÓ:

Abans de l'inici de les obres, s'haurà de demanar al contractista, un informe de la pedrera, amb les següents dades:

- Classificació geològica.
- Pes específic de la pedra
- Resistència al desgast dels àrids
- Estudi de la morfologia.
- Prova d'absorció en aigua

OPERACIONS DE CONTROL:

- Recepció de l'informe de característiques de la pedrera. Reblert de pedra natural o grava de pedrera
- Cada 500 m³ de material de reblert, es realitzaran els assaigs de:
 - Comprovació de la granulometria del material
 - Resistència al desgast dels àrids
 - Absorció d'aigua

CRITERIS DE PRESA DE MOSTRES:

Els controls s'han de realitzar segons les instruccions de la DF i els criteris indicats a les normes de procediment corresponents.

INTERPRETACIÓ DE RESULTATS I ACTUACIONS EN CAS D'INCOMPLIMENT:

La pedra utilitzada en el reblert de gabions ha de complir estrictament les condicions exigides. En cas de dubte, caldrà un anàlisi petrogràfic del material.

B037 - TOT-U

0.- ELEMENTOS QUE CONTEMPLA EL PLIEGO

B0371000,B037R000.

1.- DEFINICIÓ I CARACTERÍSTIQUES DELS ELEMENTS

Material granular de granulometria contínua, utilitzat com capa de ferm.

S'han considerat els tipus següents:

- Tot-u natural
- Tot-u artificial

CARACTERÍSTIQUES GENERALS:

El tipus de material utilitzat ha de ser l'indicat a la DT o en el seu defecte el que determini la DF.

La composició granulomètrica ha de ser l'adequada al seu ús i ha de ser la que es defineix a la partida d'obra en què intervingui o, si no hi consta, la que estableixi explícitament la DF.

A la vegada, els grànuls han de tenir forma arrodonida o polièdrica, i han de ser nets, resistents i de granulometria uniforme.

No ha de ser susceptible de cap tipus de meteorització o alteració física o química apreciable sota les condicions possibles més desfavorables.

No ha de donar lloc, amb l'aigua, a dissolucions que puguin afectar a estructures, a d'altres capes de ferm, o contaminar el sòl o corrents d'aigua.

Els materials no han de tenir terrossos d'argila, marga, matèria orgànica, ni d'altres matèries estranyes que puguin afectar la durabilitat de la capa.

TOT-U NATURAL:

Es considera tot-u natural el material granular, de granulometria contínua, que s'utilitza com a capa de ferm. Els materials que el formin procediran de graveres o dipòsits naturals, sòls naturals o de mescla d'ambdós.

La DF ha de determinar la corba granulomètrica del granulat entre un dels següents fusos:

Tamís UNE-EN 933-2 (mm)	Tamisatge ponderal acumulat (%)		
	ZN40	ZN25	ZN20
50	100	--	--
40	80-95	100	--
25	60-90	75-95	100
20	54-84	65-90	80-100
8	35-63	40-68	45-75
4	22-46	27-51	32-61
2	15-35	20-40	25-50
0,500	7-23	7-26	10-32
0,250	4-18	4-20	5-24
0.063	0-9	0-11	0-11

La fracció retinguda pel tamís 0.063 mm (UNE-EN 933-2) ha de ser inferior a 2/3 a la fracció retinguda pel tamís 0,250 mm (UNE-EN 933-2).

Coefficient de desgast "Los Angeles" (UNE-EN 1097-2):

- Categoria de trànsit pesat T00 a T2: > 35
- Categoria de trànsit pesat T3, T4 i vorals: > 40

Equivalent de sorra (UNE-EN 933-8):

- T00 a T1: > 35
- T2 a T4 i vorals de T00 a T2: > 30
- Vorals de T3 i T4: > 25

Per a capes granulars per a l'assentament de canonades: > 30

Plasticitat (UNE 103104):

- Trànsit T00 a T3: No plàstic
- T4:
 - Límit líquid (UNE 103103): < 25
 - Índex de plasticitat (UNE 103104): < 6
- Vorals sense pavimentar:
 - Límit líquid (UNE 103103): < 30
 - Índex de plasticitat (UNE 103104): < 10

- Per a capes granulars per a l'assentament de canonades:

- Límit líquid (UNE 103103): < 25
- Índex de plasticitat (UNE 103104): < 6

TOT-U ARTIFICIAL:

El tot-u artificial ha d'estar compost de granulats procedents de la trituració, total o parcial, de pedra de cantera o de grava natural.

Es pot utilitzar material granular reciclat de residus de la construcció o demolicions, provenint d'una planta autoritzada legalment per al tractament d'aquests residus. En obres de carreteres només es podrà utilitzar a les categories de tràfic pesat T2 a T4.

Per al trànsit tipus T2 a T4 es podran utilitzar àrids reciclats, siderúrgics, subproductes i productes inerts de rebuig, sempre que compleixin amb les prescripcions tècniques exigides.

La DF ha de determinar la corba granulomètrica del granulat per utilitzar, que ha d'estar continguda dins d'un dels fusos següents:

Tamís UNE-EN 933-2 (mm)	Tamisatge ponderal acumulat (%)		
	ZA25	ZA20	ZAD20
40	100	--	--
25	75-100	100	100
20	65-90	75-100	65-100
8	40-63	45-73	30-58
4	26-45	31-54	14-37
2	15-32	20-40	0-15
0,500	7-21	9-24	0-6
0,250	4-16	5-18	0-4
0,063	0-9	0-9	0-2

La fracció retinguda pel tamís 0.063 mm (UNE-EN 933-2) ha de ser inferior a 2/3 a la fracció retinguda pel tamís 0,250 mm (UNE-EN 933-2).

Índex de llenques (UNE-EN 933-3): < 35

Coefficient de desgast "Los Angeles" (UNE-EN 1097-2):

- Trànsit T0 a T2: < 30
- T3, T4 i vorals: < 35

Per a materials reciclats procedents de ferms de carretera o demolicions:

- Trànsit de T00 a T2: > 40
- Trànsit T3, T4 i vorals: > 45

Per a capes granulars per a l'assentament de canonades: > 40

Equivalent de sorra (UNE-EN 933-8):

- T00 a T1: > 40
- T2 a T4 i vorals de T00 a T2: > 35
- Vorals de T3 i T4: > 30

Plasticitat:

- Trànsit T00 a T4: No plàstic
- Vorals sense pavimentar:
 - Límit líquid (UNE 103103): < 30
 - Índex de plasticitat (UNE 103104): < 10

Coefficient de neteja (Annex C de l'UNE 146130): < 2

Si el material prové de reciclatge d'enderrocs (condicions addicionals):

- Inflament (NLT-111): < 2%
- Contingut de materials petris: >= 95%
- Contingut de restes d'asfalt: < 1% en pes
- Contingut de fusta: < 0,5% en pes

Composició química:

- Compostos de sofre (SO3) (UNE EN 1744-1) en el cas que el material estigui en contacte amb capes tractades amb ciment: < 0,5%
- A la resta: < 1%

Si s'utilitza àrid siderúrgic d'acereries, haurà de complir:

- Expansivitat (UNE EN 1744-1): < 5%

Si s'utilitza àrid siderúrgic d'alt forn, haurà de complir:

- Desintegració per silicat bicàlcic o per ferro (UNE EN 1744-1): Nul

2.- CONDICIONS DE SUBMINISTRAMENT I EMMAGATZEMATGE

Subministrament i emmagatzematge: De manera que no s'alterin les seves condicions.

3.- UNITAT I CRITERIS D'AMIDAMENT

Unitat d'amidament: la indicada a la descripció de l'element

Criteri d'amidament: quantitat necessària subministrada a l'obra

4.- NORMATIVA DE COMPLIMENT OBLIGATORI

* Orden de 6 de febrero de 1976 por la que se aprueba el Pliego de prescripciones técnicas generales para obras de carreteras y puentes (PG 3/75)

* Orden FOM/891/2004, de 1 de marzo, por la que se actualizan determinados artículos del pliego de prescripciones técnicas generales para obras de carreteras y puentes, relativos a firmes y pavimentos.

* Orden FOM/3460/2003, de 28 de noviembre, por lo que se aprueba la norma 6.1-IC Secciones del firme, de la Instrucción Técnica de Carreteras.

5.- CONDICIONS DE CONTROL DE RECEPCIÓ

OPERACIONS DE CONTROL:

Abans de començar l'obra, quan hagi canvi de procedència del material, o amb la freqüència indicada durant la seva execució, es realitzaran els següents assaigs d'identificació del material:

- Per a cada 1000 m³ o fracció diària i sobre 2 mostres:
 - Assaig granulomètric (UNE EN 933-1),
 - Assaig d'equivalent de sorra (UNE EN 933-8)
 - I en el seu cas, assaig de blau de metilè (UNE EN 933-9)
- Per a cada 5000 m³, o 1 cada setmana si el volum executat és menor:
 - Determinació dels límits d'Atterberg (UNE 103103 i UNE 103104)
 - Assaig Próctor Modificat (UNE 103501)
 - Humitat natural (UNE EN 1097-5)
- Per a cada 20000 m³ o 1 cop al mes si el volum executat és menor:
 - Coeficient de desgast de "Los Angeles" (UNE-EN 1097-2)
 - Coeficient de neteja (Annex C, UNE 146130), cada 1500 m³, o cada 2 dies si el volum executat és menor.

El Director de les obres podrà reduir a la meitat la freqüència dels assaigs si considera que els materials són suficientment homogenis, o si en el control de recepció de la unitat acabada s'han aprovat 10 lots consecutius.

OPERACIONS DE CONTROL EN TOT-U ARTIFICIAL:

Abans de començar l'obra, quan hagi canvi de procedència del material, o amb la freqüència indicada durant la seva execució, es realitzaran els següents assaigs d'identificació del material:

- Per a cada 5000 m³, o 1 cada setmana si el volum executat és menor:
 - Índex de llenques (UNE EN 933-3)
 - Partícules triturades (UNE EN 933-5)

CRITERIS DE PRESA DE MOSTRES:

S'han de seguir les instruccions de la DF i els criteris de les normes de procediment indicades en cada assaig.

INTERPRETACIÓ DE RESULTATS I ACTUACIONES EN CAS D'INCOMPLIMENT:

Els resultats dels assaigs d'identificació han de complir estrictament les especificacions indicades, en cas contrari, no s'autoritzarà l'ús del material corresponent.

B03D - TERRES

1.- DEFINICIÓ I CARACTERÍSTIQUES DELS ELEMENTS

Terres naturals provinents d'excavació i d'aportació.

S'han considerat els tipus següents:

- Terra seleccionada
- Terra adequada
- Terra tolerable
- Terra sense classificar

TERRA SENSE CLASSIFICAR:

La composició granulomètrica i el seu tipus han de ser els adequats al seu ús i els que es defineixin a la partida d'obra on intervingui o, si no hi consta, els que estableixi explícitament la DF.

TERRA SELECCIONADA:

Contingut de matèria orgànica (UNE 103204): < 0,2%

Contingut sals solubles en aigua, inclòs guix (NLT 114): < 0,2%

Mida màxima : <= 100 mm

Material que passa pel tamís 0,40 UNE: < =15%

o en cas contrari, ha de complir:

- Material que passa pel tamís 2 UNE: < 80%
- Material que passa pel tamís 0,40 UNE: < 75%
- Material que passa pel tamís 0,080 UNE: < 25%
- Límit líquid (UNE 103-103): < 30%
- Índex de plasticitat (UNE 103-103 i 103-104): < 10

Índex CBR (UNE 103502):

- Coronament de terraplè: >= 5
- Nucli o fonament de terraplè: >= 3
- En reblert localitzat amb compactació al 95% PN: >= 3

TERRA ADEQUADA:

Contingut de matèria orgànica (UNE 103204): < 1%

Contingut sals solubles en aigua, inclòs guix (NLT 114): < 0,2%

Mida màxima : <= 100 mm

Material que passa pel tamís 2 UNE: < 80%

Material que passa pel tamís 0,080 UNE: < 35%

Límit líquid (UNE 103103): < 40

Si el Límit líquid es > 30, ha de complir:

- Índex de plasticitat (UNE 103-103 i 103-104): > 4

Índex CBR (UNE 103502):

- Coronament de terraplè: >= 5
- Nucli o fonament de terraplè: >= 3
- En reblert localitzat amb compactació al 95% PN: >= 10
- En reblert localitzat per a trasdós d'obra de fàbrica: >= 20

TERRA TOLERABLE:

Han de complir alguna de les dues condicions granulomètriques següents (UNE 103101):

- Material que passa pel tamís 20 UNE: > 70%

- Material que passa pel tamís 0,08 UNE: >= 35%

Contingut de matèria orgànica (UNE 103204): < 2%

Contingut guix (NLT 115): < 5%
Contingut sals solubles en aigua, diferents del guix (NLT 114): < 1%
Límit líquid (UNE 103103): < 65%
Si el límit líquid és > 40, ha de complir:
- Índex plasticitat (UNE 103-103 i 103-104): > 73% (Límit líquid-20)
Assentament en assaig de colapso (NLT 254): < 1%
Mostra preparada segons assaig PN (UNE 103-500) a 0,2 MPa
Inflament lliure (UNE 103-601): < 3%
Mostra preparada segons assaig PN (UNE 103-500)
Índex CBR (UNE 103502):
- Nucli o fonament de terraplè >= 3

2.- CONDICIONS DE SUBMINISTRAMENT I EMMAGATZEMATGE

Subministrament i emmagatzematge: En camió de trabuc i s'han de distribuir en piles uniformes en tota l'àrea de treball. S'ha de procurar estendre-les al llarg del mateix dia, de manera que no se n'alterin les condicions.

3.- UNITAT I CRITERIS D'AMIDAMENT

Unitat d'amidament: la indicada a la descripció de l'element
Criteri d'amidament: quantitat necessària subministrada a l'obra

4.- NORMATIVA DE COMPLIMENT OBLIGATORI

* Orden de 6 de febrero de 1976 por la que se aprueba el Pliego de prescripciones técnicas generales para obras de carreteras y puentes (PG 3/75)
* Orden FOM/1382/2002 de 16 de mayo, por la que se actualizan determinados artículos del pliego de prescripciones técnicas generales para obras de carreteras y puentes relativos a la construcción de explanaciones, drenajes y cimentaciones.

5.- CONDICIONS DE CONTROL DE RECEPCIÓ

OPERACIONES DE CONTROL EN TERRAPLENS

Abans de començar el terraplè, quan hi hagi canvi de procedència del material, o amb la freqüència indicada durant la seva execució, es realitzaran amb una freqüència d'1 cada 5.000 m³ els següents assaigs d'identificació del material:

- Assaig granulomètric (UNE 103101)
- Determinació dels límits d'Atterberg (UNE 103-103 i UNE 103104)
- Matèria orgànica (UNE 103204).
- Assaig Próctor Normal (UNE 103500)
- Assaig CBR (UNE 103502)

OPERACIONES DE CONTROL EN REBLERTS

Abans de començar el reblert, quan hagi canvi de procedència del material, o amb la freqüència indicada durant la seva execució, es realitzaran els següents assaigs d'identificació del material cada 2500 m³:

- Assaig granulomètric (UNE 103101)
- Determinació dels límits d'Atterberg (UNE 103103 i UNE 103104)
- Contingut de matèria orgànica (UNE 103204)
- Contingut de sals solubles (inclòs guix) (NLT 114)
- Assaig Próctor Normal (UNE 103500)
- Assaig CBR (UNE 103502)

Cada 750 m³ durant l'execució del reblert, es realitzarà un assaig Próctor Modificat (UNE 103501) com a referència al control de compactació.

CRITERIS DE PRESA DE MOSTRES:

S'han de seguir les instruccions de la DF i els criteris de les normes de procediment indicades en cada assaig.

INTERPRETACIÓ DE RESULTATS I ACTUACIONES EN CAS D'INCOMPLIMENT:

Els resultats dels assaigs d'identificació han de complir estrictament les especificacions indicades, en cas contrari, no s'autoritzarà l'ús del material corresponent en l'execució.

B04 - PEDRES PER A FONAMENTS I MURS

B044 - PEDRES PER A FORMACIÓ D'ESCULLERES

1.- DEFINICIÓ I CARACTERÍSTIQUES DELS ELEMENTS

Bloc de pedra natural, de forma irregular, per a la construcció d'esculleres.

S'han considerat els tipus següents:

- De pedra granítica
- De pedra calcària

CARACTERÍSTIQUES GENERALS:

La roca ha de provenir de la pròpia excavació o de préstecs. Ha de tenir la superfície rugosa i no s'han d'admetre les pedres arrodonides.

Ha de ser sana, de constitució homogènia i gra uniforme.

No ha de tenir esquerdes, nius, nòduls, ni restes orgàniques.

Ha de ser compacta, sense alteracions apreciables i estable químicament davant de l'acció dels agents externs, en particular davant de l'aigua.

En ser colpejada amb el martell ha de donar un so clar. Els fragments han de tenir les arestes vives.

Les dimensions han de ser les adequades al lloc d'utilització d'acord amb la DT i les indicacions de la DF.

El pes mínim de cada bloc ha de ser fixat per la DT o la DF. Per a l'escollera sense classificar és de 0,5 kg.

Ha de complir les condicions requerides per la DF.

El contingut de partícules amb forma inadequada ha de ser inferior al 30 %. En cas de superar-se aquest valor, només s'ha de poder utilitzar si es fa un estudi especial per a garantir un comportament correcte. Les partícules de forma inadequada són aquelles que compleixen: $(L+G)/2 \geq 3E$, on: L = longitud (separació màxima entre dos plànols paral·lels tangents a la partícula), G = espessor (diàmetre del forat circular mínim per on pugui passar la partícula), E = ample (separació mínima entre dos plànols paral·lels tangents a la partícula).

Els valors de L, G i E es poden determinar de forma aproximada i no han de ser mesurats necessàriament en tres direccions perpendiculars.

Estabilitat: Assaig immersió en aigua 24 h (NLT 255):

- Fissures: Sense fissures
- Pèrdua de pes: $\leq 2\%$

Característiques fonamentals:

- Densitat aparent seca: ≥ 2500 kg/m³
- Absorció d'aigua (UNE 83134): $\leq 2\%$
- Coeficient de desgast "Los Angeles" (UNE-EN 1097-2): < 50
- Contingut d'ió sulfat (UNE 7245): $< 12\%$
- Coeficient de dilatació tèrmica (C): $0,000006 \leq C \leq 0,000012$ mm °C
- Mòdul d'elasticitat: entre 100000 i 500000 kg/cm²
- Porositat aparent: $\leq 0.4\%$
- Duresa Mohs: ≥ 6.5

El pes de les pedres col·locades ha de ser de com a mínim 10 kg, i de 200 kg com a màxim. El percentatge de pedres amb un pes inferior a 100 kg no pot sobrepassar el 25 % del total.

PEDRA GRANÍTICA:

Ha de provenir de roques cristal·lines, composades essencialment de quars, feldespat i mica.
Ha de tenir el gra fi, ha de ser compacte i de color uniforme.
No ha de tenir símptomes de descomposició dels seus feldespat característics.
No ha de tenir grops o composicions diferents de la roca de dimensions superiors a 5 cm.
Resistència a compressió (proveta cúbica de 10 cm): ≥ 120 N/mm²

PEDRA CALCÀRIA:

Han de provenir de roques cristal·lines composades essencialment de carbonat càlcic.
No han de tenir substàncies estranyes que arribin a caracteritzar-les.
No han de ser bituminoses.
No han de tenir argiles en excés.
Han de produir efervescències al ser tractades amb àcids.
Resistència a compressió (proveta cúbica de 10 cm): ≥ 50 N/mm²

2.- CONDICIONS DE SUBMINISTRAMENT I EMMAGATZEMATGE

Subministrament i emmagatzematge: De manera que no es produeixin fragmentacions.
Si existeixen diferents tipus de pedra a l'obra, el subministrament i emmagatzematge s'ha de fer individualitzat per a cada tipus de bloc.

3.- UNITAT I CRITERIS D'AMIDAMENT

Unitat d'amidament: la indicada a la descripció de l'element
Criteri d'amidament: quantitat necessària subministrada a l'obra

4.- NORMATIVA DE COMPLIMENT OBLIGATORI

* Orden de 6 de febrero de 1976 por la que se aprueba el Pliego de prescripciones técnicas generales para obras de carreteras y puentes (PG 3/75)
* Orden FOM/1382/2002 de 16 de mayo, por la que se actualizan determinados artículos del pliego de prescripciones técnicas generales para obras de carreteras y puentes relativos a la construcción de explanaciones, drenajes y cimentaciones.

5.- CONDICIONS DE CONTROL DE RECEPCIÓ

OPERACIONS DE CONTROL:

Les tasques de control a realitzar són les següents:

- Recepció del informe de la pedrera a utilitzar, amb les següents dades:
 - Classificació geològica.
 - Densitat aparent seca.
 - Coeficient de desgast "Los Ángeles" (UNE-EN 1097-2).
 - Estudi de la morfologia.
 - Prova d'absorció en aigua dolça o salada (UNE 83134).
 - Resistència a l'acció dels sulfats.
- Cada 2.000 t de pedra utilitzada, i sempre que hi hagi un canvi de front d'explotació, s'han de fer els següents assaigs:
 - Coeficient de desgast "Los Ángeles" (UNE-EN 1097-2).
 - Absorció (UNE-EN 1925).
 - Determinació del pes específic (UNE-EN 1936).
- S'ha de fer com a mínim una vegada, els següents assaigs:
 - Densitat aparent seca.

- Resistència a l'acció dels sulfats magnèsic i sòdic (cas d'esculleres en contacte amb aigua) (UNE-EN 1367-2).
- Inspecció de la pedrera, un cop al mes com a mínim, per a comprovar la continuïtat dels fronts de treball.

CRITERIS DE PRESA DE MOSTRES:

S'han de seguir els criteris que, en cada cas, determini la DF.

INTERPRETACIÓ DE RESULTATS I ACTUACIONES EN CAS D'INCOMPLIMENT:

No s'ha d'autoritzar l'inici dels treballs sense que el contractista hagi presentat l'informe de la pedrera.

Si el material o la pedrera no compleixen totes les especificacions, no s'ha d'autoritzar el seu ús.

B05 - AGLOMERANTS I CONGLOMERANTS

B051 - CEMENTS

0.- ELEMENTOS QUE CONTEMPLA EL PLIEGO

B051E201,B0512401.

1.- DEFINICIÓ I CARACTERÍSTIQUES DELS ELEMENTS

Conglomerant hidràulic format per diferents materials inorgànics finament dividits que, amassats amb aigua, formen una pasta que, mitjançant un procés d'hidratació, endureix i un cop endurit conserva la seva resistència i estabilitat fins i tot sota l'aigua.

S'han considerat els ciments regulats per la norma RC-08 amb les característiques següents:

- Ciments comuns (CEM)
- Ciments d'aluminat de calci (CAC)
- Ciments blancs (BL)
- Ciments resistens a l'aigua de mar (MR)

CARACTERÍSTIQUES GENERALS:

En el cas de que el material s'utilitzi en obra pública, l'acord de Govern de la Generalitat de Catalunya de 9 de juny de 1998, exigeix que els materials siguin de qualitat certificada o puguin acreditar un nivell de qualitat equivalent, segons les normes aplicables als estats membres de la Unió Europea o de l'Associació Europea de Lliure Canvi.

També en aquest cas, es procurarà que els esmentats materials disposin de l'etiqueta ecològica europea, regulada en el Reglament 880/1992/CEE o bé altres distintius de la Comunitat Europea.

Ha de ser un material granular molt fi i estadísticament homogeni en la seva composició.

El ciment ha de ser capaç, si es dosifica i barreja adequadament amb aigua i granulats, de produir un morter o un formigó que conservi la seva treballabilitat en un temps prou llarg i assolir, al final de períodes definits, els nivells especificats de resistència i mantenir estabilitat de volum a llarg termini.

No ha de tenir grumolls ni principis d'aglomeració.

En activitats manuals en les que hi hagi risc de contacte amb la pell i d'acord amb l'establert a l'Ordre Presidencial 1954/2004 de 22 de juny, no s'han d'utilitzar o comercialitzar ciments amb un contingut de crom (VI) superior a dos parts per milió del pes sec del ciment.

CIMENTOS COMUNES (CEM):

Estaran subjectes al marcatge CE de conformitat amb el que disposen els Reials Decrets 1630/1992 de 29 de desembre, 1328/1995 de 28 de juliol i 956/2008 de 6 de juny.

Els components han de complir els requisits especificats en el capítol 5 de la norma UNE-EN 197-1.

Tipus de ciments:

- Ciment Pòrtland: CEM I
- Ciment Pòrtland amb addicions: CEM II
- Ciment Pòrtland amb escòries de forn alt: CEM III
- Ciment putzolànic: CEM IV
- Ciment compost: CEM V

Alguns d'aquests tipus es divideixen en subtipus, segons el contingut de l'addició o barreja d'addicions presents en el ciment. Segons aquest contingut creixent els subtipus poden ser A, B o C.

Addicions del clinker pòrtland (K):

- Escòria de forn alt: S
- Fum de sílice: D
- Putzolana natural: P
- Putzolana natural calcinada: Q
- Cendra volant Sicília: V
- Cendra volant calcària: W
- Esquist calcinat: T
- Filler calcari L: L
- Filler calcari LL: LL

Relació entre denominació i designació dels ciments comuns segons el tipus, subtipus i addicions:

Denominació	Designació
Ciment pòrtland	CEM I
Ciment pòrtland amb escòria	CEM II/A-S CEM II/B-S
Ciment pòrtland amb fum de sílice	CEM II/A-D
Ciment pòrtland amb Putzolana	CEM II/A-P CEM II/B-P CEM II/A-Q CEM II/B-Q
Ciment pòrtland amb cendres volants	CEM II/A-V CEM II/B-V CEM II/A-W CEM II/B-W
Ciment pòrtland amb esquist calcinat	CEM II/A-T CEM II/B-T
Ciment pòrtland amb filler calcari	CEM II/A-L CEM II/B-L CEM II/A-LL CEM II/B-LL
Ciment pòrtland mixt	CEM II/A-M CEM II/B-M
Ciment amb escòries de forn alt	CEM III/A CEM III/B CEM III/C
Ciment putzolànic	CEM IV/A CEM IV/B
Ciment compost	CEM V/A

CEM V/B

En ciments pòrtland mixtos CEM II/A-M i CEM II/B-M, en ciments putzolònics CEM IV/A i CEM IV/B i en ciments compostos CEM V/A i CEM V/B els components principals a més del clinker han de ser declarats a la designació del ciment.

La composició dels diferents ciments comuns ha de ser l'especificada al capítol 6 de la norma UNE-EN 197-1.

Els ciments comuns han de complir les exigències mecàniques, físiques, químiques i de durabilitat especificades al capítol 7 de la norma UNE-EN 197-1.

CIMENTES D'ALUMINAT DE CALÇ (CAC):

Ciment obtingut per una mescla de materials aluminosos i calcàris.

Estaran subjectes al marcatge CE de conformitat amb el que disposa el Reial Decret 956/2008 de 6 de juny.

Han de complir les exigències mecàniques, físiques i químiques especificades a UNE-EN 14647.

CIMENTES BLANCS (BL):

Han d'estar subjectes al Reial Decret 1313/1988 i seran aquells definits a la norma UNE 80305 i homòlegs de les normes UNE-EN 197-1 (ciments comuns) i UNE-EN 413-1 (ciments de ram de paleta) que compleixin amb l'especificació de blancor.

Índex de blancor (UNE 80117): ≥ 85

D'acord amb el Real Decret 1313/1988 de 28 d'octubre i L'Ordre Ministerial de 17 de gener de 1989, han de portar el Certificat de Conformitat amb Requisits Reglamentaris (CCRR).

La composició, així com les prescripcions mecàniques, físiques, químiques i de durabilitat que han de complir els ciments comuns blancs són les mateixes que les especificades per als ciments comuns a la norma UNE-EN 197-1.

La composició, així com les prescripcions mecàniques, físiques i químiques que ha de complir el ciment blanc de ram de paleta (BL 22,5 X) són les mateixes que les especificades per al ciment homòleg a la norma UNE-EN 413-1.

CIMENTES RESISTENTS A L'AIGUA DE MAR (MR):

D'acord amb el Real Decret 1313/1988 de 28 d'octubre i L'Ordre Ministerial de 17 de gener de 1989, han de portar el Certificat de Conformitat amb Requisits Reglamentaris (CCRR).

Relació entre denominació i designació dels ciments resistent a l'aigua de mar segons el tipus, subtipus i addicions:

Denominació	Designació
Ciment pòrtland	I
Ciment pòrtland amb escòria	II/A-S II/B-S
Ciment pòrtland amb fum de sílice	II/A-D
Ciment pòrtland amb Putzolana	II/A-P II/B-P
Ciment pòrtland amb cendres volants	II/A-V II/B-V
Ciment amb escòries de forn alt	III/A III/B III/C
Ciment putzolònic	IV/A IV/B
Ciment compost	CEM V/A

Les especificacions generals en quan a composició i a exigències mecàniques, físiques, químiques i de durabilitat que han de complir són les corresponents als ciments comuns homòlegs de la norma UNE-EN 197-1.

Han de complir els requisits addicionals especificats al capítol 7.2 de la norma UNE 80303-2.

2.- CONDICIONS DE SUBMINISTRAMENT I EMMAGATZEMATGE

Subministrament: de manera que no s'alterin les seves característiques.

Si el ciment es subministra a granel s'ha d'emmagatzemar en sitges.

Si el ciment es subministra en sacs, s'han d'emmagatzemar en un lloc sec, ventilat, protegit de la intempèrie i sense contacte directe amb la terra, de manera que no s'alterin les seves condicions.

Temps màxim d'emmagatzematge dels ciments:

- Classes 22,5 i 32,5: 3 mesos
- Classes 42,5 : 2 mesos
- Classes 52,5 : 1 mes

3.- UNITAT I CRITERIS D'AMIDAMENT

Unitat d'amidament: la indicada a la descripció de l'element

Criteri d'amidament: quantitat necessària subministrada a l'obra

4.- NORMATIVA DE COMPLIMENT OBLIGATORI

Real Decreto 1313/1988, de 28 de octubre, por el se declara obligatoria la homologación de los cementos para la fabricación de hormigones y morteros para todo tipo de obras y productos prefabricados.

Orden de 17 de enero de 1989 por la que se establece la certificación de conformidad a normas como alternativa de la homologación de los cementos para la fabricación de hormigones y morteros para todo tipo de obras y productos prefabricados.

Real Decreto 1630/1992, de 29 de diciembre, por el que se dictan disposiciones para la libre circulación de productos de construcción, en aplicación de la Directiva 89/106/CEE.

Real Decreto 1328/1995, de 28 de julio, por el que se modifica, en aplicación de la Directiva 93/68/CEE, las disposiciones para la libre circulación de productos de construcción, aprobadas por el Real Decreto 1630/1992, de 29 de diciembre.

Real Decreto 956/2008, de 6 de junio, por el que se aprueba la Instrucción para la Recepción de Cementos (RC-08).

UNE-EN 197-1:2000 Cemento. Parte 1: Composición, especificaciones y criterios de conformidad de los cementos comunes.

UNE-EN 14647:2006 Cemento de aluminato de calcio. Composición, especificaciones y criterios de conformidad.

UNE 80305:2001 Cementos blancos.

UNE 80303-2:2001 Cementos con características adicionales. Parte 2: Cementos resistentes al agua de mar.

5.- CONDICIONS DE CONTROL DE RECEPCIÓ

CONDICIONS DE MARCATGE I CONTROL DE LA DOCUMENTACIÓ EN CEMENTS COMUNS (CEM) I CEMENTS DE CALÇ (CAC):

El subministrador ha de posar a disposició de la DF en el cas que aquesta ho sol·liciti, la documentació següent, que acredita el marcatge CE, segons el sistema d'avaluació de conformitat aplicable, d'acord amb el que disposa l'apartat 7.2.1 del CTE:

- Productes per a preparació de formigó, morter, beurades i altres mesclures per a construcció i per a la fabricació de productes de construcció,

- Productes per a elaboració de formigó, morter, pasta i altres mesclures per a construcció i per a la fabricació de productes de construcció:

- Sistema 1+: Declaració de Prestacions

El símbol normalitzat del marcatge CE ha d'anar acompanyat de la següent informació com a mínim:

- el número identificador del organisme certificador que ha intervingut en el control de producció

- nom o marca distintiva d'identificació i adreça enregistrada del fabricant

- número del certificat CE de conformitat

- les dues últimes xifres de l'any en que el fabricant va posar el marcatge CE

- indicacions que permetin identificar el producte així com les seves característiques i prestacions declarades atenent a les seves especificacions tècniques
- referència a la norma armonitzada corresponent
- designació normalitzada del ciment indicant el tipus, subtipus (segons els components principals) i classe resistent
- en el seu cas, informació addicional referent al contingut de clorurs, al límit superior de pèrdua per calcinació de cendra volant i/o additiu emprat

Sobre el mateix embalatge, el marcatge CE es pot simplificar, i inclourà com a mínim:

- el símbol normalitzat del marcatge CE
- en el seu cas, el número del certificat CE de conformitat
- nom o marca distintiva d'identificació i adreça enregistrada del fabricant
- els dos últims díigits de l'any en que el fabricant va posar el marcatge
- referència al número de la norma harmonitzada corresponent

En aquest cas, la informació complerta del marcatge o etiquetat CE haurà d'apareixer també a l'albarà o documentació que acompanya al lliurament.

A l'albarà hi han de figurar les dades següents:

- número de referència de la comanda
- nom i adreça del comprador i punt de destí del ciment
- identificació del fabricant i de l'empresa de subministrament
- designació normalitzada del ciment subministrat conforme a la instrucció RC-08
- quantitat que es subministra
- en el seu cas, referència a los dades de l'etiquetat corresponent al marcatge CE
- data de subministrament
- identificació del vehicle que el transporta

CONDICIONS DE MARCATGE I CONTROL DE LA DOCUMENTACIÓ EN CEMENTS BLANCS (BL) I CEMENTS RESISTENTS A L'AIGUA DE MAR (MR):

A l'albarà hi han de figurar les dades següents:

- número de referència de la comanda
- nom i adreça del comprador i punt de destí dels ciment
- identificació del fabricant i de l'adreça de subministrament
- designació normalitzada del ciment subministrat segons el Reial Decret 956/2008 de 6 de juny
- contrasenya del Certificat de Conformitat amb els Requisits Reglamentaris
- quantitat que es subministra
- identificació del vehicle que transporta el ciment
- en el seu cas, l'etiquetatge corresponent al marcatge CE
- En el cas de ciments envasats, aquests han de mostrar als seus envasos la següent informació:
- nom o marca identificativa i adreça complerta del fabricant i de la fàbrica
- designació normalitzada del ciment subministrat segons el Reial Decret 956/2008 de 6 de juny
- contrasenya del Certificat de Conformitat amb els Requisits Reglamentaris

- dates de fabricació i d'envasat (indicant setmana i any)
- condicions específiques aplicables a la manipulació i utilització del producte

El fabricant ha de facilitar, si li demanen, les dades següents:

- Inici i final d'adormiment
- Si s'han incorporat additius, informació detallada de tots ells i dels seus efectes

OPERACIONES DE CONTROL:

La recepció del ciment haurà d'incloure al menys, dues fases obligatòries:

- Una primera fase de comprovació de la documentació
- Una segona fase d'inspecció visual del subministrament

Es pot donar una tercera fase, si el responsable de recepció ho considera oportú, de comprovació del tipus i classe de ciment i de les característiques físiques químiques i mecàniques mitjançant la realització d'assaigs d'identificació i, si es el cas, d'assaigs complementaris.

Per a la primera fase, al iniciar el subministrament el Responsable de recepció ha de comprovar que la documentació es la requerida. Aquesta documentació estarà compresa per:

- Albarà o full de subministrament.
- Etiquetatge
- Documents de conformitat, com pot ser el marcatge CE o bé la Certificació de Conformitat del Reial Decret 1313/1988
- Pel cas dels ciments no subjectes al marcatge CE, el certificat de garantia del fabricant signat.
- Si els ciments disposen de distintius de qualitat, caldrà també la documentació precisa de reconeixements del distintiu.

En la segona fase, un cop superada la fase de control documental, cal sotmetre el ciment a una inspecció visual per comprovar que no ha patit alteracions o barreges indesitjades.

La tercera fase s'activarà quan es pugui preveure possibles defectes o en el cas que el Responsable així ho estableixi per haver donat resultats no conformes en les fases anteriors o per haver detectat defectes en l'ús de ciments d'anteriors remeses.

En aquest supòsit es duran terme, abans de començar l'obra i cada 200 t de ciment de la mateixa designació i procedència durant l'execució, assaigs d'acord amb l'establer en els Annexes 5 i 6 de la RC-08.

CRITERIS DE PRESA DE MOSTRES:

Les mostres es prendran segons l'indicat en la RC-08. Per a cada lot de control sotmès a assaig s'extrauran tres mostres, una per tal de realitzar els assaigs de comprovació de la composició, l'altra per als assaigs físics, mecànics i químics i l'altra per a ser conservada preventivament.

INTERPRETACIÓ DE RESULTATS I ACTUACIONES EN CAS D'INCOMPLIMENT:

A efectes de la fase primera, no s'aprovarà l'ús de ciments els quals el etiquetatge i la documentació no es correspongui amb el ciment sol·licitat, quan la documentació no estigui completa i quan no es reuneixin tots els requisits establerts.

A efectes de la segona fase, no s'aprovarà l'ús de ciments que presentin símptomes de meteorització rellevant, que contingui cossos estranys i que no resulti homogènia en el seu aspecte o color.

A efectes de la tercera fase, no s'aprovarà l'ús de ciments que no compleixin els criteris establerts en l'apartat A5.5 de la RC-08.

Quan no es compleixi alguna de les prescripcions del ciment assajat, es repetiran els assaigs per duplicat, sobre dues mostres obtingudes de l'aplec existent a obra. S'acceptarà el lot únicament si els resultats obtinguts en les dues mostres són satisfactoris.

B053 - CALÇS

0.- ELEMENTOS QUE CONTEMPLA EL PLIEGO

B0532310.

1.- DEFINICIÓ I CARACTERÍSTIQUES DELS ELEMENTS

Conglomerant obtingut per calcinació de materials calcaris, compost principalment per òxids o hidròxids de calci amb o sense òxids o hidròxids de magnesi i quantitats menors d'òxids de silici, ferro i alumini.

S'han considerat els tipus següents:

- Calç amarada en pasta CL 90
- Calç aèria CL 90
- Cal hidràulica natural NHL 2
- Cal hidràulica natural NHL 3,5
- Cal hidràulica natural NHL 5

CALÇ AMARADA EN PASTA:

Si és amarada en pasta, ha d'estar apagada i barrejada amb aigua, amb la quantitat justa per obtenir una pasta de consistència adequada a l'us a la que es destini.

No ha de tenir grumolls ni principis d'aglomeració.

CALÇ AÈRIA CL 90:

Si conté additius, aquests no han d'afectar a les propietats dels morters.

Contingut de CaO + MgO (UNE-EN 459-2): $\geq 90\%$ en pes

Contingut de MgO (UNE-EN 459-2): $\leq 5\%$ en pes

Contingut de SO₃ (UNE-EN 459-2): $\leq 2\%$ en pes

Contingut de CO₂ (UNE-EN 459-2): $\leq 4\%$ en pes

Finura de la mòlta per a calç en pols (UNE-EN 459-2)

- Material retintut al tamís 0,09 mm: $\leq 7\%$
- Material retintut al tamís 0,2 mm: $\leq 2\%$

Estabilitat de volum (UNE-EN 459-2)

- Pastes amarades: Passa
- Altres calços:

- Mètode de referència: ≤ 20

- Mètode alternatiu: ≤ 2

Densitat aparent per a calç en pols (UNE-EN 459-2) Da: $0,3 \leq Da \leq 0,6$ kg/dm³

Aigua lliure (humitat) (UNE-EN 459-2) (h):

- Pastes amarades: $45\% < h < 70\%$
- Altres calços: $\leq 2\%$

Requisits de reactivitat i granulometria:

- Retintut pel tamís de 3 mm: 0%
- Retintut pel tamís de 2 mm: $\leq 5\%$
- Reactivitat amb aigua t'60°C: ≤ 15 min.

CALÇ HIDRÀULICA NATURAL:

Contingut de SO₃ (UNE-EN 459-2): $\leq 3\%$ en masa

(un contingut de SO₃ $> 3\%$ i $< 7\%$ es admissible, amb la condició de que l'estabilitat sigui confirmada després de 28 dies de conservació en aigua, segons l'assaig donat en la norma UNE-EN 196-2)

Contingut de calç lliure (UNE-EN 459-2):

- Calç del tipus NHL 2: $\geq 15\%$ en pes
- Calç del tipus NHL 3,5: $\geq 9\%$ en pes

- Calç del tipus NHL 5: $\geq 3 \%$ en pes

2.- CONDICIONS DE SUBMINISTRAMENT I EMMAGATZEMATGE

Subministrament: S'ha de transportar en cisternes pressuritzades dotades de medis pneumàtics o mecànics que permetin el ràpid transvasament a sitges d'emmagatzematge. Aquestes han de ser estanques.

A les obres de poc volum el subministrament ha de poder ser en sacs, de manera que no experimenti alteració de les seves característiques.

Emmagatzematge: Es tindran en compte les normes indicades en les fitxes de seguretat per a les classes de calç. Aquestes fitxes de seguretat han de ser les recomanades oficialment o, en el seu defecte, les facilitades pel subministrador.

3.- UNITAT I CRITERIS D'AMIDAMENT

Unitat d'amidament: la indicada a la descripció de l'element

Criteri d'amidament: quantitat necessària subministrada a l'obra

4.- NORMATIVA DE COMPLIMENT OBLIGATORI

UNE-EN 459-1:2002 Cales para la construcción. Parte 1: Definiciones, especificaciones y criterios de conformidad.

UNE-EN 459-1/AC:2002 Cales para la construcción. Parte 1: Definiciones, especificaciones y criterios de conformidad.

UNE-EN 459-2:2002 Cales para la construcción. Parte 2: Métodos de ensayo.

UNE-EN 459-3:2002 Cales para la construcción. Parte 3: Evaluación de la conformidad.

5.- CONDICIONS DE CONTROL DE RECEPCIÓ

CONDICIONS DE MARCATGE I CONTROL DE LA DOCUMENTACIÓ:

El subministrador ha de posar a disposició de la DF en el cas que aquesta ho sol·liciti, la documentació següent, que acredita el marcatge CE, segons el sistema d'avaluació de conformitat aplicable, d'acord amb el que disposa l'apartat 7.2.1 del CTE:

- Productes per a preparació de morters de fàbrica, revestiments interiors i exteriors i altres productes de construcció:

- Sistema 2+: Declaració de Prestacions

Per a cada remesa caldrà un albarà amb una documentació annexa i un full de característiques.

A l'embalatge, o be a l'albarà de lliurament, hi ha de constar com a mínim la següent informació:

- Nom o marca comercial i adreça del fabricant

- Referència a la norma UNE-EN 459-1

- Designació de la calç segons l'apartat 4 de l'esmentada norma

- Data de subministrament i de fabricació

- Designació comercial i tipus de cal.

- Identificació del vehicle de transport

- Referència de la comanda

- Quantitat subministrada

- Nom i adreça del comprador i destí

- Si es el cas, certificat acreditatiu del compliment de les especificacions obligatòries i/o acreditatiu de la homologació de la marca, segell o distintiu de qualitat.

- Instruccions de treball si fos necessari

- Informació de seguretat si fos necessària.

- Han de portar el marcat CE de conformitat amb el que disposen els Reials Decrets 1630/1992 de 29 de desembre i 1328/1995 de 28 de juliol on ha de constar, com a mínim:

- Numero identificador del organisme notificat
- Nom i adreça del fabricant
- Els dos darrers dígitos de la data de marcatge
- Numero del certificat de conformitat
- Referència a l'UNE EN 459-1
- Descripció del producte
- Informació sobre els requisits essencials.

Al full de característiques hi ha de figurar al menys:

- Referència del albarà
- Denominació comercial i tipus de cal
- Contingut d'òxids de calci i magnesi
- Contingut de diòxids de carboni
- Finor
- Reactivitat

OPERACIONES DE CONTROL:

Les tasques de control a realitzar són les següents:

- Inspecció de les condicions de subministrament de la calç, d'acord a la norma PG3, i recepció del certificat de qualitat del fabricant conforme a les especificacions exigides.
- Abans de començar l'obra, i cada 500 t de material de les mateixes característiques, s'han de realitzar els assaigs identificatius corresponents a la designació concreta.

S'han d'extraure dues mostres, una per realitzar els assaigs de recepció i l'altra per assaigs de contrast que s'ha de conservar al menys cent dies.

Els assaigs de recepció han de ser els següents:

- Contingut d'òxid càlcic i magnèsic (UNE-EN 459-2)
- Contingut d'anhídrid carbònic (UNE-EN 459-2)
- Reactivitat a l'aigua (UNE 80502)
- Finor de molta (UNE-EN 459-2)

S'han de realitzar controls addicionals, mensualment i tres cops com a mínim durant l'execució. Per a cada tipus de calç s'han de realitzar obligatòriament els assaigs de recepció necessaris per a comprovar les seves característiques específiques.

Els mètodes d'assaigs es descriuen en la UNE-EN 459-2.

CRITERIS DE PRESA DE MOSTRES:

Les mostres s'han de prendre segons l'indicat en el PG3 article 200 i els criteris que exposi la DF. De cada lot s'han d'extraure dos mostres, una per realitzar els assaigs de recepció i l'altra per als assaigs de contrast, que s'haurà de conservar durant al menys 100 dies. S'ha de prendre una tercera mostra si el subministrador de calç ho sol·licita.

INTERPRETACIÓ DE RESULTATS I ACTUACIONES EN CAS D'INCOMPLIMENT:

La DF ha d'indicar les mesures a adoptar en el cas que no es compleixin les especificacions establertes al plec.

La remesa no s'ha d'acceptar si, en el moment d'obrir el recipient que la conté apareix en estat grumollós o aglomerat.

B055 - LLIGANTS HIDROCARBONATS

0.- ELEMENTOS QUE CONTEMPLA EL PLIEGO

B0552100.

1.- DEFINICIÓ I CARACTERÍSTIQUES DELS ELEMENTS

Lligants hidrocarbonats segons les definicions del PG 3/75.

S'han considerat els tipus següents:

- Emulsions bituminoses:
- Betum asfàltic
- Betum modificat amb polímers:

L'emulsió bituminosa és un producte obtingut per la dispersió de petites partícules d'un lligant hidrocarbonat i eventualment un polímer en una solució aquosa, amb un agent emulsionant.

El betum asfàltic és un lligant hidrocarbonat pràcticament no volàtil, obtingut a partir del cru de petroli o d'asfalts naturals, soluble en toluè, molt viscos i gairebé sòlid a temperatura ambient.

CARACTERÍSTIQUES GENERALS:

En el cas de que el material s'utilitzi en obra pública, l'acord de Govern de la Generalitat de Catalunya de 9 de juny de 1998, exigeix que els materials siguin de qualitat certificada o puguin acreditar un nivell de qualitat equivalent, segons les normes aplicables als estats membres de la Unió Europea o de l'Associació Europea de Lliure Canvi.

També en aquest cas, es procurarà que els esmentats materials disposin de l'etiqueta ecològica europea, regulada en el Reglament 880/1992/CEE o bé altres distintius de la Comunitat Europea.

EMULSIONS BITUMINOSES

Cal que tinguin un aspecte homogeni, sense separació de l'aigua ni coagulació del betum asfàltic emulsionat.

Han de ser adherents sobre superfícies humides o seques.

No han de sedimentar-se durant l'emmagatzematge fins el punt que no recuperin la seva consistència original mitjançant una agitació moderada.

No ha de ser inflamable.

EMULSIÓ BITUMINOSA CATIÒNICA:

Càrrega de partícules : Polaritat positiva

Característiques físiques de les emulsions bituminoses catióniques:

Taula 213.3.a. Especificacions de les emulsions bituminoses catióniques

Denominació		C60B4	C60B4	C60B4	C60BF5	C50BF5	C60B5	C60B7
UNE EN 13808		ADH	TER	CUR	IMP	IMP	MIC	REC
Denominació ant. (*)		ECR-1	-	ECR-1	ECL-1	ECI	ECL-2d	ECL-2b
Característiques	UNE EN	Assajos sobre l'emulsió original						
Propietats perceptibles	1425	TBR (Clase 1)						
Polaritat partícules	1430	Positiva (Clase 2)						

ACTUACIONS DE MILLORA DE L'ITINERARI "RUTA DE LA TORDERA" PLIEGO DE CONDICIONES TÉCNICAS PARTICULARES

Índex	13075	70-130	70-130	70-130	120-180	>=120-180	120-180	>=220
trencament	-1	Clase4	Clase4	Clase4	Clase5	Clase5	Clase5	Clase7
Contingut lligant(aigua)	1428	% 58-62	58-62	58-62	58-62	48-52	58-62	58-6
		Clase5	Clase4	Clase4	Clase5	Clase3	Clase5	Clase5
Contingut oli destil·lat	1431	% <=2,0	<=2,0	<=2,0	<=10,0	5-15	<=2,0	<=2,0
		Clase2	Clase4	Clase4	Clase6	Clase7	Clase2	Clase2
Temps fluència (2mm, 40°C)	12846	s 35-80	35-80	35-84	15-45	15-45	15-45	15-45
		Clase4	Clase4	Clase4	Clase3	Clase3	Clase3	Clase3
Residu tamís (tamís 0,5 mm)	1429	% <=0,	<=0,1	<=0,1	<=0,1	<=0,1	<=0,1	<=0,1
		Clase	Clase2	Clase2	Clase2	Clase2	Clase2	Clase2
Tendència(7d) sedimentació	12847	% <=10	<=10	<=10	<=5	<=10	<=10	<=10
		Clase3	Clase3	Clase3	Clase2	Clase2	Clase2	Clase2
Adhesivitat	13614	% >=90	>=90	>=90	>=90	>=90	>=90	>=90
		Clase3	Clase3	Clase3	Clase3	Clase3	Clase3	Clase3

(*)Denominació informativa per a adaptació a nova nomenclatura europea.

TBR: S'informarà del valor.

Taula 213.3.b Especificacions del Betum asfàltic residual

Denominació UNE EN 13808	C60B4 ADH	C60B4 TER	C60B4 CUR	C60BF5 IMP	C50BF5 IMP	C60B5 MIC	C60B7 REC		
Denominació ant.(*)	ECR-1	-	ECR-1	ECL-1	ECI	ECL-2d	ECL-2b		
Característiques	UNE EN	U	Assajos sobre emulsió original						
Residu per evaporació, segons UNE EN 13074									
Penetració 25°C	1426	0,1mm	<=330	<=500	<=330	>300	>300	<=100	<=330
			Clase6	Clase2	Clase6	Clase7	Clase7	Clase3	Clase6
Punt de destil·lat	1427	°C	>=35	>=50	>=35	<=35	<=35	>=43	>=35
			Clase6	Clase3	Clase6	Clase7	Clase7	Clase4	Clase6
Residu per evaporació, segons UNE EN 13074, seguit d'estabilització UNE EN 14859 i envelliment UNE EN 14769									
Penetració 25°C	1426	0,1mm							
Punt de Reblaniment	1427	°C							

(*)Denominació informativa per a adaptació a nova nomenclatura europea.

TBR: S'informarà del valor.

DV: Valor declarat pel fabricant

Taula 213.4.a Especificacions de les Emulsions bituminoses catióniques modificades.

Denominació UNE EN 13808	C60BP4 ADH	C60BP4 TER	C60BP5 MIC
Denominació anterior(*)	ECR-1-m		ECL-2d-m
Característiques	UNE EN	Unitat	Assajos sobre emulsió original
Propietats	1425		TBR (Clase 1)

perceptibles					
Polaritat de partícules	1430	°C	Positiva (Clase 2)		
Índex de trencament	13075-1		70-130 Clase 4	70-130 Clase 4	120-180 Clase
Contingut de lligant per contingut d'aigua	1428	%	58-62 Clase 5	58-62 Clase 5	58-62 Clase 5
Contingut d'oli destil·lat	1431	%	<=2,0 Clase 2	<=2,0 Clase 2	<=2,0 Clase 2
Temps de fluència (2 mm, 40°C)	12846	S	35-80 Clase 4	35-80 Clase 4	15-45 Clase 3
Residu de tamisat (per tamís 0,5 mm)	1429	%	<=0,1 Clase 2	<=0,1 Clase 2	<=0,1 Clase
Tendència a la sedimentació (7D)	12847	%	<=10 Clase 3	<=10 Clase 3	<=10 Clase 3
Adhesivitat	13614	%	>=90 Clase 3	>=90 Clase 3	>=90 Clase 3

(*)Denominació informativa per a adaptació a nova nomenclatura europea.
TBR: S'informarà del valor.

Taula 213.4.b Especificacions del lligant residual

Denominació UNE EN 13808	C60BP4 ADH	C60BP4 TER	C60BP5 MIC
Denominació anterior(*)	ECR-1-m		ECL-2d-m
Característiques	UNE EN	Unitat	Assajos sobre emulsió original
Residu per evaporació, segons UNE EN 13074			
Penetració 25°C	1426	0,1 mm	<=330 Clase 6
			<=50 Clase 6
			<=100 Clase 6
Punt de reblaniment	1427	°C	>=35 Clase 6
			>=55 Clase 2
			>=50 Clase 6
Cohesió per pèndul de Vialit	13588	J/cm2	>=0,5 Clase 2
			>=0,5 Clase 2
			>=0,5 Clase 2
Recuperació el·làstica, 25°C	13398	%	>=40 Clase 3
			>=40 Clase 3
			>=40 Clase 3
Residu per evaporació UNE EN 13074, seguit d'estabilització UNE EN 14895 i d'envelliment UNE EN 14769			
Penetració 25°C	1426	0,1 mm	DV Clase 2
Punto de reblaniment	1427	°C	DV Clase 2
Cohesió por pèndul Vialit	13588	J/cm2	DV Clase 2

Recuperació elàstica ,25°C	13398	%	DV Clase 2
-------------------------------	-------	---	---------------

(*)Denominació informativa per a adaptació a nova nomenclatura europea.

TBR: Se informará del valor

DV: Valor declarat pel fabricant.

La denominació de les emulsions bituminoses s'expressarà d'acord amb l'UNE-EN 13808 segons el següent format: C_% lligant_B_P_F_I. trencament_aplicació

- C: Indicatiu que és una emulsió bituminosa catiònica.

- % lligant: Contingut de lligant.

- B: Incatiu que el lligant hidrocarbonat és un betum asfàltic.

- P: nomès si s'incorporen polímers.

- F: nomès si incorpora un contingut de fluidificant superior al 2%.

- I.trencament: nombre d'una xifra (1 a 7) indica la classe de comportament al trencament segons l'UNE EN 13075-1.

- aplicació: abreviació del tipus d'aplicació de l'emulsió:

ADH: reg d'adherència

TER: reg termoadherent

CUR: reg de curat

IMP: reg d'imprimació

MIC: microaglomerat en fred

REC: reciclat en fred

BETUM ASFÀLTIC:

Cal que tingui un aspecte homogeni, així com una absència gairebé absoluta d'aigua, de manera que no formi escuma en escalfar-lo a la temperatura d'ús.

Ha de tenir una temperatura homogènia, ésser consistent, viscos i flexible a baixes temperatures. Tanmateix ha de ser adherent amb les superfícies minerals dels granulats, siguin seques o humides.

Es farà servir la denominació de betum asfàltic dur, per als destinats a la producció de mescles bituminoses d'alt mòdul.

Taula 211.2 Requisits dels Betums asfàltics

Característica	UNE EN	Unit.	15/25	35/50	50/70	70/10	160/220
Penetració a 25°C	1426	0,1mm	15-25	35-50	50-70	70-100	160-220
Punt de reblaniment	1427	°C	60-76	50-58	46-54	43-51	35-43
Resistèn- cia enve- lliment	Canvi de massa Penetra.reten 1426	12607-1 %	<=0,5 >=55	<=0,5 >=53	<=0,5 >=50	<=0,8 >=46	<=1,5 >=37
UNE EN 12607-1	Increm.P.Rebla. 1427	°C	<=10	<=11	<=11	<=11	<=12
Índex de Penetració	12591 13924 Annex A	-	De-1,5 a +0,7	De-1,5 a +0,7	De-1,5 a +0,7	De-1,5 a +0,7	De-1,5 a +0,7
Punt fragilitat Fraass	12593	°C	TBR	<=-5	<=-8	<=-10	<=-15
Punt inflam. vas obert	ISO 2592	°C	>=245	>=240	>=230	>=230	>=220
Solubilitat	12592	%	>=99,0	>=99,0	>=99,0	>=99,0	>=99,0

TBR: S'informará del valor.

La denominació dels betums asfàltics es compon de la lletra B seguida de dos nombres representatius de la seva penetració mínima i màxima d'acord amb l'UNE-EN 1426 separats per una barra a la dreta (/) segons el següent format:

B P.min/P.max.

- B: Indicatiu que és un betum asfàltic.

- P.màx: Penetració màxima.

- P.mín: Penetració mínima.

Els betums asfàltics emprats segons UNE EN 12594 i UNE EN 13924 són:

B 15/25, B 35/50, B 50/70, B 70/100, B 160/220

BETUM MODIFICAT AMB POLÍMERS:

Lligant hidrocarbonat amb propietats reològiques modificades durant la seva fabricació per l'ús d'un o més polímers orgànics.

Es consideraren també com betums modificats:

- Els fabricats amb polímers subministrats a granel
- Els que es fabriquen a l'indret d'us o en instal·lacions específiques independents

Es consideren exclosos els obtinguts per addicions als granulats o al mesclador de la planta de fabricació a l'obra.

Taula 212.2 Requisits dels Betums modificats amb polímers

Denominació UNE EN 14023	PMB 10/ 40-70	PMB 25/ 55-65	PMB 45/ 80-60	PMB 45/ 80-65	PMB 45/ 80-75	PMB 75/ 130-60		
Denominació anterior (*)	BM-1	BM-2	BM-3b	BM-3c	-	BM-4		
Característiq.	UNE EN	Unit.	Assajos sobre el betum original					
Penet.a 25°C	1426	0,1mm	10-40	25-55	45-80	45-80	45-80	75-130
Punt reblan.	1427	°C	>=70	>=65	>=60	>=65	>=75	>=60
Cohesió.Força ductilitat	13589 13703	j/cm2	>=2 a 15°C	>=2 a 10°C	>=2 a 5°C	>=3 a 5°C	>=3 a 5°C	>=1 a 5°C
P.fragil.Fraass	12593	°C	<=-5	<=-7	<=-1	<=-15	<=-15	<=-15
Recup 25°C	13398	%	TBR	>=50	>=50	>=70	>=80	>=60
Esta bilitat rebla. emmagat zematge (**)	Difer. 13399 rebla. 1427	°C	<=5	<=5	<=5	<=5	<=5	<=5
Difer. 13399 penet. 1426	0,1mm	<=9	<=9	<=9	<=9	<=13	<=13	
Punt inflamació	ISO 2592	°C	>=235	>=235	>=235	>=235	>=235	>=220
			Durabilitat-Resistència envelliment EN 12607-1					
Canvi de massa	12607	%	<=0,8	<=0,8	<=1,0	<=1,0	<=1,0	<=1,0
Penet.reten.	1426	%	>=60	>=60	>=60	>=60	>=60	>=60
Increm.punt reblaniment	1427	°C	<=8	<=8	<=10	<=10	<=10	<=10
Recup.25°C	1427	°C	<=5	<=5	<=5	<=5	<=5	<=5

(**) Exigible a lligants que no es fabriquen "in situ".

TBR:S'informarà del valor.

La denominació dels betums modificats amb polímers es compon de les lletres PMB seguides de tres nombres. Els dos primers representatius de la seva penetració mínima i màxima d'acord amb l'UNE-EN 1426 separats per una barra a la dreta (/), i el tercer precedit d'un guió(-) representa el punt de reblaniment segons UNE 1427. En cas que el polímer utilitzat en la fabricació sigui majoritàriament cautxú reciclat de pneumàtics, al final s'afegirà la lletra C, segons el següent format: PMB P.mín./P.màx.

- PMB: Indicatiu que és un betum modificat amb polímers.
- P.mín: Penetració mínima.
- P.màx: Penetració màxima.
- (-): Punt de reblaniment.
- C: Polímer provinent del cautxú de pneumàtics reciclats.

Els betums modificats empleats segons UNE EN 14023 són:

PMB 10/40-70, PMB 25/55-65, PMB 45/80-60, PMB 45/80-65, PMB 45/80-75 i PMB 75/130-60

La viscositat del betum modificat amb polímers serà compatible amb la temperatura (T) de fabricació :

- T < 190 °C per a betums amb punt de reblaniment mínim \geq 70°C.
- T < 180 °C per a la resta.

2.- CONDICIONS DE SUBMINISTRAMENT I EMMAGATZEMATGE

CARACTERÍSTIQUES GENERALS:

El sistema de transport i les instal·lacions d'emmagatzematge han de tenir l'aprovació de la DF que les comprovarà per tal que no es pugui alterar la qualitat del material; de no obtenir-ne l'aprovació corresponent, es suspendrà l'utilització del contingut del tanc fins a la comprovació de les característiques que es cregui oportunes d'entre les indicades a la normativa vigent o al plec.

EMULSIONS BITUMINOSES

Subministrament: En camions cisterna que poden ser amb o sense aïllament ni sistema de calefacció, si han contingut altres líquids hauran d'estar completament nets abans de la càrrega. Les cisternes disposaran d'un element adient que permeti prendre mostres.

Emmagatzematge: En un o varis tancs aïllats entre si amb boques de ventilació, comptaran amb aparells de mesura i seguretat, i disposaran de vàlvula per a presa de mostres.

Les emulsions bituminoses de trencament lent (I.trencament 5 a 7), per a microaglomerats en fred i reciclats en fred, es transportaran en cisternes completes (\geq 90%), a temperatura < 50 °C.

En emulsions de trencament lent (I.trencament 5 a 7) i termoadherents (TER) que s'emmagatzemin més de 7 dies, caldrà assegurar la seva homogeneïtat prèviament a la posada a obra.

Quan els tancs no disposin de mitjans de càrrega propis, les cisternes de transport estaran dotades de mitjans pneumàtics o mecànics per al tràfec ràpid.

Les canonades i bombes utilitzades en el tràfec de l'emulsió cal que estiguin disposades de tal manera que sigui fàcil netejar-les després de cada aplicació.

BETUMS ASFÀLTICS I BETUMS MODIFICATS AMB POLÍMERS:

Subministrament: en camions cisterna amb sistema de calefacció i termòmetres de control de la temperatura situats a llocs visibles. Ha de disposar d'un sistema que permeti escalfar el betum quan per qualsevol anomalia la temperatura davalli fins a punt en que no pugui ser transportat, a més d'una vàlvula per a poder prendre mostres.

Emmagatzematge: en tancs aïllats entre si, amb ventilació i sistemes de control. Els tancs estaran calorifugats i proveïts de termòmetres visibles, i dotats de sistema de calefacció que eviti que la temperatura fixada per al seu emmagatzematge es desviï més de deu graus Celsius (10°C). Disposarà d'una vàlvula per a presa de mostres.

Quan els tancs no disposin de mitjans de càrrega propis, les cisternes de transport estaran dotades de mitjans pneumàtics o mecànics per al seu tràfec ràpid.

Les canonades i bombes utilitzades en el tràfec del betum hauran d'estar calefactades i aïllades tèrmicament, i disposades per a ser netejades fàcilment després de cada aplicació.

BETUM MODIFICAT AMB POLÍMERS:

Si no compleixen amb els valors d'estabilitat a l'emmagatzematge indicats a la taula 212.2 del PG-3, els mitjans de transport i emmagatzematge disposaran de sistema d'homogeneïtzació.

En lligants amb sedimentació o que continguin pols de cautxú de pneumàtics reciclats, els tancs d'emmagatzematge hauran de ser d'eix vertical, amb sistema d'agitació i recirculació, i sortida inferior amb forma troncocònica.

3.- UNITAT I CRITERIS D'AMIDAMENT

Unitat d'amidament: la indicada a la descripció de l'element

Criteri d'amidament: quantitat necessària subministrada a l'obra

4.- NORMATIVA DE COMPLIMENT OBLIGATORI

* Orden de 6 de febrero de 1976 por la que se aprueba el Pliego de prescripciones técnicas generales para obras de carreteras y puentes (PG 3/75)

* Orden de 21 de enero de 1988 sobre modificación de determinados artículos del Pliego de prescripciones técnicas generales para obras de carreteras y puentes (PG 3/75).

* Orden de 8 de mayo de 1989 por la que se modifican parcialmente determinados preceptos del pliego de prescripciones técnicas generales para obras de carreteras y puentes (PG 3/75).

* Orden Circular 29/2011 Sobre el Pliego de Prescripciones Técnicas Generales para obras de carreteras y puentes (PG-3). Ligantes bituminosos y microaglomerados en frío.

5.- CONDICIONS DE CONTROL DE RECEPCIÓ

CONDICIONS DE MARCATGE I CONTROL DE LA DOCUMENTACIÓ

Cada cisterna que arribi a l'obra s'acompanyarà d'albarà i informació de l'etiquetat i marcatge CE corresponent.

L'albarà ha d'incloure:

- Nom i direcció del fabricant
- Data de fabricació i subministrament.
- Identificació del vehicle que ho transporta
- Quantitat subministrada
- Denominació comercial i tipus de betum asfàltic o emulsió bituminosa subministrada.
- Nom i direcció del comprador i destí
- Referència de la comanda

L'etiquetat i marcat CE ha d'incloure:

- Símbol del marcatge CE.
- Nombre d'identificació de l'organisme de certificació.
- Nombre o marca identificativa i direcció del fabricant.
- Dues últimes xifres de l'any en que es fixa el marcatge.
- Nombre del certificat de control de producció.

CONDICIONS DE MARCATGE I CONTROL DE LA DOCUMENTACIÓ EN EMULSIONES BITUMINOSAS

- Referència a la norma UNE EN 13808.
- Descripció del producte: nom genèric, tipus i ús previst.

Característiques de l'EMULSIÓ:

- Viscositat UNE EN 12846)
- Adhesivitat NE EN 13614).
- Índex de trencament UNE EN 13075-1, i estabilitat ciment UNE EN 12848).
- Característiques del lligant residual per evaporació segons UNE EN 13074:
 - Consistència a temperatura de servei intermig, penetració a 25°C UNE EN 1426.
 - Consistència a temperatura de servei elevada, punt de reblaniment UNE EN 1427.
 - Cohesió lligant residual en emulsiones bituminosas modificades (pèndul Vialit UNE EN 13588).
- Característiques del lligant residual per evaporació segons UNE EN 13074, seguit d'estabilització segons UNE EN 14895 i envelliment segons UNE EN 14769 :
 - Durabilitat consistència temperatura de servei intermig, penetració retenguda UNE EN 1426.
 - Durabilitat consistència temperatura de servei elevada, increment punt reblaniment UNE EN 1427.
 - Durabilitat cohesió en emulsiones bituminosas modificades (pèndul Vialit UNE EN 13588).

ACTUACIONES DE MILLORA DE L'ITINERARI ´´RUTA DE LA TORDERA´´ PLIEGO DE CONDICIONES TÉCNICAS PARTICULARES
CONDICIONS DE MARCATGE I CONTROL DE LA DOCUMENTACIÓ EN BETUMS ASFÀLTICS I MODIFICATS:

- Referència a la norma UNE EN 12591 o UNE EN 13924.
- Descripció del producte: nom genèric, tipus i ús previst.
- Característiques del Betums:
- Consistència a temperatura de servei intermèdia, penetració a 25°C UNE EN 1426.
- Consistència a temperatura de servei elevada, punt de reblaniment UNE EN 1427.
- Dependència de la consistència amb la temperatura UNE EN 13588 o UNE EN 13924.
- Durabilitat consistència temperatura de servei intermèdia i elevada (resistència a l'envelliment UNE EN 12607-1.
- Consistència (forçaductilitat UNE EN 13589 i 13703), modificats amb polímers
- penetració retinguda UNE EN 1426
- increment del punt de reblaniment UNE EN 1427
- canvi de massa UNE EN 12607-1
- Fragilitat a baixa temperatura de servei (punt fragilitat Fraass UNE EN 12593, només en betums UNE EN 12591
- Recuperació elàstica a 25°C UNE EN 13398 (modificats amb polímers).
- El subministrador aportarà informació sobre:
- Temperatura màxima d'escalfament.
- Rang de temperatura de la mescla i compactació.

El plec de prescripcions tècniques particulars o la DF podran exigir informació addicional sobre la resta de característiques de cada tipus de lligant hidrocarbonat.

En Betums modificats amb polímers es podran demanar addicionalment el valor d'estabilitat a l'emmagatzematge segons UNE EN 13399 per a verificar els sistemes de transport i emmagatzematge

OPERACIONES DE CONTROL EN BETUMS ASFÀLTICS:

El control en la recepció es realitzarà per a cada cisterna arribada a l'obra prenent dues mostres d'un quilogram segons UNE EN 58 en el moment del transvasament del material de la cisterna al tanc d'emmagatzematge.

Sobre una mostra es determinarà la penetració segons UNE EN 1426 i la segona es conservarà fins esgotar el període de garantia.

Control a l'entrada del mesclador. Un lot equivaldrà a la quantitat de 300 t de betum, que s'acceptarà o refusarà en bloc. La DF podrà fixar altre mida per al lot.

De cada lot es prendran dues mostres d'un quilogram segons UNE EN 58, en algun punt entre la sortida del tanc d'emmagatzematge i l'entrada al mesclador.

Sobre una mostra es realitzaran els següents assajos:

- Determinació de la penetració UNE EN 1426
- Punt de reblaniment UNE EN 1427

i es calcularà l'índex de penetració UNE EN 12591 o UNE EN 13924

La segona mostra es guardarà fins esgotar el període de garantia.

Es podrà controlar addicionalment si la DF ho exigeix realitzant els assajos per a comprovar les característiques de les taules 211.2 de l'article 211 del PG-3, amb una freqüència d'una vegada cada mes i com a mínim de tres vegades durant l'execució, i per a cada tipus de composició de betum.

ACTUACIONES DE MILLORA DE L'ITINERARI ´´RUTA DE LA TORDERA´´ PLIEGO DE CONDICIONES TÉCNICAS PARTICULARES
OPERACIONES DE CONTROL EN BETUMS MODIFICATS AMB POLÍMERS

El control de recepció es realitzarà sobre el subministrament en cisternes o la fabricació en obra.

Per a cada cisterna amb betum modificat amb polímers arribat a obra es podran prendre dues mostres d'un quilogram segons UNE EN 58, en el moment del transvasament del material de la cisterna al tanc d'emmagatzematge.

Sobre una mostra es realitzaran els següents assajos:

- Determinació de la penetració UNE EN 1426
- Punt de reblaniment UNE EN 1427
- Recuperació elàstica UNE EN 13398

La segona mostra es conservarà fins esgotar el període de garantia.

Per a cada fabricació en obra es prendran mostres a les canonades de sortida de la instal·lació de fabricació del lligant, dos cada cinquanta i al menys dos cada jornada de treball, conservant una fins a la fi del període de garantia, i realitzant sobre l'altre els següents assajos:

- Determinació de la penetració UNE EN 1426
- Punto de reblaniment UNE EN 1427
- Recuperació elàstica UNE EN 13398

Control a l'entrada del mesclador. Quan es fabriqui betum en obra sense emmagatzematge intermedi previ a l'entrada al mesclador de la planta, no serà necessari control.

Un lot equivaldrà a la quantitat de 300 t de betum modificat amb polímers que s'acceptarà o refusarà en bloc. La DF podrà fixar altres mides per al lot.

De cada lot de betum es prendran dues mostres d'un quilogram segons UNE EN 58, en algun punt entre la sortida del tanc d'emmagatzematge i l'entrada al mesclador.

Sobre una mostra es realitzaran els següents assajos:

- Determinació de la penetració UNE EN 1426
- Punt de reblaniment UNE EN 1427
- Assaig de recuperació elàstica UNE EN 13398(a judici de la DF).

La segona mostra es conservarà fins esgotar el període de garantia.

Control adicional si la DF ho exigeix realitzant els assajos per a comprovar les característiques de les taules 212.2 del PG-3, amb freqüència d'una vegada cada mes i com a mínim de tres vegades durant l'execució, i per a cada tipus i composició de betum modificats.

En el cas d'emmagatzematge dels betums modificats per períodes >15 dies, es realitzaran previ al seu ús sobre dues mostres, una de la part superior i l'altra de la part inferior del dipòsit d'emmagatzematge els següents assajos:

- Penetració UNE EN 1426
- Punt de reblaniment UNE EN 1427

Cas de no complir els valors estipulats, es procedirà a la seva homogeneïtzació i realització de nous assajos o la seva retirada. La DF podrà disminuir els terminis anteriorment fixats en cas de condicions atmosfèriques o d'obra anormals.

OPERACIONES DE CONTROL EN EMULSIONES BITUMINOSAS

Per a cada cisterna amb emulsió bituminosa arribada a l'obra es podran prendre dues mostres de dos quilograms segons UNE EN 58, en el moment del transvasament del material de la cisterna al tanc d'emmagatzematge.

Sobre una mostra es realitzaran els següents assajos:

- Càrrega de les partícules UNE EN 1430
- Índex de trencament UNE EN 13075-1
- Contingut d'aigua UNE EN 1428
- Tamisatge UNE EN 1429

La segona mostra es conservarà durant 15 dies per a realitzar assajos de contrast si fossin necessaris.

Es controlarà en el moment de l'ús a la sortida del tanc d'emmagatzematge.

Un lot equivaldrà a la quantitat de 30 t o fracció diària d'emulsió bituminosa, en el cas de regs es considerarà la fracció setmanal. La DF podrà fixar altres mides per al lot.

De cada lot es prendran dues mostres de 2 quilograms segons UNE EN 58, a la sortida del tanc d'emmagatzematge.

Sobre una mostra es realitzaran els següents assajos:

- Càrrega de partícules UNE EN 1430
- Índex de trencament UNE EN 13075-1
- Contingut d'aigua UNE EN 1428
- Tamisatge UNE EN 1429

La segona mostra es conservarà durant 15 dies per a realitzar assajos de contrast si fossin necessaris.

Es podrà controlar de forma addicional si la DF ho exigeix realitzant els assajos per a comprovar les característiques de les taules 213.3 i 213.4 de l'article 213 del PG-3, amb freqüència d'una vegada cada mes i mínim de tres vegades, durant l'execució i per a cada tipus i composició d'emulsió.

En el cas d'emmagatzematge de les emulsions per períodes >15 dies o >7 dies per a emulsions de trencament lent o termoadherents, es realitzarà previ al ser ús sobre dues mostres, una de la part superior i l'altre de la part inferior del tanc d'emmagatzematge els següents assajos:

- Assaig de tamisatge UNE EN 1429
- Assaig de contingut en betum asfàltic residual UNE EN 1431

En cas de no complir els valors estipulats, es procedirà a la seva homogeneització i realització de nous assajos o la seva retirada. El director de les obres podrà disminuir els terminis anteriorment fixats en cas de condicions atmosfèriques o d'obra anormals.

Un cop al mes i un mínim de tres cops durant l'execució de l'obra, per cada tipus i composició d'emulsió bituminosa, es realitzaran els assaigs necessaris per a la comprovació de les característiques.

CRITERIS DE PRESA DE MOSTRES:

De forma general de cada cisterna arribada a l'obra en el moment del transvasament al tanc d'emmagatzematge.

CRITERI DE PRESA DE MOSTRES EN EMULSIONS BITUMINOSES

A cada lot a la sortida del tanc d'emmagatzematge, en el moment d'ús.

CRITERI DE PRESA DE MOSTRES EN BETUMS ASFÀLTICS

A cada lot en un punt entre la sortida del tanc d'emmagatzematge i el mesclador.

CRITERI DE PRESA DE MOSTRES EN BETUMS MODIFICATS AMB POLÍMERS

En la fabricació a obra, a les canonades de sortida de la instal·lació.

En cada lot en un punt entre la sortida del tanc d'emmagatzematge i el mesclador.

INTERPRETACIÓ DE RESULTATS I ACTUACIONES EN CAS D'INCOMPLIMENT

La DF indicarà les mesures a adoptar en cas que els lligants hidrocarbonats no compleixin alguna de les especificacions establertes a les taules de l'article corresponent del PG-3/75 per a cada lligant

Emulsions bituminoses les taules 213.3 i 213.4 de l'article 213.

Betums asfàltics la taula 211.2 de l'article 211.

Betums asfàltics modificats amb polímers la taula 212.2 de l'article 212.

B06 - FORMIGONS DE COMPRA

B064 - FORMIGONS ESTRUCTURALS EN MASSA

0.- ELEMENTOS QUE CONTEMPLA EL PLIEGO

B064300C.

1.- DEFINICIÓ I CARACTERÍSTIQUES DELS ELEMENTS

Formigó amb o sense addicions (cendres volants o fum de sílice), elaborat en una central formigonera legalment autoritzada d'acord amb el títol 4t. de la llei 21/1992 de 16 de juliol d'indústria i el Real Decret 697/1995 de 28 d'abril.

CARACTERÍSTIQUES DELS FORMIGONS D'ÚS ESTRUCTURAL:

Els components del formigó, la seva dosificació, el procés de fabricació i el transport han d'estar d'acord amb les prescripcions de l'EHE-08.

La designació del formigó fabricat en central es pot fer per propietats o per dosificació i s'expressarà, com a mínim, la següent informació:

- Consistència
 - Grandària màxima del granulat
 - Tipus d'ambient al que s'exposarà el formigó
 - Resistència característica a compressió per als formigons designats per propietats
 - Contingut de ciment expressat en kg/m³, per als formigons designats per dosificació
 - La indicació de l'ús estructural que ha de tenir el formigó: en massa, armat o pretesat
- La designació per propietats s'ha de fer d'acord amb el format: T-R/C/TM/A
- T: Indicatiu que serà HM per al formigó en massa, HA pel formigó armat, i HP per al formigó pretesat
 - R: Resistència característica a compressió, en N/mm² (20-25-30-35-40-45-50-55-60-70-80-90-100)
 - C: Lletra indicativa del tipus de consistència: L Líquida, F fluida, B tova, P plàstica i S seca
 - TM: Grandària màxima del granulat en mm.
 - A: Designació de l'ambient al que s'exposarà el formigó

En els formigons designats per propietats, el subministrador ha d'establir la composició de la mescla del formigó, garantint al peticionari les característiques especificades de grandària màxima del granulat, consistència i resistència característica, així com les limitacions derivades del tipus d'ambient especificat (contingut de ciment i relació aigua/ciment).

En els formigons designats per dosificació, el peticionari es responsable de la congruència de les característiques especificades de grandària màxima del granulat, consistència i contingut

en ciment per metre cúbic de formigó, i el subministrador les haurà de garantir, indicant també, la relació aigua/ciment que ha emprat.

En els formigons amb característiques especials o d'altres de les especificades a la designació, les garanties i les dades que el subministrador hagi d'aportar, s'han d'especificar abans de l'inici del subministrament.

El formigó ha de complir amb les exigències de qualitat que estableix l'article 37.2.3 de la norma EHE-08.

Si el formigó està destinat a una obra amb armadures pretesades, podrà contindre cendres volants sense que aquestes excedeixin el 20% del pes del ciment, i si es tracta de fum de silici no podrà excedir el 10%

Si el formigó està destinat a obres de formigó en massa o armat, la DF pot autoritzar l'us de cendres volants o fum de silici per la seva confecció. En estructures d'edificació, si s'utilitzen cendres volants no han de superar el 35% del pes del ciment. Si s'utilitza fum de silici no ha de superar el 10% del pes del ciment. La quantitat mínima de ciment s'especifica a l'article 37.3.2 de la norma EHE-08

La central que subministri formigó amb cendres volants realitzarà un control sobre la producció segons l'art. 30 de la norma EHE-08 i ha de posar els resultats de l'anàlisi a l'abast de la DF, o disposarà d'un distintiu de qualitat oficialment reconegut

Les cendres volants han de complir en qualsevol cas les especificacions de la norma UNE_EN 450. Els additius hauran de ser del tipus que estableix l'article 29.2 de l'EHE-08 i complir l'UNE EN 934-2

En cap cas la proporció en pes de l'additiu no ha de superar el 5% del pes del ciment utilitzat. Classificació dels formigons per la seva resistència a compressió:

- Si $f_{ck} \leq 50 \text{ N/mm}^2$, resistència standard
- Si $f_{ck} > 50 \text{ N/mm}^2$, alta resistència

Si no es disposa més que de resultats a 28 dies d'edat, es podran admetre com a valors de resistència a j dies d'edat els valors resultants de la fórmula següent:

- $f_{cm}(t) = f_{cc}(t) \cdot f_{cm}$
- $f_{cc} = \exp s [1 - (28/t)^{1/2}]$

(on f_{cm} : Resistència mitja a compressió a 28 dies, f_{cc} : coeficient que depèn de l'edat del formigó, t : edat del formigó en dies, s : coeficient en funció del tipus de ciment (= 0,2 per a ciments d'alta resistència i enduriment ràpid (CEM 42,5R, CEM 52,5R), = 0,25 per a ciments normals i d'enduriment ràpid (CEM 32,5R, CEM 42,5), = 0,38 per a ciments d'enduriment lent (CEM 32,5)).

Valor mínim de la resistència:

- Formigons en massa $\geq 20 \text{ N/mm}^2$
- Formigons armats o pretesats $\geq 25 \text{ N/mm}^2$

Tipus de ciment:

- Formigó en massa: Ciments comuns excepte els tipus CEM II/A-Q, CEM II/B-Q, CEM II/A-W, CEM II/B-W, CEM II/A-T, CEM II/B-T i CEM III/C (UNE-EN 197-1), Ciments per a usos especials ESP VI-1 (UNE 80307)
- Formigó armat: Ciments comuns excepte els tipus CEM II/A-Q, CEM II/B-Q, CEM II/A-W, CEM II/B-W, CEM II/A-T, CEM II/B-T, CEM III/C i CEM V/B (UNE-EN 197-1)
- Formigó pretesat: Ciments comuns tipus CEM I, CEM II/A-D, CEM II/A-V, CEM II/A-P i CEM II/A-M(V,P) (UNE-EN 197-1)
- Es considera inclòs dins dels ciments comuns els ciments blancs (UNE 80305)
- Es consideren inclosos els ciments de característiques addicionals com els resistents als sulfats i/o a l'aigua de mar (UNE 80303-1 i UNE 80303-2), i els de baix calor d'hidratació (UNE-EN 14216)

Classe del ciment: 32,5 N

Densitats dels formigons:

- Formigons en massa (HM):
 - 2.300 kg/m³ si $f_{ck} \leq 50 \text{ N/mm}^2$
 - 2.400 kg/m³ si $f_{ck} > 50 \text{ N/mm}^2$
- Formigons armats i pretensats (HA-HP): 2500 kg/m³

El contingut mínim de ciment ha d'estar d'acord amb les prescripcions de la norma EHE-08, en funció de la classe d'exposició (taula 37.3.2.a). La quantitat mínima de ciment considerant el tipus d'exposició més favorable ha de ser:

- Obres de formigó en massa: $\geq 200 \text{ kg/m}^3$
- Obres de formigó armat: $\geq 250 \text{ kg/m}^3$
- Obres de formigó pretesat: $\geq 275 \text{ kg/m}^3$
- A totes les obres: $\leq 500 \text{ kg/m}^3$

La relació aigua/ciment ha d'estar d'acord amb les prescripcions de la norma EHE-08, en funció de la classe d'exposició (taula 37.3.2.a). La relació aigua/ciment considerant el tipus d'exposició més favorable ha de ser:

- Formigó en massa: $\leq 0,65$
 - Formigó armat: $\leq 0,65$
 - Formigó pretesat: $\leq 0,60$
- Assentament en el con d'Abrams (UNE EN 12350-2):

- Consistència seca: 0 - 2 cm
- Consistència plàstica: 3 - 5 cm
- Consistència tova: 6 - 9 cm
- Consistència fluida: 10-15 cm
- Consistència líquida: 16-20 cm

La consistència (L) líquida només es podrà aconseguir mitjançant additiu superfluidificant Ió clor total aportat per components d'un formigó no pot superar:

- Pretensat: $\leq 0,2\%$ pes de ciment
- Armat: $\leq 0,4\%$ pes de ciment
- En massa amb armadura de fissuració: $\leq 0,4\%$ pes de ciment

Quantitat total de fins (sedàs 0,063) al formigó, corresponents als granulats i al ciment:

- Si l'aigua és standard: $< 175 \text{ kg/m}^3$
- Si l'aigua és reciclada: $< 185 \text{ kg/m}^3$

Toleràncies:

- Assentament en el con d'Abrams:
 - Consistència seca: Nul
 - Consistència plàstica o tova: $\pm 1 \text{ cm}$
 - Consistència fluida: $\pm 2 \text{ cm}$
 - Consistència líquida: $\pm 2 \text{ cm}$

FORMIGONS PER A PILOTS FORMIGONATS "IN SITU"

Tamany màxim del granulat. El més petit dels següents valors:

- $\leq 32 \text{ mm}$
- $\leq 1/4$ separació entre barres d'acer longitudinals

Dosificacions de pastat:

- Contingut de ciment:
 - Formigons abocats en sec: $\geq 325 \text{ kg/m}^3$
 - Formigons submergits: $\geq 375 \text{ kg/m}^3$
- Relació aigua-ciment (A/C): $< 0,6$
- Contingut de fins d $< 0,125$ (ciment inclòs):
 - Granulat gruixut d $> 8 \text{ mm}$: $\geq 400 \text{ kg/m}^3$
 - Granulat gruixut d $\leq 8 \text{ mm}$: $\geq 450 \text{ kg/m}^3$

Consistència del formigó:

Assentament con d'Abrams(mm)	Condicions d'ús
130 \leq H \leq 180	- Formigó abocat en sec
H \geq 160	- Formigó bombejat, submergit o abocat sota aigua amb tub tremie
H \geq 180	- Formigó submergit, abocat sota fluid estabilitzador amb tub tremie

El formigó ha de tenir la docilitat i fluïdesa adequada, i aquests valors s'han de mantenir durant tot el procés de formigonat, per tal d'evitar embussos als tubs de formigonar.

FORMIGONS PER A PANTALLES FORMIGONADES "IN SITU"

Contingut mínim de ciment en funció de la grandària màxima del granulat:

Grandària màxima del granulat(mm)	Contingut mínim de ciment(kg)
32	350
25	370
20	385

| 16 | 400 |
+-----+

Grandària màxima del granulat. El més petit dels següents valors:

- ≤ 32 mm
- $\leq 1/4$ separació entre barres d'acer longitudinals

Dosificacions de pastat:

- Contingut de ciment en pantalles contínues de formigó armat:
 - Formigons abocats en sec: ≥ 325 kg/m³
 - Formigons submergits: ≥ 375 kg/m³
- Relació aigua-ciment: $0,45 < A/C < 0,6$
- Contingut de fins d $\leq 0,125$ mm (ciment inclòs):
 - Granulat gruixut D ≤ 16 mm: ≤ 450 kg/m³
 - Granulat gruixut D > 16 mm: = 400 kg/m³
- Assentament al con d'Abrams: $160 < A < 220$ mm

El formigó ha de tenir la docilitat i fluïdesa adequada, i aquests valors s'han de mantenir durant tot el procés de formigonat, per tal d'evitar embussos als tubs de formigonar.

FORMIGÓ PER A PAVIMENTS

La fabricació del formigó no es podrà iniciar fins que la DF no hagi aprovat la fórmula de treball i el corresponent tram de prova (apartat d'execució). Aquesta fórmula inclourà:

- La identificació i proporció ponderal (en sec) de cada fracció d'àrid a la mescla.
- La granulometria de la mescla d'àrids per als tamisos 40 mm; 25 mm; 20 mm; 12,5 mm; 8 mm; 4 mm; 2 mm; 1 mm; 0,500 mm; 0,250 mm; 0,125 mm; i 0,063 mm UNE EN 933-2.
- La dosificació de ciment, aigua i, si és el cas de cada additiu, referides a la mescla total.
- La resistència característica a flexotracció a 7 i a 28 dies.
- La consistència del formigó fresc, i si és el cas, el contingut d'aire ocluit.

El pes total de partícules que passen pel tamís 0,125 mm UNE EN 933-2 no serà major de 450 kg/m³, inclòs el ciment.

Contingut de ciment: ≥ 300 kg/m³

Relació aigua/ciment: $\leq 0,46$

Assentament en el con d'Abrams (UNE 83313): 2 - 6 cm

Proporció d'aire ocluit (UNE 83315): $\leq 6\%$

En zones sotmeses a nevades o gelades serà obligatòria la utilització d'un inclusor d'aire, i en aquest cas, la proporció d'aire ocluit en el formigó fresc no serà inferior al 4,5 % en volum.

Toleràncies:

- Assentament en el con d'Abrams: ± 1 cm

2.- CONDICIONS DE SUBMINISTRAMENT I EMMAGATZEMATGE

Subministrament: En camions formigonera.

El formigó ha d'arribar a l'obra sense alteracions en les seves característiques, formant una barreja homogènia i sense haver iniciat l'adormiment.

Queda expressament prohibit l'addició al formigó de qualsevol quantitat d'aigua o altres substàncies que puguin alterar la composició original.

Emmagatzematge: No es pot emmagatzemar.

3.- UNITAT I CRITERIS D'AMIDAMENT

Unitat d'amidament: la indicada a la descripció de l'element

Criteri d'amidament: quantitat necessària subministrada a l'obra

4.- NORMATIVA DE COMPLIMENT OBLIGATORI

Real Decreto 1247/2008, de 18 de julio, por el que se aprueba la Instrucción de Hormigón Estructural (EHE-08).

PILOTS I PANTALLES FORMIGONADES "IN SITU"

Real Decreto 314/2006, de 17 de marzo, por el que se aprueba el Código Técnico de la Edificación Parte 2. Documento Básico de Seguridad estructural DB-SE.

FORMIGÓ PER A PAVIMENTS

Orden FOM/891/2004, de 1 de marzo, por la que se actualizan determinados artículos del pliego de prescripciones técnicas generales para obras de carreteras y puentes, relativos a firmes y pavimentos.

5.- CONDICIONS DE CONTROL DE RECEPCIÓ

CONDICIONS DE MARCATGE I CONTROL DE LA DOCUMENTACIÓ:

El subministrador ha de lliurar amb cada càrrega un full on constin, com a mínim, les dades següents:

- Identificació del subministrador
- Número de sèrie de la fulla de subministrament
- Data i hora de lliurament
- Nom de la central de formigó
- Identificació del peticionari
- Quantitat de formigó subministrat
- Formigons designats per propietats d'acord a l'art. 39.2 de l'EHE-08, indicant com a mínim:
 - Resistència a la compressió
 - Tipus de consistència
 - Grandària màxima del granulat
 - Tipus d'ambient segons la taula 8.2.2 de l'EHE-08
- Formigons designats per dosificació d'acord a l'art. 39.2 de l'EHE-08, indicant com a mínim:
 - Contingut de ciment per m3
 - Relació aigua/ciment (amb 0,02 de tolerància)
 - Tipus, classe i marca del ciment
 - Contingut en addicions
 - Contingut en additius
 - Tipus d'additiu segons UNE_EN 934-2, si n'hi ha
 - Procedència i quantitat de les addicions o indicació que no en té
- Identificació del ciment, additius i addicions
- Designació específica del lloc de subministrament
- Identificació del camió i de la persona que fa la descàrrega
- Hora límit d'us del formigó

OPERACIONS DE CONTROL EN FORMIGÓ ESTRUCTURAL:

Determinació de la dosificació (si és el cas) mitjançant assaigs previs de laboratori. Per a cada dosificació estudiada es realitzaran 3 sèries de 4 provetes, procedents de 3 pastades fabricades a la central. 2 provetes s'assajaran a compressió i les altres 2 a l'assaig de penetració d'aigua.

Assaigs característics de comprovació de la dosificació aprovada. Per a cada tipus de formigó es realitzaran 6 sèries de 2 provetes que s'assajaran a compressió a 28 dies, segons UNE EN 12390-3. No seran necessaris aquests assaigs si el formigó procedeix de central certificada, o es disposa de suficient experiència en el seu ús.

Abans del inici de l'obra, i sempre que sigui necessari segons l'article 37.3.3 de la norma EHE-08, es realitzarà l'assaig de la fondària de penetració d'aigua sota pressió, segons UNE EN 12390-8.

Inspeccions no periòdiques a la planta per tenir constància que es fabrica el formigó amb la dosificació correcta.

Per a totes les amassades es durà a terme el corresponent control de les condicions de subministrament.

Control estadístic de la resistència (EHE-08): Per a formigons sense distintiu de qualitat, es realitzaran lots de control de com a màxim:

- Volum de formigonament: $\leq 100 \text{ m}^3$
- Elements o grups d'elements que treballen a compressió:
 - Temps de formigonament ≤ 2 setmanes; superfície construïda $\leq 500 \text{ m}^2$; Nombre de plantes ≤ 2
- Elements o grups d'elements que treballen a flexió:
 - Temps de formigonament ≤ 2 setmanes; superfície construïda $\leq 1000 \text{ m}^2$; Nombre de plantes ≤ 2
- Massissos:
 - Temps de formigonament ≤ 1 setmana

El número de lots no serà inferior a 3. Totes les pastades d'un lot procediran del mateix subministrador, i tindran la mateixa dosificació.

En cas de disposar d'un distintiu oficialment reconegut, es podran augmentar els valors anteriors multiplicant-los per 2 o per 5, en funció del nivell de garantia per al que s'ha efectuat el reconeixement, conforme a l'article 81 de l'EHE-08.

Control 100x100 (EHE-08): Serà d'aplicació a qualsevol estructura, sempre que es faci abans del subministrament del formigó. La conformitat de la resistència es comprova determinant la mateixa en totes les pastades sotmeses a control i calculant el valor de la resistència característica real.

Control indirecte de la resistència (EHE-08): Només es podrà aplicar en formigons que disposin d'un distintiu de qualitat oficialment reconegut i que s'utilitzin en:

- Elements d'edificis de vivendes d'una o dues plantes, amb llums inferiors a 6,00 metres
- Elements d'edificis de vivendes de fins a 4 plantes, que treballin a flexió, amb llums inferiors a 6,00 metres

Haurà de complir, a més, que l'ambient sigui I o II, i que en el projecte s'hagi adoptat una resistència de càlcul a compressió F_{cd} no superior a 10 N/mm^2 .

La DF podrà eximir la realització dels assaigs característics de dosificació quan el formigó que es vagi a subministrar estigui en possessió d'un distintiu de qualitat oficialment reconegut, o quan es disposi d'un certificat de dosificació amb una antiguitat màxima de 6 mesos.

OPERACIONES DE CONTROL EN FORMIGÓ PER A PAVIMENTS:

Determinació de la fórmula de treball. Per a cada dosificació analitzada es realitzarà:

- Confecció de 2 sèries de 2 provetes, segons la norma UNE 83301. Per a cada sèrie es determinarà la consistència (UNE 83313), la resistència a flexotracció a 7 i a 28 dies (UNE 83305) i, si és el cas, el contingut d'aire ocluit (UNE EN 12350-7).

Si la resistència mitja a 7 dies resultés superior al 80% de l'especificada a 28 dies, i no s'haguessin obtingut resultats del contingut d'aire ocluit i de la consistència fora dels límits establerts, es podrà procedir a la realització d'un tram de prova amb aquest formigó. En cas

contrari, s'haurà d'esperar als 28 dies i s'introduiran les modificacions necessàries en la dosificació, i es repetiran els assaigs de resistència.

Control de fabricació i recepció.

- Inspecció no sistemàtica a la planta de fabricació del formigó
- Per a cada fracció d'àrid, abans de l'entrada al mesclador, es realitzaran amb la freqüència indicada, els següents assaigs:
 - Com a mínim 2 cops al dia, 1 pel matí i un altre per la tarda:
 - Assaig granulomètric (UNE-EN 933-1)
 - Equivalent de sorra de l'àrid fi (UNE EN 933-8)
 - Terrossos d'argila (UNE 7133)
 - Índex de llenques de l'àrid gros (UNE EN 933-3)
 - Proporció de fins que passen pel tamís 0,063 mm (UNE EN 933-2)
 - Com a mínim 1 cop al mes, i sempre que es canviï de procedència el subministrament:
 - Coeficient de Los Angeles de l'àrid gros (UNE EN 1097-2)
 - Substàncies perjudicials (EHE)
- Sobre una mostra de la mescla d'àrids es realitzarà cada dia un assaig granulomètric (UNE EN 933-1)
- Comprovació de l'exactitud de les bàscules de dosificació un cop cada 15 dies.
- Inspecció visual del formigó en cada element de transport i comprovació de la temperatura.
- Recepció del full de subministrament del formigó, per a cada partida.
- Es controlaran com a mínim 2 cops al dia (matí i tarda):
 - Contingut d'aire ocluit en el formigó (UNE 83315)
 - Consistència (UNE 83313)
 - Fabricació de provetes per a assaig a flexotracció (UNE 83301)

CRITERIS DE PRESA DE MOSTRES EN FORMIGÓ ESTRUCTURAL:

Els controls s'han de realitzar segons les instruccions de la DF i la norma EHE.

CRITERIS DE PRESA DE MOSTRES EN FORMIGÓ PER A PAVIMENTS:

Es seguiran els criteris que en cada cas, indiqui la DF. Cada sèrie de provetes es prendrà d'amassades diferents.

Quan s'indica una freqüència temporal de 2 assaigs per dia, es realitzarà un pel matí i l'altre per la tarda.

INTERPRETACIÓ DE RESULTATS I ACTUACIONES EN CAS D'INCOMPLIMENT, EN FORMIGÓ ESTRUCTURAL:

No s'ha d'acceptar el subministrament de formigó que no arribi identificat segons les condicions del plec.

Control estadístic: La conformitat del lot en relació a la resistència es comprovarà a partir dels valors mitjos dels resultats obtinguts sobre 2 provetes agafades de cada una de les N pastades controlades d'acord amb:

- Resistència característica especificada en projecte Fck (N/mm2): ≤ 30
 - Formigons amb distintius de qualitat oficialment reconeguts conforme a l'article 81 de l'EHE-08: $N \geq 1$
 - Altres casos: $N \geq 3$
- Resistència característica especificada en projecte Fck (N/mm2): ≥ 35 i ≤ 50
 - Formigons amb distintius de qualitat oficialment reconeguts conforme a l'article 81 de l'EHE-08: $N \geq 1$
 - Altres casos: $N \geq 4$
- Resistència característica especificada en projecte Fck (N/mm2): ≥ 50
 - Formigons amb distintius de qualitat oficialment reconeguts conforme a l'article 81 de l'EHE-08: $N \geq 2$
 - Altres casos: $N \geq 6$

La presa de mostres es realitzarà aleatòriament entre les pastades de l'obra sotmesa a control. Un cop efectuats els assaigs, s'ordenaran els valors mitjos, x_i , de les determinacions de resistència obtingudes per a cadascuna de les N pastades controlades: $x_1 \leq x_2 \leq \dots \leq x_n$

En els casos en que el formigó estigui en possessió d'un distintiu de qualitat oficialment reconegut, s'acceptarà quan $x_i \geq f_{ck}$. A més, es considerarà com un control d'identificació, per tant els criteris d'acceptació en aquest cas tenen per objecte comprovar la pertinença del formigó del lot a una producció molt controlada, amb una resistència certificada i estadísticament avaluada amb un nivell de garantia molt exigent.

Si el formigó no disposa de distintiu, s'acceptarà si:

$$f(x) = x - K_2 r_N \geq f_{ck}$$

on:

- $f(x)$ Funció d'acceptació
- x Valor mig dels resultats obtinguts en les N pastades assajades
- K_2 Coeficient:

Coeficient:

- Número de pastades:
 - 3 pastades: K_2 1,02; K_3 : 0,85
 - 4 pastades: K_2 0,82; K_3 : 0,67
 - 5 pastades: K_2 0,72; K_3 : 0,55
 - 6 pastades: K_2 0,66; K_3 : 0,43
- r_N : Valor del recorregut mostral definit com a: $r_N = x(N) - x(1)$
- $x(1)$: Valor mínim dels resultats obtinguts en les últimes N pastades
- $x(N)$: Valor màxim dels resultats obtinguts en les últimes N pastades
- f_{ck} : Valor de la resistència característica especificada en el projecte

Si el formigó no disposa de distintiu, però es fabrica de forma contínua a central d'obra o són subministrats de forma contínua per la mateixa central de formigó preparat, en els que es controlen a l'obra més de 36 pastades del mateix formigó, s'acceptarà si: $f(x(1)) = x(1) - K_3 s_{35}^* \geq f_{ck}$.

On: s_{35}^* Desviació típica mostral, corresponent a les últimes 35 pastades

Quan la consistència s'hagi definit pel seu tipus, segons l'art. 31.5, s'acceptarà el formigó si la mitjana aritmètica dels dos valors obtinguts està compresa dins del interval corresponent.

Si s'ha definit pel seu assentament, s'acceptarà el formigó quan la mitjana dels dos valors estigui compresa dins de la tolerància exigida.

El incompliment d'aquests criteris suposarà el rebuig de la pastada.

Control 100x100: Per a elements fabricats amb N pastades, el valor de la $f_{c,real}$ correspon a la resistència de la pastada que, un cop ordenades les N determinacions de menor a major, ocupa el lloc $n=0,05 N$, arrodonint-se n per excés. Si el número de pastades a controlar és igual o inferior a 20, $f_{c,real}$ serà el valor de la resistència de la pastada més baixa trobada a la sèrie.

S'acceptarà quan: $f_{c,real} \geq f_{ck}$

Control indirecte: S'acceptarà el formigó subministrat quan es compleixi a la vegada que:

- Els resultats dels assaigs de consistència compleixen amb els apartats anteriors
- Es manté la vigència del distintiu de qualitat del formigó durant la totalitat del subministrament
- Es manté la vigència del reconeixement oficial del distintiu de qualitat

INTERPRETACIÓ DE RESULTATS I ACTUACIONES EN CAS D'INCOMPLIMENT EN FORMIGÓ PER A PAVIMENTS:

- Interpretació dels assaigs característics:

Si la resistència característica a 7 dies resulta superior al 80 % de l'especificada a 28 dies, i els resultats del contingut d'aire ocluit i de la consistència es troben dins dels límits establerts, es podrà iniciar el tram de prova amb el formigó corresponent. En cas contrari, s'haurà d'esperar als resultats a 28 dies i, en el seu cas, s'introduiran els ajustos necessaris a la dosificació, repetint-se els assaigs característics.

- Interpretació dels assaigs de control de resistència:
- El lot s'accepta si la resistència característica a 28 dies és superior a l'exigida. En altre cas:
 - Si fos inferior a ella, però no al seu 90%, el Contractista podrà escollir entre acceptar les sancions previstes en el Plec de Prescripcions Tècniques Particulars, o sol·licitar la realització d'assaigs d'informació. Aquestes sancions no podran ser inferiors a l'aplicació d'una penalització al preu unitari del lot, la quantia de la qual sigui igual al doble de la merma de resistència, expressades ambdues en proporció.
 - Si està per sota del 90%, es realitzaran, a càrrec del contractista, els corresponents assaigs d'informació.

- Assaigs d'informació:

Abans dels 54 dies d'acabada l'estesa del lot, s'extrauran 6 testimonis cilíndrics (UNE 83302) que s'assajaran a tracció indirecta (UNE 83306) a edat de 56 dies. La conservació dels testimonis durant les 48 hores anteriors a l'assaig es realitzarà segons la norma UNE 83302.

El valor mig dels resultats dels assaigs d'informació del lot es compararan amb el resultat mig corresponent al tram de prova. El lot s'accepta si la resistència mitjana del lot és superior. En cas d'incompliment, cal distingir tres casos:

- Si fos inferior a ell, però no al seu 90%, s'aplicaran al lot les sancions previstes en el Plec de Prescripcions Tècniques Particulars.
- Si fos inferior al seu 90%, però no al seu 70%, el Director de les Obres podrà aplicar les sancions previstes en el Plec de Prescripcions Tècniques Particulars, o bé ordenar la demolició del lot i la seva reconstrucció, a càrrec del Contractista.
- Si fos inferior al seu 70% es demolirà el lot i es reconstruirà, a càrrec del Contractista.

Les sancions referides no podran ser inferiors a l'aplicació d'una penalització al preu unitari del lot, la quantia del qual sigui igual al doble de la merma de resistència, expressades ambdues en proporció.

La resistència de cada pastada a una determinada edat, es determinarà com a mitjana de les resistències de les provetes fabricades amb un formigó de la pastada en qüestió i assajades a l'edat determinada. A partir de la mínima resistència obtinguda en qualsevol pastada del lot, es podrà estimar la característica multiplicant aquella per un coeficient donat per la taula següent:

Coeficient (En funció del nombre de sèries que formen el lot):

- 2 sèries: 0,88
- 3 sèries: 0,91
- 4 sèries: 0,93
- 5 sèries: 0,95
- 6 sèries: 0,96

Quan l'assentament en el con d'Abrams no s'ajusti als valors especificats a la fórmula de treball, es rebutjarà el camió controlat.

B065 - FORMIGONS ESTRUCTURALS PER ARMAR

1.- DEFINICIÓ I CARACTERÍSTIQUES DELS ELEMENTS

Formigó amb o sense addicions (cendres volants o fum de sílice), elaborat en una central formigonera legalment autoritzada d'acord amb el títol 4t. de la llei 21/1992 de 16 de juliol d'indústria i el Real Decret 697/1995 de 28 d'abril.

CARACTERÍSTIQUES DELS FORMIGONS D'ÚS ESTRUCTURAL:

Els components del formigó, la seva dosificació, el procés de fabricació i el transport han d'estar d'acord amb les prescripcions de l'EHE-08.

La designació del formigó fabricat en central es pot fer per propietats o per dosificació i s'expressarà, com a mínim, la següent informació:

- Consistència
 - Grandària màxima del granulat
 - Tipus d'ambient al que s'exposarà el formigó
 - Resistència característica a compressió per als formigons designats per propietats
 - Contingut de ciment expressat en kg/m³, per als formigons designats per dosificació
 - La indicació de l'ús estructural que ha de tenir el formigó: en massa, armat o pretesat
- La designació per propietats s'ha de fer d'acord amb el format: T-R/C/TM/A
- T: Indicatiu que serà HM per al formigó en massa, HA pel formigó armat, i HP per al formigó pretesat
 - R: Resistència característica a compressió, en N/mm² (20-25-30-35-40-45-50-55-60-70-80-90-100)
 - C: Lletra indicativa del tipus de consistència: L Líquida, F fluida, B tova, P plàstica i S seca
 - TM: Grandària màxima del granulat en mm.
 - A: Designació de l'ambient al que s'exposarà el formigó

En els formigons designats per propietats, el subministrador ha d'establir la composició de la mescla del formigó, garantint al peticionari les característiques especificades de grandària màxima del granulat, consistència i resistència característica, així com les limitacions derivades del tipus d'ambient especificat (contingut de ciment i relació aigua/ciment).

En els formigons designats per dosificació, el peticionari es responsable de la congruència de les característiques especificades de grandària màxima del granulat, consistència i contingut en ciment per metre cúbic de formigó, i el subministrador les haurà de garantir, indicant també, la relació aigua/ciment que ha emprat.

En els formigons amb característiques especials o d'altres de les especificades a la designació, les garanties i les dades que el subministrador hagi d'aportar, s'han d'especificar abans de l'inici del subministrament.

El formigó ha de complir amb les exigències de qualitat que estableix l'article 37.2.3 de la norma EHE-08.

Si el formigó està destinat a una obra amb armadures pretesades, podrà contindre cendres volants sense que aquestes excedeixin el 20% del pes del ciment, i si es tracta de fum de silici no podrà excedir el 10%

Si el formigó està destinat a obres de formigó en massa o armat, la DF pot autoritzar l'us de cendres volants o fum de silici per la seva confecció. En estructures d'edificació, si s'utilitzen cendres volants no han de superar el 35% del pes del ciment. Si s'utilitza fum de silici no ha de superar el 10% del pes del ciment. La quantitat mínima de ciment s'especifica a l'article 37.3.2 de la norma EHE-08

La central que subministri formigó amb cendres volants realitzarà un control sobre la producció segons l'art. 30 de la norma EHE-08 i ha de posar els resultats de l'anàlisi a l'abast de la DF, o disposarà d'un distintiu de qualitat oficialment reconegut

Les cendres volants han de complir en qualsevol cas les especificacions de la norma UNE EN 450. Els additius hauran de ser del tipus que estableix l'article 29.2 de l'EHE-08 i complir l'UNE EN 934-2

En cap cas la proporció en pes de l'additiu no ha de superar el 5% del pes del ciment utilitzat.

Classificació dels formigons per la seva resistència a compressió:

- Si $f_{ck} \leq 50 \text{ N/mm}^2$, resistència standard
- Si $f_{ck} > 50 \text{ N/mm}^2$, alta resistència

Si no es disposa més que de resultats a 28 dies d'edat, es podran admetre com a valors de resistència a j dies d'edat els valors resultants de la fórmula següent:

- $f_{cm}(t) = \beta_{cc}(t) \cdot f_{cm}$
- $\beta_{cc} = \exp s [1 - (28/t)^{1/2}]$

(on f_{cm} : Resistència mitja a compressió a 28 dies, β_{cc} : coeficient que depèn de l'edat del formigó, t: edat del formigó en dies, s: coeficient en funció del tipus de ciment (= 0,2 per a ciments d'alta resistència i enduriment ràpid (CEM 42,5R, CEM 52,5R), = 0,25 per a ciments normals i d'enduriment ràpid (CEM 32,5R, CEM 42,5), = 0,38 per a ciments d'enduriment lent (CEM 32,25)).

Valor mínim de la resistència:

- Formigons en massa $\geq 20 \text{ N/mm}^2$
- Formigons armats o pretesats $\geq 25 \text{ N/mm}^2$

Tipus de ciment:

- Formigó en massa: Ciments comuns excepte els tipus CEM II/A-Q, CEM II/B-Q, CEM II/A-W, CEM II/B-W, CEM II/A-T, CEM II/B-T i CEM III/C (UNE-EN 197-1), Ciments per a usos especials ESP VI-1 (UNE 80307)
- Formigó armat: Ciments comuns excepte els tipus CEM II/A-Q, CEM II/B-Q, CEM II/A-W, CEM II/B-W, CEM II/A-T, CEM II/B-T, CEM III/C i CEM V/B (UNE-EN 197-1)
- Formigó pretesat: Ciments comuns tipus CEM I, CEM II/A-D, CEM II/A-V, CEM II/A-P i CEM II/A-M(V,P) (UNE-EN 197-1)
- Es considera inclòs dins dels ciments comuns els ciments blancs (UNE 80305)
- Es consideren inclosos els ciments de característiques addicionals com els resistents als sulfats i/o a l'aigua de mar (UNE 80303-1 i UNE 80303-2), i els de baix calor d'hidratació (UNE-EN 14216)

Classe del ciment: 32,5 N

Densitats dels formigons:

- Formigons en massa (HM):
 - 2.300 kg/m³ si $f_{ck} \leq 50 \text{ N/mm}^2$
 - 2.400 kg/m³ si $f_{ck} > 50 \text{ N/mm}^2$
- Formigons armats i pretensats (HA-HP): 2500 kg/m³

El contingut mínim de ciment ha d'estar d'acord amb les prescripcions de la norma EHE-08, en funció de la classe d'exposició (taula 37.3.2.a). La quantitat mínima de ciment considerant el tipus d'exposició més favorable ha de ser:

- Obres de formigó en massa: $\geq 200 \text{ kg/m}^3$
- Obres de formigó armat: $\geq 250 \text{ kg/m}^3$
- Obres de formigó pretesat: $\geq 275 \text{ kg/m}^3$
- A totes les obres: $\leq 500 \text{ kg/m}^3$

La relació aigua/ciment ha d'estar d'acord amb les prescripcions de la norma EHE-08, en funció de la classe d'exposició (taula 37.3.2.a). La relació aigua/ciment considerant el tipus d'exposició més favorable ha de ser:

- Formigó en massa: $\leq 0,65$
- Formigó armat: $\leq 0,65$
- Formigó pretesat: $\leq 0,60$

Assentament en el con d'Abrams (UNE EN 12350-2):

- Consistència seca: 0 - 2 cm
- Consistència plàstica: 3 - 5 cm
- Consistència tova: 6 - 9 cm
- Consistència fluida: 10-15 cm
- Consistència líquida: 16-20 cm

La consistència (L) líquida només es podrà aconseguir mitjançant additiu superfluidificant Ió clor total aportat per components d'un formigó no pot superar:

- Pretensat: $\leq 0,2\%$ pes de ciment
- Armat: $\leq 0,4\%$ pes de ciment
- En massa amb armadura de fissuració: $\leq 0,4\%$ pes de ciment

Quantitat total de fins (sedàs 0,063) al formigó, corresponents als granulats i al ciment:

- Si l'aigua és standard: $< 175 \text{ kg/m}^3$
- Si l'aigua és reciclada: $< 185 \text{ kg/m}^3$

Toleràncies:

- Assentament en el con d'Abrams:
 - Consistència seca: Nul
 - Consistència plàstica o tova: $\pm 1 \text{ cm}$
 - Consistència fluida: $\pm 2 \text{ cm}$
 - Consistència líquida: $\pm 2 \text{ cm}$

FORMIGONS PER A PILOTS FORMIGONATS "IN SITU"

Tamany màxim del granulat. El més petit dels següents valors:

- $\leq 32 \text{ mm}$
- $\leq 1/4$ separació entre barres d'acer longitudinals

Dosificacions de pastat:

- Contingut de ciment:
 - Formigons abocats en sec: $\geq 325 \text{ kg/m}^3$
 - Formigons submergits: $\geq 375 \text{ kg/m}^3$
- Relació aigua-ciment (A/C): $< 0,6$
- Contingut de fins d $< 0,125$ (ciment inclòs):
 - Granulat gruixut d $> 8 \text{ mm}$: $\geq 400 \text{ kg/m}^3$
 - Granulat gruixut d $\leq 8 \text{ mm}$: $\geq 450 \text{ kg/m}^3$

Consistència del formigó:

Assentament con d'Abrams(mm)	Condicions d'ús
130 \leq H \leq 180	- Formigó abocat en sec
H \geq 160	- Formigó bombejat, submergit o abocat sota aigua amb tub tremie
H \geq 180	- Formigó submergit, abocat sota fluid estabilitzador amb tub tremie

El formigó ha de tenir la docilitat i fluïdesa adequada, i aquests valors s'han de mantenir durant tot el procés de formigonat, per tal d'evitar embussos als tubs de formigonar.

FORMIGONS PER A PANTALLES FORMIGONADES "IN SITU"

Contingut mínim de ciment en funció de la grandària màxima del granulat:

Grandària màxima del granulat(mm)	Contingut mínim de ciment(kg)
32	350
25	370
20	385
16	400

Grandària màxima del granulat. El més petit dels següents valors:

- $\leq 32 \text{ mm}$
- $\leq 1/4$ separació entre barres d'acer longitudinals

Dosificacions de pastat:

- Contingut de ciment en pantalles contínues de formigó armat :
 - Formigons abocats en sec: $\geq 325 \text{ kg/m}^3$
 - Formigons submergits: $\geq 375 \text{ kg/m}^3$
- Relació aigua-ciment: $0,45 < A/C < 0,6$
- Contingut de fins d $\leq 0,125 \text{ mm}$ (ciment inclòs):
 - Granulat gruixut D $\leq 16 \text{ mm}$: $\leq 450 \text{ kg/m}^3$
 - Granulat gruixut D $> 16 \text{ mm}$: $= 400 \text{ kg/m}^3$
- Assentament al con d'Abrams: $160 < A < 220 \text{ mm}$

El formigó ha de tenir la docilitat i fluïdesa adequada, i aquests valors s'han de mantenir durant tot el procés de formigonat, per tal d'evitar embussos als tubs de formigonar.

FORMIGÓ PER A PAVIMENTS

La fabricació del formigó no es podrà iniciar fins que la DF no hagi aprovat la fórmula de treball i el corresponent tram de prova (apartat d'execució). Aquesta fórmula inclourà:

- La identificació i proporció ponderal (en sec) de cada fracció d'àrid a la mescla.
- La granulometria de la mescla d'àrids per als tamisos 40 mm; 25 mm; 20 mm; 12,5 mm; 8 mm; 4 mm; 2 mm; 1 mm; 0,500 mm; 0,250 mm; 0,125 mm; i 0,063 mm UNE EN 933-2.
- La dosificació de ciment, aigua i, si és el cas de cada additiu, referides a la mescla total.
- La resistència característica a flexotracció a 7 i a 28 dies.
- La consistència del formigó fresc, i si és el cas, el contingut d'aire ocluit.

El pes total de partícules que passen pel tamís 0,125 mm UNE EN 933-2 no serà major de 450 kg/m³, inclòs el ciment.

Contingut de ciment: $\geq 300 \text{ kg/m}^3$

Relació aigua/ciment: $\leq 0,46$

Assentament en el con d'Abrams (UNE 83313): 2 - 6 cm

Proporció d'aire ocluit (UNE 83315): $\leq 6\%$

En zones sotmeses a nevades o gelades serà obligatòria la utilització d'un inclusor d'aire, i en aquest cas, la proporció d'aire ocluit en el formigó fresc no serà inferior al 4,5 % en volum.

Toleràncies:

- Assentament en el con d'Abrams: $\pm 1 \text{ cm}$

2.- CONDICIONS DE SUBMINISTRAMENT I EMMAGATZEMATGE

Subministrament: En camions formigonera.

El formigó ha d'arribar a l'obra sense alteracions en les seves característiques, formant una barreja homogènia i sense haver iniciat l'adormiment.

Queda expressament prohibit l'addició al formigó de qualsevol quantitat d'aigua o altres substàncies que puguin alterar la composició original.

Emmagatzematge: No es pot emmagatzemar.

3.- UNITAT I CRITERIS D'AMIDAMENT

Unitat d'amidament: la indicada a la descripció de l'element

Criteri d'amidament: quantitat necessària subministrada a l'obra

4.- NORMATIVA DE COMPLIMENT OBLIGATORI

Real Decreto 1247/2008, de 18 de julio, por el que se aprueba la Instrucción de Hormigón Estructural (EHE-08).

PILOTS I PANTALLES FORMIGONADES "IN SITU"

Real Decreto 314/2006, de 17 de marzo, por el que se aprueba el Código Técnico de la Edificación Parte 2. Documento Básico de Seguridad estructural DB-SE.

FORMIGÓ PER A PAVIMENTS

Orden FOM/891/2004, de 1 de marzo, por la que se actualizan determinados artículos del pliego de prescripciones técnicas generales para obras de carreteras y puentes, relativos a firmes y pavimentos.

5.- CONDICIONS DE CONTROL DE RECEPCIÓ

CONDICIONS DE MARCATGE I CONTROL DE LA DOCUMENTACIÓ:

El subministrador ha de lliurar amb cada càrrega un full on constin, com a mínim, les dades següents:

- Identificació del subministrador
- Número de sèrie de la fulla de subministrament
- Data i hora de lliurament
- Nom de la central de formigó
- Identificació del peticionari
- Quantitat de formigó subministrat
- Formigons designats per propietats d'acord a l'art. 39.2 de l'EHE-08, indicant com a mínim:
 - Resistència a la compressió
 - Tipus de consistència
 - Grandària màxima del granulat
 - Tipus d'ambient segons la taula 8.2.2 de l'EHE-08
- Formigons designats per dosificació d'acord a l'art. 39.2 de l'EHE-08, indicant com a mínim:
 - Contingut de ciment per m3
 - Relació aigua/ciment (amb 0,02 de tolerància)
 - Tipus, classe i marca del ciment
 - Contingut en addicions
 - Contingut en additius
 - Tipus d'additiu segons UNE_EN 934-2, si n'hi ha
 - Procedència i quantitat de les addicions o indicació que no en té
- Identificació del ciment, additius i addicions
- Designació específica del lloc de subministrament
- Identificació del camió i de la persona que fa la descàrrega
- Hora límit d'us del formigó

OPERACIONES DE CONTROL EN FORMIGÓ ESTRUCTURAL:

Determinació de la dosificació (si és el cas) mitjançant assaigs previs de laboratori. Per a cada dosificació estudiada es realitzaran 3 sèries de 4 provetes, procedents de 3 pastades fabricades a la central. 2 provetes s'assajaran a compressió i les altres 2 a l'assaig de penetració d'aigua.

Assaigs característics de comprovació de la dosificació aprovada. Per a cada tipus de formigó es realitzaran 6 sèries de 2 provetes que s'assajaran a compressió a 28 dies, segons UNE EN 12390-3. No seran necessaris aquests assaigs si el formigó procedeix de central certificada, o es disposa de suficient experiència en el seu ús.

Abans del inici de l'obra, i sempre que sigui necessari segons l'article 37.3.3 de la norma EHE-08, es realitzarà l'assaig de la fondària de penetració d'aigua sota pressió, segons UNE EN 12390-8.

Inspeccions no periòdiques a la planta per tenir constància que es fabrica el formigó amb la dosificació correcta.

Per a totes les amassades es durà a terme el corresponent control de les condicions de subministrament.

Control estadístic de la resistència (EHE-08): Per a formigons sense distintiu de qualitat, es realitzaran lots de control de com a màxim:

- Volum de formigonament: $\leq 100 \text{ m}^3$
- Elements o grups d'elements que treballen a compressió:
 - Temps de formigonament ≤ 2 setmanes; superfície construïda $\leq 500 \text{ m}^2$; Nombre de plantes ≤ 2
- Elements o grups d'elements que treballen a flexió:
 - Temps de formigonament ≤ 2 setmanes; superfície construïda $\leq 1000 \text{ m}^2$; Nombre de plantes ≤ 2
- Massissos:
 - Temps de formigonament ≤ 1 setmana

El número de lots no serà inferior a 3. Totes les pastades d'un lot procediran del mateix subministrador, i tindran la mateixa dosificació.

En cas de disposar d'un distintiu oficialment reconegut, es podran augmentar els valors anteriors multiplicant-los per 2 o per 5, en funció del nivell de garantia per al que s'ha efectuat el reconeixement, conforme a l'article 81 de l'EHE-08.

Control 100x100 (EHE-08): Serà d'aplicació a qualsevol estructura, sempre que es faci abans del subministrament del formigó. La conformitat de la resistència es comprova determinant la mateixa en totes les pastades sotmeses a control i calculant el valor de la resistència característica real.

Control indirecte de la resistència (EHE-08): Només es podrà aplicar en formigons que disposin d'un distintiu de qualitat oficialment reconegut i que s'utilitzin en:

- Elements d'edificis de vivendes d'una o dues plantes, amb llums inferiors a 6,00 metres
- Elements d'edificis de vivendes de fins a 4 plantes, que treballin a flexió, amb llums inferiors a 6,00 metres

Haurà de complir, a més, que l'ambient sigui I o II, i que en el projecte s'hagi adoptat una resistència de càlcul a compressió F_{cd} no superior a 10 N/mm^2 .

La DF podrà eximir la realització dels assaigs característics de dosificació quan el formigó que es vagi a subministrar estigui en possessió d'un distintiu de qualitat oficialment reconegut, o quan es disposi d'un certificat de dosificació amb una antiguitat màxima de 6 mesos.

OPERACIONES DE CONTROL EN FORMIGÓ PER A PAVIMENTS:

Determinació de la fórmula de treball. Per a cada dosificació analitzada es realitzarà:

- Confecció de 2 sèries de 2 provetes, segons la norma UNE 83301. Per a cada sèrie es determinarà la consistència (UNE 83313), la resistència a flexotracció a 7 i a 28 dies (UNE 83305) i, si és el cas, el contingut d'aire ocluit (UNE EN 12350-7).

Si la resistència mitja a 7 dies resultés superior al 80% de l'especificada a 28 dies, i no s'haguessin obtingut resultats del contingut d'aire ocluit i de la consistència fora dels límits establerts, es podrà procedir a la realització d'un tram de prova amb aquest formigó. En cas contrari, s'haurà d'esperar als 28 dies i s'introduiran les modificacions necessàries en la dosificació, i es repetiran els assaigs de resistència.

Control de fabricació i recepció.

- Inspecció no sistemàtica a la planta de fabricació del formigó
- Per a cada fracció d'àrid, abans de l'entrada al mesclador, es realitzaran amb la freqüència indicada, els següents assaigs:
 - Com a mínim 2 cops al dia, 1 pel matí i un altre per la tarda:
 - Assaig granulomètric (UNE-EN 933-1)

- Equivalent de sorra de l'àrid fi (UNE EN 933-8)
- Terrossos d'argila (UNE 7133)
- Índex de llenques de l'àrid gros (UNE EN 933-3)
- Proporció de fins que passen pel tamís 0,063 mm (UNE EN 933-2)
- Com a mínim 1 cop al mes, i sempre que es canviï de procedència el subministrament:
 - Coeficient de Los Ángeles de l'àrid gros (UNE EN 1097-2)
 - Substàncies perjudicials (EHE)
- Sobre una mostra de la mescla d'àrids es realitzarà cada dia un assaig granulomètric (UNE EN 933-1)
- Comprovació de l'exactitud de les bàscules de dosificació un cop cada 15 dies.
- Inspecció visual del formigó en cada element de transport i comprovació de la temperatura.
- Recepció del full de subministrament del formigó, per a cada partida.
- Es controlaran com a mínim 2 cops al dia (matí i tarda):
 - Contingut d'aire ocluit en el formigó (UNE 83315)
 - Consistència (UNE 83313)
 - Fabricació de provetes per a assaig a flexotracció (UNE 83301)

CRITERIS DE PRESA DE MOSTRES EN FORMIGÓ ESTRUCTURAL:

Els controls s'han de realitzar segons les instruccions de la DF i la norma EHE.

CRITERIS DE PRESA DE MOSTRES EN FORMIGÓ PER A PAVIMENTS:

Es seguiran els criteris que en cada cas, indiqui la DF. Cada sèrie de provetes es prendrà d'amassades diferents.

Quan s'indica una freqüència temporal de 2 assaigs per dia, es realitzarà un pel mati i l'altre per la tarda.

INTERPRETACIÓ DE RESULTATS I ACTUACIONES EN CAS D'INCOMPLIMENT, EN FORMIGÓ ESTRUCTURAL:

No s'ha d'acceptar el subministrament de formigó que no arribi identificat segons les condicions del plec.

Control estadístic: La conformitat del lot en relació a la resistència es comprovarà a partir dels valors mitjos dels resultats obtinguts sobre 2 provetes agafades de cada una de les N pastades controlades d'acord amb:

- Resistència característica especificada en projecte F_{ck} (N/mm²): ≤ 30
 - Formigons amb distintius de qualitat oficialment reconeguts conforme a l'article 81 de l'EHE-08: $N \geq 1$
 - Altres casos: $N \geq 3$
- Resistència característica especificada en projecte F_{ck} (N/mm²): ≥ 35 i ≤ 50
 - Formigons amb distintius de qualitat oficialment reconeguts conforme a l'article 81 de l'EHE-08: $N \geq 1$
 - Altres casos: $N \geq 4$
- Resistència característica especificada en projecte F_{ck} (N/mm²): ≥ 50
 - Formigons amb distintius de qualitat oficialment reconeguts conforme a l'article 81 de l'EHE-08: $N \geq 2$
 - Altres casos: $N \geq 6$

La presa de mostres es realitzarà aleatòriament entre les pastades de l'obra sotmesa a control. Un cop efectuats els assaigs, s'ordenaran els valors mitjos, \bar{x} , de les determinacions de resistència obtingudes per a cadascuna de les N pastades controlades: $x_1 \leq x_2 \leq \dots \leq x_N$

En els casos en que el formigó estigui en possessió d'un distintiu de qualitat oficialment reconegut, s'acceptarà quan $\bar{x} \geq f_{ck}$. A més, es considerarà com un control d'identificació, per tant els criteris d'acceptació en aquest cas tenen per objecte comprovar la pertinença del formigó del lot a una producció molt controlada, amb una resistència certificada i estadísticament avaluada amb un nivell de garantia molt exigent.

Si el formigó no disposa de distintiu, s'acceptarà si:

$$f(x) = \bar{x} - K_2 \cdot s_{35} \geq f_{ck}$$

on:

- $f(x)$ Funció d'acceptació
- \bar{x} Valor mig dels resultats obtinguts en les N pastades assajades
- K_2 Coeficient:

Coeficient:

- Número de pastades:
 - 3 pastades: K_2 1,02; K_3 : 0,85
 - 4 pastades: K_2 0,82; K_3 : 0,67
 - 5 pastades: K_2 0,72; K_3 : 0,55
 - 6 pastades: K_2 0,66; K_3 : 0,43
- r_N : Valor del recorregut mostral definit com a: $r_N = x(N) - x(1)$
- $x(1)$: Valor mínim dels resultats obtinguts en les últimes N pastades
- $x(N)$: Valor màxim dels resultats obtinguts en les últimes N pastades
- f_{ck} : Valor de la resistència característica especificada en el projecte

Si el formigó no disposa de distintiu, però es fabrica de forma contínua a central d'obra o són subministrats de forma contínua per la mateixa central de formigó preparat, en els que es controlen a l'obra més de 36 pastades del mateix formigó, s'acceptarà si: $f(x(1)) = x(1) - K_3 \cdot s_{35} \geq f_{ck}$.

On: s_{35} * Desviació típica mostral, corresponent a les últimes 35 pastades

Quan la consistència s'hagi definit pel seu tipus, segons l'art. 31.5, s'acceptarà el formigó si la mitjana aritmètica dels dos valors obtinguts està compresa dins del interval corresponent.

Si s'ha definit pel seu assentament, s'acceptarà el formigó quan la mitjana dels dos valors estigui compresa dins de la tolerància exigida.

El incompliment d'aquests criteris suposarà el rebuig de la pastada.

Control 100x100: Per a elements fabricats amb N pastades, el valor de la $f_{c,real}$ correspon a la resistència de la pastada que, un cop ordenades les N determinacions de menor a major, ocupa el lloc $n=0,05 N$, arrodonint-se n per excés. Si el número de pastades a controlar és igual o inferior a 20, $f_{c,real}$ serà el valor de la resistència de la pastada més baixa trobada a la sèrie.

S'acceptarà quan: $f_{c,real} \geq f_{ck}$

Control indirecte: S'acceptarà el formigó subministrat quan es compleixi a la vegada que:

- Els resultats dels assaigs de consistència compleixen amb els apartats anteriors

- Es manté la vigència del distintiu de qualitat del formigó durant la totalitat del subministrament
- Es manté la vigència del reconeixement oficial del distintiu de qualitat

INTERPRETACIÓ DE RESULTATS I ACTUACIONES EN CAS D'INCOMPLIMENT EN FORMIGÓ PER A PAVIMENTS:

- Interpretació dels assaigs característics:

Si la resistència característica a 7 dies resulta superior al 80 % de l'especificada a 28 dies, i els resultats del contingut d'aire ocluit i de la consistència es troben dins dels límits establerts, es podrà iniciar el tram de prova amb el formigó corresponent. En cas contrari, s'haurà d'esperar als resultats a 28 dies i, en el seu cas, s'introduiran els ajustos necessaris a la dosificació, repetint-se els assaigs característics.

- Interpretació dels assaigs de control de resistència:
- El lot s'accepta si la resistència característica a 28 dies és superior a l'exigida. En altre cas:

- Si fos inferior a ella, però no al seu 90%, el Contractista podrà escollir entre acceptar les sancions previstes en el Plec de Prescripcions Tècniques Particulars, o sol·licitar la realització d'assaigs d'informació. Aquestes sancions no podran ser inferiors a l'aplicació d'una penalització al preu unitari del lot, la quantia de la qual sigui igual al doble de la merma de resistència, expressades ambdues en proporció.

- Si està per sota del 90%, es realitzaran, a càrrec del contractista, els corresponents assaigs d'informació.

- Assaigs d'informació:

Abans dels 54 dies d'acabada l'estesa del lot, s'extrauran 6 testimonis cilíndrics (UNE 83302) que s'assajaran a tracció indirecta (UNE 83306) a edat de 56 dies. La conservació dels testimonis durant les 48 hores anteriors a l'assaig es realitzarà segons la norma UNE 83302.

El valor mig dels resultats dels assaigs d'informació del lot es compararan amb el resultat mig corresponent al tram de prova. El lot s'accepta si la resistència mitjana del lot és superior. En cas d'incompliment, cal distingir tres casos:

- Si fos inferior a ell, però no al seu 90%, s'aplicaran al lot les sancions previstes en el Plec de Prescripcions Tècniques Particulars.

- Si fos inferior al seu 90%, però no al seu 70%, el Director de les Obres podrà aplicar les sancions previstes en el Plec de Prescripcions Tècniques Particulars, o bé ordenar la demolició del lot i la seva reconstrucció, a càrrec del Contractista.

- Si fos inferior al seu 70% es demolirà el lot i es reconstruirà, a càrrec del Contractista.

Les sancions referides no podran ser inferiors a l'aplicació d'una penalització al preu unitari del lot, la quantia del qual sigui igual al doble de la merma de resistència, expressades ambdues en proporció.

La resistència de cada pastada a una determinada edat, es determinarà com a mitjana de les resistències de les provetes fabricades amb un formigó de la pastada en qüestió i assajades a l'edat determinada. A partir de la mínima resistència obtinguda en qualsevol pastada del lot, es podrà estimar la característica multiplicant aquella per un coeficient donat per la taula següent:

Coeficient (En funció del nombre de sèries que formen el lot):

- 2 sèries: 0,88
- 3 sèries: 0,91
- 4 sèries: 0,93
- 5 sèries: 0,95
- 6 sèries: 0,96

Quan l'assentament en el con d'Abrams no s'ajusti als valors especificats a la fórmula de treball, es rebutjarà el camió controlat.

B06B - FORMIGONS PER A PAVIMENTS

0.- ELEMENTOS QUE CONTEMPLA EL PLIEGO

B06B2300.

1.- DEFINICIÓ I CARACTERÍSTIQUES DELS ELEMENTS

Formigó per a paviments de carreteres, amb o sense addicions (cendres volants o fum de sílice), elaborat en una central formigonera legalment autoritzada d'acord amb el títol 4t. de la llei 21/1992 de 16/7 d'índústria i el RD 697/1995 de 28/4.

CONDICIONS GENERALS:

Els components del formigó, la seva dosificació, el procés de fabricació i el transport han d'estar d'acord amb les prescripcions de l'EHE-08 i l'article 550 del PG 3/75 modificat per Orden FOM 891/2004.

La designació del formigó ha de ser: HF-nº (Resistència a la flexotracció al cap de 28 dies, UNE-EN 12390-1, UNE-EN 12390-2 i UNE-EN 12390-5).

El formigó ha de complir amb les exigències de qualitat que estableix l'article 37.2.3 de la norma EHE-08.

La central que subministri formigó amb cendres volants realitzarà un control sobre la producció segons l'art. 30 de la norma EHE-08 i ha de posar els resultats de l'anàlisi a l'abast de la DF, o disposarà d'un distintiu de qualitat oficialment reconegut

Les cendres volants han de complir en qualsevol cas les especificacions de la norma UNE-EN 450. No s'han d'utilitzar ciments d'aluminat de calci, ni barreja de ciments amb addicions que no s'hagin fet a fàbrica.

La fabricació del formigó no es podrà iniciar fins que la DF no hagi aprovat la fórmula de treball i el corresponent tram de prova (apartat d'execució). Aquesta fórmula inclourà:

- La identificació i proporció ponderal (en sec) de cada fracció d'àrid a la mescla.
- La granulometria de la mescla d'àrids per als tamisos 40 mm; 25 mm; 20 mm; 12,5 mm; 8 mm; 4 mm; 2 mm; 1 mm; 0,500 mm; 0,250 mm; 0,125 mm; i 0,063 mm UNE EN 933-2.
- La dosificació de ciment, aigua i, si és el cas de cada additiu, referides a la mescla total.
- La resistència característica a flexotracció a 7 i a 28 dies.
- La consistència del formigó fresc, i si és el cas, el contingut d'aire ocluit.

El Plec de Prescripcions Tècniques Particulars fixarà els additius que puguin utilitzar-se per a obtenir la treballabilitat adequada o millorar les característiques de la mescla. El Director de les Obres establirà la necessitat d'utilitzar additiu i el seu mètode d'ús d'acord amb les condicions d'execució, les característiques de l'obra i les condicions climàtiques. En qualsevol circumstància, els additius utilitzats hauran de complir les condicions establertes a l'UNE EN 934-2.

Únicament s'autoritzarà l'ús d'aquells additius que les seves característiques, i especialment el seu comportament i els efectes sobre la mescla al utilitzar-los amb les proporcions previstes, vinguin garantides pel fabricant, sent obligatori realitzar assaigs previs per a comprovar aquest comportament.

El pes total de partícules que passen pel tamís 0,125 mm UNE EN 933-2 no serà major de 450 kg/m³, inclòs el ciment.

Resistència a flexotracció als 28 dies (segons UNE EN 12390-5):

- Per a formigó HF-4,5: $\geq 4,5$ MPa
- Per a formigó HF-4,0: $\geq 4,0$ MPa
- Per a formigó HF-3,5: $\geq 3,5$ MPa

Si s'utilitzen ciments per a usos especials, els valors a 28 dies es podran disminuir en un 15% si, mitjançant assaigs normals o accelerats, es comprova que compleixen a 90 dies.

Classe del ciment: 32,5 N

Contingut de ciment: ≥ 300 kg/m³

Relació aigua/ciment: $\leq 0,46$

Assentament en el con d'Abrams (UNE 83313): 2 - 6 cm

Proporció d'aire ocluit (UNE 83315): $\leq 6\%$

En zones sotmeses a nevades o gelades serà obligatòria la utilització d'un inclusor d'aire, i en aquest cas, la proporció d'aire ocluit en el formigó fresc no serà inferior al 4,5 % en volum.

Toleràncies:

- Assentament en el con d'Abrams: ± 1 cm

2.- CONDICIONS DE SUBMINISTRAMENT I EMMAGATZEMATGE

Subministrament: En camions formigonera.

El formigó ha d'arribar a l'obra sense alteracions en les seves característiques, formant una barreja homogènia i sense haver iniciat l'adormiment.

Queda expressament prohibit l'addició al formigó de qualsevol quantitat d'aigua o altres substàncies que puguin alterar la composició original.

Emmagatzematge: No es pot emmagatzemar.

3.- UNITAT I CRITERIS D'AMIDAMENT

Unitat d'amidament: la indicada a la descripció de l'element

Criteri d'amidament: quantitat necessària subministrada a l'obra

4.- NORMATIVA DE COMPLIMENT OBLIGATORI

* Orden de 6 de febrero de 1976 por la que se aprueba el Pliego de prescripciones técnicas generales para obras de carreteras y puentes (PG 3/75)

* Orden FOM/891/2004, de 1 de marzo, por la que se actualizan determinados artículos del pliego de prescripciones técnicas generales para obras de carreteras y puentes, relativos a firmes y pavimentos.

Real Decreto 1247/2008, de 18 de julio, por el que se aprueba la Instrucción de Hormigón Estructural (EHE-08).

5.- CONDICIONS DE CONTROL DE RECEPCIÓ

CONDICIONS DE MARCATGE I CONTROL DE LA DOCUMENTACIÓ:

El subministrador ha de lliurar amb cada càrrega un full on constin, com a mínim, les dades següents:

- Identificació del subministrador
- Número de sèrie de la fulla de subministrament
- Data i hora de lliurament
- Identificació del peticionari
- Formigons designats per propietats d'acord a l'art. 39.2 de l'EHE-08, indicant com a mínim:
 - Resistència a la compressió
 - Tipus de consistència
 - Grandària màxima del granulat
 - Tipus d'ambient segons la taula 8.2.2 de l'EHE-08
- Formigons designats per dosificació d'acord a l'art. 39.2 de l'EHE-08, indicant com a mínim:
 - Contingut de ciment per m³
 - Relació aigua/ciment (amb 0,02 de tolerància)
 - Tipus, classe i marca del ciment

- Contingut en addicions
- Contingut en additius
- Tipus d'additiu segons UNE_EN 934-2, si n'hi ha
- Procedència i quantitat de les addicions o indicació que no en té
- Identificació del ciment, additius i addicions
- Designació específica del lloc de subministrament
- Identificació del camió i de la persona que fa la descàrrega
- Hora límit d'us del formigó

OPERACIONES DE CONTROL:

Determinació de la fórmula de treball.

Per a cada dosificació analitzada es realitzarà:

- Confecció de 2 sèries de 2 provetes, segons la norma UNE 83301. Per a cada sèrie es determinarà la consistència (UNE 83313), la resistència a flexotracció a 7 i a 28 dies (UNE 83305) i, si és el cas, el contingut d'aire ocluit (UNE EN 12350-7).

Si la resistència mitja a 7 dies resultés superior al 80% de l'especificada a 28 dies, i no s'haguessin obtingut resultats del contingut d'aire ocluit i de la consistència fora dels límits establerts, es podrà procedir a la realització d'un tram de prova amb aquest formigó. En cas contrari, s'haurà d'esperar als 28 dies i s'introduiran les modificacions necessàries en la dosificació, i es repetiran els assaigs de resistència.

Control de fabricació i recepció.

- Inspecció no sistemàtica a la planta de fabricació del formigó
- Per a cada fracció d'àrid, abans de l'entrada al mesclador, es realitzaran amb la freqüència indicada, els següents assaigs:
 - Com a mínim 2 cops al dia, 1 pel matí i un altre per la tarda:
 - Assaig granulomètric (UNE-EN 933-1)
 - Equivalent de sorra de l'àrid fi (UNE EN 933-8)
 - Terrossos d'argila (UNE 7133)
 - Índex de llenques de l'àrid gros (UNE EN 933-3)
 - Proporció de fins que passen pel tamís 0,063 mm (UNE EN 933-2)
 - Com a mínim 1 cop al mes, i sempre que es canviï de procedència el subministrament:
 - Coeficient de Los Angeles de l'àrid gros (UNE EN 1097-2)
 - Substàncies perjudicials (EHE)
- Sobre una mostra de la mescla d'àrids es realitzarà cada dia un assaig granulomètric (UNE EN 933-1)
- Comprovació de l'exactitud de les bàscules de dosificació un cop cada 15 dies.
- Inspecció visual del formigó en cada element de transport i comprovació de la temperatura.
- Recepció del full de subministrament del formigó, per a cada partida.
- Es controlaran com a mínim 2 cops al dia (matí i tarda):
 - Contingut d'aire ocluit en el formigó (UNE 83315)

- Consistència (UNE 83313)
- Fabricació de provetes per a assaig a flexotracció (UNE 83301)

CRITERIS DE PRESA DE MOSTRES:

Es seguiran els criteris que en cada cas, indiqui la DF. Cada sèrie de provetes es prendrà d'amassades diferents.

Quan s'indica una freqüència temporal de 2 assaigs per dia, es realitzarà un pel mati i l'altre per la tarda.

INTERPRETACIÓ DE RESULTATS I ACTUACIONES EN CAS D'INCOMPLIMENT:

- Interpretació dels assaigs característics:

Si la resistència característica a 7 dies resulta superior al 80 % de l'especificada a 28 dies, i els resultats del contingut d'aire ocluit i de la consistència es troben dins dels límits establerts, es podrà iniciar el tram de prova amb el formigó corresponent. En cas contrari, s'haurà d'esperar als resultats a 28 dies i, en el seu cas, s'introduiran els ajustos necessaris a la dosificació, repetint-se els assaigs característics.

- Interpretació dels assaigs de control de resistència:
- El lot s'accepta si la resistència característica a 28 dies és superior a l'exigida. En altre cas:
 - Si fos inferior a ella, però no al seu 90%, el Contractista podrà escollir entre acceptar les sancions previstes en el Plec de Prescripcions Tècniques Particulars, o sol·licitar la realització d'assaigs d'informació. Aquestes sancions no podran ser inferiors a l'aplicació d'una penalització al preu unitari del lot, la quantia de la qual sigui igual al doble de la merma de resistència, expressades ambdues en proporció.
 - Si està per sota del 90%, es realitzaran, a càrrec del contractista, els corresponents assaigs d'informació.
- Assaigs d'informació:

Abans dels 54 dies d'acabada l'estesa del lot, s'extrauran 6 testimonis cilíndrics (UNE 83302) que s'assajaran a tracció indirecta (UNE 83306) a edat de 56 dies. La conservació dels testimonis durant les 48 hores anteriors a l'assaig es realitzarà segons la norma UNE 83302.

El valor mig dels resultats dels assaigs d'informació del lot es compararan amb el resultat mig corresponent al tram de prova. El lot s'accepta si la resistència mitjana del lot és superior. En cas d'incompliment, cal distingir tres casos:

- Si fos inferior a ell, però no al seu 90%, s'aplicaran al lot les sancions previstes en el Plec de Prescripcions Tècniques Particulars.
- Si fos inferior al seu 90%, però no al seu 70%, el Director de les Obres podrà aplicar les sancions previstes en el Plec de Prescripcions Tècniques Particulars, o bé ordenar la demolició del lot i la seva reconstrucció, a càrrec del Contractista.
- Si fos inferior al seu 70% es demolirà el lot i es reconstruirà, a càrrec del Contractista.

Les sancions referides no podran ser inferiors a l'aplicació d'una penalització al preu unitari del lot, la quantia del qual sigui igual al doble de la merma de resistència, expressades ambdues en proporció.

La resistència de cada pastada a una determinada edat, es determinarà com a mitjana de les resistències de les provetes fabricades amb un formigó de la pastada en qüestió i assajades a l'edat determinada. A partir de la mínima resistència obtinguda en qualsevol pastada del lot, es podrà estimar la característica multiplicant aquella per un coeficient donat per la taula següent:

Coefficient (En funció del nombre de sèries que formen el lot):

- 2 sèries: 0,88
- 3 sèries: 0,91
- 4 sèries: 0,93
- 5 sèries: 0,95
- 6 sèries: 0,96

Quan l'assentament en el con d'Abrams no s'ajusti als valors especificats a la fórmula de treball, es rebutjarà el camió controlat.

B06N - FORMIGONS D'ÚS NO ESTRUCTURAL

0.- ELEMENTOS QUE CONTEMPLA EL PLIEGO

B06NLA2C.

1.- DEFINICIÓ I CARACTERÍSTIQUES DELS ELEMENTS

Formigons que no aporten responsabilitat estructural a la construcció, però col·laboren a millorar la durabilitat del formigó estructural (formigons de neteja) o aporten el volum necessari d'un material resistent per a conformar la geometria requerida per un fi concret.

S'han considerat els materials següents:

- Formigons de neteja, destinats a evitar la contaminació de les armadures i la dessecació del formigó estructural al procés d'abocat
- Formigó no estructural destinat a conformar volums de material resistent

CARACTERÍSTIQUES GENERALS:

Els ciments que es poden utilitzar en formigó no estructural són:

- Prefabricats no estructurals: Ciments comuns excepte CEM II/A-Q, CEM II/B-Q, CEM II/A-W, CEM II/B-W, CEM II/A-T, CEM II/B-T, CEM III/C
- Formigons de neteja i replens de rases: Ciments comuns
- Altres formigons executats a l'obra: Ciment per a usos especials ESP VI-1 i ciments comuns excepte CEM II/A-Q, CEM II/B-Q, CEM II/A-W, CEM II/B-W, CEM II/A-T, CEM II/B-T, CEM III/C

Els àrids a utilitzar poden ser sorres i graves rodades o procedents de matxuqueig, o escòries siderúrgiques adequades. S'ha de poder utilitzar fins a un 100 % d'àrid gros reciclat, sempre que compleixi amb les especificacions de l'annex 15 de l'EHE-08 amb respecte a les condicions físico-mecàniques i als requisits químics.

S'hauran d'utilitzar additius reductors d'aigua, ja que els formigons d'ús no estructural contenen poc ciment.

Els components del formigó, la seva dosificació, el procés de fabricació i el transport han d'estar d'acord amb les prescripcions de l'EHE-08.

El control dels components s'ha de realitzar d'acord als àmbits 0101, 0521, 0531, 0701 i 1011.

Els formigons de neteja han de tenir una dosificació mínima de 150 kg/m³ de ciment.

La mida màxima del granulat es recomanable sigui inferior a 30 mm.

Es tipificaran de la manera següent: HL-150/C/TM, on C = consistència i TM= mida màxima del granulat.

Els formigons no estructurals han de tenir una resistència característica mínima de 15 N/mm², i es recomanable que la mida màxima del granulat sigui inferior a 40 mm.

Es tipificaran HNE-15/C/TM, on C= consistència i TM = mida màxima del granulat.

S'ha d'utilitzar preferentment, formigó de resistència 15 N/mm², tret que la DF indiqui el contrari.

En cap cas la proporció en pes de l'additiu no ha de superar el 5% del pes del ciment utilitzat. Si s'utilitzen cendres volants no han de superar el 35% del pes del ciment.

Classe resistent del ciment: $\geq 32,5$

Contingut de ciment: ≥ 150 kg/m³

Assentament en el con d'Abrams (UNE EN 12350-2):

- Consistència seca: 0 - 2 cm
- Consistència plàstica: 3 - 5 cm
- Consistència tova: 6 - 9 cm

Toleràncies:

- Assentament en el con d'Abrams:
 - Consistència seca: Nul
 - Consistència plàstica o tova: ± 1 cm

Toleràncies respecte de la dosificació:

- Contingut de ciment, en pes: $\pm 3\%$
- Contingut de granulats, en pes: $\pm 3\%$
- Contingut d'aigua: $\pm 3\%$
- Contingut d'additius: $\pm 5\%$
- Contingut d'addicions: $\pm 3\%$

2.- CONDICIONS DE SUBMINISTRAMENT I EMMAGATZEMATGE

Subministrament: En camions formigonera.

El formigó ha d'arribar a l'obra sense alteracions en les seves característiques, formant una barreja homogènia i sense haver iniciat l'adormiment.

Queda expressament prohibit l'addició al formigó de qualsevol quantitat d'aigua o altres substàncies que puguin alterar la composició original.

Emmagatzematge: No es pot emmagatzemar.

3.- UNITAT I CRITERIS D'AMIDAMENT

Unitat d'amidament: la indicada a la descripció de l'element

Criteri d'amidament: quantitat necessària subministrada a l'obra

4.- NORMATIVA DE COMPLIMENT OBLIGATORI

Real Decreto 1247/2008, de 18 de julio, por el que se aprueba la Instrucción de Hormigón Estructural (EHE-08).

5.- CONDICIONS DE CONTROL DE RECEPCIÓ

CONDICIONS DE MARCATGE I CONTROL DE LA DOCUMENTACIÓ:

El subministrador ha de lliurar amb cada càrrega un full on constin, com a mínim, les dades següents:

- Identificació del subministrador
- Número de sèrie de la fulla de subministrament
- Nom de la central de formigó
- Identificació del peticionari
- Data i hora de lliurament
- Quantitat de formigó subministrat
- Designació del formigó d'acord amb l'annex 18 de l'EHE, indicant el tipus (HL- per a formigons de neteja i HNE- per a formigons no estructurals), la resistència a compressió o la dosificació de ciment, la consistència i la mida màxima del granulat.
- Dosificació real del formigó incloent com a mínim la informació següent:
 - Tipus i contingut de ciment
 - Relació aigua ciment

- Contingut en addicions, si es el cas
- Tipus i quantitat d'additius
- Tipus d'additiu segons UNE_EN 934-2, si n'hi ha
- Identificació del ciment, additius i addicions emprats
- Identificació del lloc de subministrament
- Identificació del camió que transporta el formigó
- Hora límit d'ús del formigó

OPERACIONES DE CONTROL:

Les tasques de control a realitzar són les següents:

- Aprovació de la dosificació presentada pel contractista
- Control de les condicions de subministrament.
- Comprovació de la consistència (con d'Abrams) (UNE-EN 12350-2)
- Inspeccions no periòdiques a la planta per tenir constància que es fabrica el formigó amb la dosificació correcta.

La DF ha de poder eximir la realització dels assaigs característics de dosificació quan el formigó que es vagi a subministrar estigui en possessió d'un distintiu de qualitat oficialment reconegut, o quan es disposi d'un certificat de dosificació amb una antiguitat màxima de 6 mesos.

CRITERIS DE PRESA DE MOSTRES:

Els controls s'han de realitzar segons les instruccions de la DF i la norma EHE.

INTERPRETACIÓ DE RESULTATS I ACTUACIONES EN CAS D'INCOMPLIMENT:

La dosificació proposada ha de garantir la resistència exigida al plec de condicions.

No s'ha d'acceptar el subministrament de formigó que no arribi identificat segons les condicions del plec.

Quan la consistència s'hagi definit pel seu tipus, segons l'art. 31.5, s'acceptarà el formigó si la mitjana aritmètica dels dos valors obtinguts està compresa dins del interval corresponent.

Si s'ha definit pel seu assentament, s'acceptarà el formigó quan la mitjana dels dos valors estigui compresa dins de la tolerància exigida.

El incompliment d'aquests criteris suposarà el rebuig de la pastada.

B07 - MORTERS DE COMPRA

B071 - MORTERS AMB ADDITIUS

0.- ELEMENTOS QUE CONTEMPLA EL PLIEGO

B0710150.

1.- DEFINICIÓ I CARACTERÍSTIQUES DELS ELEMENTS

Barreja d'un o més conglomerants minerals amb granulats triats i additius especials.

S'han considerat els tipus següents:

- Morter adhesiu
- Morter sintètic de resines epoxi
- Morter refractari
- Morter polimèric de ciment amb resines sintètiques i fibres
- Morter de ram de paleta

El morter d'anivellament és una barreja de granulats fins, ciment i additius orgànics, que en afegir-li aigua forma una pasta fluida per escampar sobre terres existents i fer una capa de 2 a 5 mm de gruix de superfície plana i horitzontal amb acabat porós.

El morter refractari és un morter de terres refractàries i aglomerant específic per a resistir altes temperatures, utilitzat per a la col·locació de maons refractaris a forns, llars de foc, etc.

CARACTERÍSTIQUES GENERALS:

No ha de tenir grumolls ni principis d'aglomeració.

ADHESIU PER A RAJOLES CERÀMIQUES:

Mescla de conglomerants càrregues minerals i additius orgànics que donen com a resultat una pasta adequada per a fixar revestiments ceràmics en terres i parets situats en exterior o interior.

S'han considerat els tipus següents:

- Adhesiu cimentós (C): Mescla de conglomerants hidràulics, additius orgànics i càrregues minerals, que s'han de barrejar amb aigua just abans d'utilitzar-se.
- Adhesiu en dispersió (D): Mescla de conglomerant orgànic en forma de polímer en dispersió aquosa, additius orgànics i càrregues minerals, que es presenta llesta per a ser utilitzada.
- Adhesiu de resines reactives (R): Mescla de resines sintètiques, additius orgànics i càrregues minerals que el seu enduriment resulta d'una reacció química, poden presentar-se en forma d'un o més components.

S'han considerat les classes següents, en funció de les característiques addicionals:

- 1: Normal
- 2: Millorat (compleix amb els requisits per a les característiques addicionals)
- F: D'adormiment ràpid
- T: Amb lliscament reduït
- E: Amb temps obert perllongat (només per a adhesius cimentosos millorats i adhesius en dispersió millorats).

ADHESIU CIMENTÓS (C):

Característiques dels adhesius d'adormiment normal:

- Adherència inicial (UNE-EN 1348): $\geq 0,5 \text{ N/mm}^2$
- Adherència després d'immersió en aigua (UNE-EN 1348): $\geq 0,5 \text{ N/mm}^2$
- Adherència després d'envelliment amb calor (UNE-EN 1348): $\geq 0,5 \text{ N/mm}^2$
- Adherència després de cicles gel-desgel (UNE-EN 1348): $\geq 0,5 \text{ N/mm}^2$
- Temps obert: adherència (EN 1346): $\geq 0,5 \text{ N/mm}^2$ (després de $\geq 20 \text{ min}$)

Els adhesius d'adormiment ràpid, han de complir a més:

- Adherència inicial (UNE-EN 1348): $\geq 0,5 \text{ N/mm}^2$ (abans de les 24 h)
- Temps obert: adherència (EN 1346): $\geq 0,5 \text{ N/mm}^2$ (després de $\geq 10 \text{ min}$)

Característiques especials:

- Lliscament (UNE-EN 1308): $\leq 0,5 \text{ mm}$

Característiques addicionals:

- Alta adherència inicial (UNE-EN 1348): $\geq 1 \text{ N/mm}^2$
- Alta adherència després d'immersió en aigua (UNE-EN 1348): $\geq 1 \text{ N/mm}^2$
- Alta adherència després d'envelliment amb calor (UNE-EN 1348): $\geq 1 \text{ N/mm}^2$
- Alta adherència inicial després de cicles de gel-desgel (UNE-EN 1348): $\geq 1 \text{ N/mm}^2$
- Temps obert ampliat: adherència (UNE-EN 1346): $\geq 0,5 \text{ N/mm}^2$ (després de 30 min)

ADHESIUS EN DISPERSIÓ (D):

Característiques fonamentals:

- Adherència inicial (UNE-EN 1324): $\geq 1 \text{ N/mm}^2$
- Adherència després d'envelliment amb calor (UNE-EN 1324): $\geq 1 \text{ N/mm}^2$
- Temps obert: adherència (EN 1346): $\geq 0,5 \text{ N/mm}^2$ (després de $\geq 20 \text{ min}$)

Característiques especials:

- Lliscament (UNE-EN 1308): $\leq 0,5 \text{ mm}$

Característiques addicionals:

- Adherència després d'immersió en aigua (UNE-EN 1324): $\geq 0,5$ N/mm²
- Adherència a alta temperatura (UNE-EN 1324): ≥ 1 N/mm²
- Temps obert ampliat: adherència (UNE-EN 1346): $\geq 0,5$ N/mm² (després de 30 min)

ADHESIUS DE RESINES REACTIVES (R):

Característiques fonamentals:

- Adherència inicial (UNE-EN 12003): ≥ 2 N/mm²
- Adherència després d'immersió en aigua (UNE-EN 12003): ≥ 2 N/mm²
- Temps obert: adherència (EN 1346): $\geq 0,5$ N/mm² (després de ≥ 20 min)

Característiques especials:

- Lliscament (UNE-EN 1308): $\leq 0,5$ mm

Característiques addicionals:

- Adherència després del xoc tèrmic (UNE-EN 12003): ≥ 2 N/mm²

MORTER SINTÈTIC DE RESINES EPOXI:

El morter sintètic de resines epoxi és un morter obtingut a partir d'una mescla de granulats inerts i d'una formulació epoxi en forma de dos components bàsics: una resina i un enduridor. La formulació de l'epoxi ha de ser determinada per l'ús a que es destini el morter i la temperatura ambient i superficials del lloc on es col·loqui. Aquesta formulació ha de ser aprovada per la DF.

Mida màxima del granulat: $\leq 1/3$ del gruix mitjà de la capa de morter

Mida mínima del granulat: $\geq 0,16$ mm

Proporció granulat/resina (en pes) (Q): $3 \leq Q \leq 7$

MORTER POLIMÈRIC:

El morter polimèric es un producte a base de ciment, resines sintètiques, fum de sílice i fibres de poliamida, d'alta resistència mecànica que s'utilitza per a la reparació i regularització d'elements de formigó.

Granulometria: 0 - 2 mm

Resistència a compressió a 28 dies : 5 - 6 kN/m²

Resistència a flexotracció a 28 dies : 90 - 120 kg/m²

MORTER DE RAM DE PALETA:

Mescla formada per un o varis conglomerants inorgànics, granulats, aigua i addicions o additius (en el seu cas), per a fàbriques d'obra ceràmica (façanes, murs, pilars, envans) com a material d'unió i rejuntat.

S'han considerat els tipus següents:

- Morter d'us corrent (G): sense característiques especials
- Morter per a junts i capes fines (T): Morter dissenyat amb una mida màxima del granulat menor o igual al valor que figura especificat
- Morter de ram de paleta lleuger (L): Morter dissenyat que la seva densitat (endurit i sec), es inferior o igual al valor que figura especificat

La classe del morter es defineix per la lletra M seguida del valor de la resistència a compressió mínima declarada pel fabricant en N/mm².

En els morters prescrits, el fabricant declararà la proporció de tots els components de la mescla, en volum o en pes.

Les característiques següents han de complir amb els valors declarats pel fabricant, assajades segons la norma corresponent:

- Característiques dels morters frescos:
 - Temps d'us (EN 1015-9)
 - Contingut en ions clorur (EN-EN 1015-17): $\leq 0,1\%$
 - Contingut en aire (EN 1015-7) o (EN 1015-6) si s'han utilitzat granulats porosos
- Característiques dels morters endurits:
 - Resistència a compressió (EN 1015-11)
 - Resistència d'unió (adhesió) (EN 1052-3)
 - Absorció d'aigua (EN 1015-18)
 - Permeabilitat al vapor d'aigua (EN 1745)
 - Densitat (morter endurit i sec) (EN 1015-10)
 - Conductivitat tèrmica (EN 1745)
 - Durabilitat (resistència als cicles de gel/desgel) (comprovat segons les disposicions que li siguin aplicables)
- Característiques addicionals per als morters lleugers:
 - Densitat (UNE-EN 1015-10): ≤ 1300 kg/m³
- Característiques addicionals per als morters per a junts i capes fines:
 - Mida màxima del granulat (EN 1015-1): ≤ 2 mm
 - Temps obert o temps de correcció (EN 1015-9)

- Reacció davant del foc:
 - Material amb contingut de matèria orgànica $\leq 1,0\%$: Classe A1
 - Material amb contingut de matèria orgànica $> 1,0\%$: Classe segons UNE-EN 13501-1

2.- CONDICIONS DE SUBMINISTRAMENT I EMMAGATZEMATGE

Subministrament: en envasos tancats hermèticament.

Emmagatzematge: En el seu envàs d'origen i en llocs secs, sense contacte directe amb el terra i protegit de la intempèrie, de manera que no se n'alterin les condicions inicials.

Temps màxim d'emmagatzematge:

- Morter adhesiu: 1 any
- Morter amb resines sintètiques o morter polimèric: 6 mesos

3.- UNITAT I CRITERIS D'AMIDAMENT

Unitat d'amidament: la indicada a la descripció de l'element

Criteri d'amidament: quantitat necessària subministrada a l'obra

4.- NORMATIVA DE COMPLIMENT OBLIGATORI

ADHESIU PER A RAJOLES CERÀMIQUES:

UNE-EN 12004:2001 Adhesivos para baldosas cerámicas. Definiciones y especificaciones.

UNE-EN 12004/A1:2002 Adhesivos para baldosas cerámicas. Definiciones y especificaciones.

MORTER DE RAM DE PALETA:

UNE-EN 998-2:2004 Especificaciones de los morteros para albañilería. Parte 2: Morteros para albañilería.

MORTER SEC, D'ANIVELLAMENT, REFRACTARI, POLIMÈRIC O DE RESINES:

No hi ha normativa de compliment obligatori.

5.- CONDICIONS DE CONTROL DE RECEPCIÓ

CONDICIONS DE MARCATGE I CONTROL DE LA DOCUMENTACIÓ EN ADHESIU PER RAJOLES CERÀMIQUES:

El subministrador ha de posar a disposició de la DF en el cas que aquesta ho sol·liciti, la documentació següent, que acredita el marcatge CE, segons el sistema d'avaluació de conformitat aplicable, d'acord amb el que disposa l'apartat 7.2.1 del CTE:

- Productes per a usos per a la construcció:
 - Sistema 3: Declaració de Prestacions

A l'embalatge o a l'albarà de lliurament han de constar-hi les dades següents:

- Nom del producte
- Marca del fabricant i lloc d'origen
- Data i codi de producció, caducitat i condicions d'emmagatzematge
- Referència a la norma UNE-EN 12004
- Tipus d'adhesiu, designat segons l'apartat 6 de la norma UNE-EN 12004
- Marca CE de conformitat amb el que disposen els Reials Decrets 1630/1992 de 29 de desembre i 1328/1995 de 28 de juliol
- Instruccions d'us:
 - Proporcions de la mescla
 - Temps de maduració: interval de temps des del moment de fer la mescla i el moment en que està llest per a ser aplicat
 - Vida útil: interval de temps màxim en que el material pot ser utilitzat després de fer la mescla
 - Mètode d'aplicació

- Temps obert
- Temps que cal esperar des del rejuntat fins que es permeti la circulació
- Àmbit d'aplicació

CONDICIONS DE MARCATGE I CONTROL DE LA DOCUMENTACIÓ EN MORTER DE RAM DE PALETA:

El subministrador ha de posar a disposició de la DF en el cas que aquesta ho sol·liciti, la documentació següent, que acredita el marcatge CE, segons el sistema d'avaluació de conformitat aplicable, d'acord amb el que disposa l'apartat 7.2.1 del CTE:

- Productes per a murs, pilars i particions (morters dissenyats*). * Morter amb una composició i sistema de fabricació escollits pel fabricant per tal d'obtenir les propietats especificades (concepte de prestació):

- Sistema 2+: Declaració de Prestacions

- Productes per a murs, pilars i particions (morters prescrits*). * Morter que es fabrica en unes proporcions predeterminades i que les seves propietats depenen de les proporcions dels components que s'han declarat (concepte de recepta):

- Sistema 4: Declaració de Prestacions

A l'embalatge o a l'albarà de lliurament han de constar-hi les dades següents:

- Referència a la norma UNE-EN 998-2
- Nom del fabricant
- Codi o data de fabricació
- Tipus de morter
- Temps d'us
- Contingut en clorurs
- Contingut en aire
- Proporció dels components (morters prescrits)
- Resistència a compressió o classe de resistència a compressió
- Resistència d'unió (adhesió)
- Absorció d'aigua
- Permeabilitat al vapor d'aigua
- Densitat
- Conductivitat tèrmica
- Durabilitat
- Mida màxima del granulat
- Temps obert o temps de correcció
- Reacció davant el foc
- Marca CE de conformitat amb el que disposen els Reials Decrets 1630/1992 de 29 de desembre i 1328/1995 de 28 de juliol

CONDICIONS DE MARCATGE I CONTROL DE LA DOCUMENTACIÓ EN MORTER SEC, D'ANIVELLAMENT, REFRACTARI, POLIMÈRIC O DE RESINES:

A l'envàs hi ha de figurar les dades següents:

- Nom del fabricant o marca comercial

- Instruccions d'utilització
- Composició i característiques del morter

OPERACIONES DE CONTROL EN MORTERS DE RAM DE PALETA:

Inspecció visual de les condicions de subministrament i recepció del certificat de qualitat del fabricant, segons les exigències del plec de condicions.

Abans de l'inici de l'obra, i amb freqüència setmanal durant la seva execució, es comprovarà la consistència del morter mitjançant el mètode establert a l'UNE EN 1015-4, i es prepararà una sèrie de 3 provetes prismàtiques de 4x4x16 cm per tal d'obtenir la resistència a compressió (UNE-EN 1015-11)

CRITERIS DE PRESA DE MOSTRES EN MORTERS DE RAM DE PALETA:

Els controls es realitzaran segons les instruccions de la DF i les indicacions de la UNE-EN 1015-11.

INTERPRETACIÓ DELS RESULTATS I ACTUACIONES EN CAS D'INCOMPLIMENT, EN MORTERS DE RAM DE PALETA:

No es podran utilitzar a l'obra morters sense el corresponent certificat de garantia del fabricant, d'acord a les condicions exigides.

El valor de resistència a compressió obtingut ha de correspondre a les especificacions de projecte:

- Si resulta superior al 90% de la de projecte, s'acceptarà el lot.
- Si resulta inferior al 90% s'encarregarà un càlcul estructural que determini el coeficient de seguretat del element corresponent. S'acceptarà el lot si aquest coeficient no és inferior al 90 % del previst en el projecte.

BOA - FERRETERIA

BOA1 - FILFERROS

0.- ELEMENTOS QUE CONTEMPLA EL PLIEGO

BOA14200.

1.- DEFINICIÓ I CARACTERÍSTIQUES DELS ELEMENTS

Fil d'acer dolç, flexible i tenaç, obtingut per estiratge en fred o per trefilatge. S'han considerat els tipus següents:

- Filferro d'acer
- Filferro d'acer galvanitzat
- Filferro d'acer plastificat
- Filferro recuit

CARACTERÍSTIQUES GENERALS:

Ha de ser de secció constant i uniforme.

Ha de complir les especificacions de la norma UNE 36722.

ACABAT SUPERFICIAL GALVANITZAT:

El seu recobriments de zinc ha de ser homogeni, llis, sense discontinuïtats, escames, grans, rugositats o esquerdes, no ha de tenir taques ni d'altres imperfeccions superficials.

La masa mínima del recobriments de zinc (UNE 37-504) ha de complir les especificacions de les taules I i II de l'UNE 37-506.

Resistència a la tracció (UNE 37-504):

- Qualitat G1 o G2: 1770 N/mm²
- Qualitat G3: 1570 N/mm²

Adherència del recobriment (UNE 37-504): Ha de complir

Puresa del zinc (UNE 37-504): $\geq 98,5\%$

Toleràncies:

- Diàmetre: $\pm 2\%$ diàmetre nominal

FILFERRO D'ACER PLASTIFICAT:

Filferro d'acer de baix contingut de carboni, galvanitzat en calent, amb un recobriment orgànic de PVC aplicat per extrusió o sinterització.

El recobriment de PVC ha de complir les especificacions de l'apartat 6.3 de l'UNE 36-732.

La concentricitat i l'adherència del recobriment de PVC ha de complir les especificacions del article 6.5 UNE 36-732.

Característiques del galvanitzat: G-1B (UNE 37-506)

Resistència a la tracció:

- Qualitat recuit: ≤ 600 N/mm²
- Qualitat dur: > 600 N/mm²

Toleràncies:

- Diàmetre: taula 1 UNE 36-732

2.- CONDICIONS DE SUBMINISTRAMENT I EMMAGATZEMATGE

Subministrament: En rotlles. A l'emballatge o albarà de lliurament hi han de constar les dades següents:

- Identificació del fabricant o nom comercial
- Identificació del producte
- Diàmetre i llargària dels rotlles

Emmagatzematge: En llocs secs i protegits de la intempèrie.

3.- UNITAT I CRITERIS D'AMIDAMENT

Unitat d'amidament: la indicada a la descripció de l'element

Criteri d'amidament: quantitat necessària subministrada a l'obra

4.- NORMATIVA DE COMPLIMENT OBLIGATORI

FILFERRO D'ACER:

* UNE 36722:1974 Alambre de acero de bajo contenido en carbono. Medidas y tolerancias.

FILFERRO D'ACER GALVANITZAT:

* UNE 37506:1983 Alambres de acero galvanizados en caliente para usos generales. Designación de calidades. Características generales.

* UNE 37502:1983 Alambres de acero galvanizados en caliente. Condiciones técnicas de suministro.

FILFERRO PLASTIFICAT:

* UNE 36732:1995 Alambres de acero y productos de alambre para cerramientos. Recubrimientos orgánicos sobre el alambre. Recubrimientos de poli(cloruro de vinilo).

BOA3 - CLAUS

0.- ELEMENTOS QUE CONTEMPLA EL PLIEGO

B0A31000.

1.- DEFINICIÓ I CARACTERÍSTIQUES DELS ELEMENTS

Elements metàl·lics per a subjectar coses introduint-los mitjançant cops o impactes.

S'han considerat els elements següents:

- Gafes de pala i punta
- Claus d'impacte
- Claus d'acer
- Claus de coure
- Claus d'acer galvanitzat
- Tatxes d'acer

Claus són tijes metàl·liques, punxagudes d'un extrem i amb una cabota a l'altre.

Tatxes són claus curts amb la cabota grossa i plana.

Gafes de pala i punta són claus grans i plans amb la cabota formada al doblegar la tija, utilitzats per a unir els bastiments amb les parets.

CARACTERÍSTIQUES GENERALS:

Han de tenir la forma, mides i resistències adequats als elements que han d'unir.

Han de ser rectes, amb la punta afilada i regular.

Els claus d'acer han de complir les determinacions de les normes UNE 17-032, UNE 17-033, UNE 17-034, UNE 17-035 i UNE 17-036.

ACABAT SUPERFICIAL GALVANITZAT:

El seu recobriment de zinc ha de ser llis, sense discontinuïtats, ni exfoliacions i no ha de tenir taques ni d'altres imperfeccions superficials.

Protecció de galvanitzat: ≥ 275 g/m²

Puresa del zinc, en pes: $\geq 98,5\%$

Toleràncies dels claus i tatxes:

- Llargària: ± 1 D

2.- CONDICIONS DE SUBMINISTRAMENT I EMMAGATZEMATGE

Subministrament: Empaquetats.

Emmagatzematge: En llocs protegits de la pluja i la humitat.

3.- UNITAT I CRITERIS D'AMIDAMENT

Unitat d'amidament: la indicada a la descripció de l'element

Criteri d'amidament: quantitat necessària subministrada a l'obra

4.- NORMATIVA DE COMPLIMENT OBLIGATORI

No hi ha normativa d'obligat compliment per a les gafes de pala i punta.

CLAUS I TATXES:

UNE 17032:1966 Puntas redondeadas de cabeza plana lisa. Medidas.

UNE 17033:1966 Puntas redondeadas de cabeza plana rayada. Medidas.

UNE 17034:1966 Puntas redondeadas de cabeza plana ancha.

UNE 17035:1966 Puntas de cabeza cónica.

UNE 17036:1966 Puntas redondeadas de cabeza perdida.

BOB - ACER I METALL EN PERFILS O BARRES

BOB3 - MALLES ELECTROSOLDADES

1.- DEFINICIÓ I CARACTERÍSTIQUES DELS ELEMENTS

Acer per a armadures passives d'elements de formigó:

S'han considerat els elements següents:

- Malla electrosoldada

CARACTERÍSTIQUES GENERALS:

En el cas de que el material s'utilitzi en obra pública, l'acord de Govern de la Generalitat de Catalunya de 9 de juny de 1998, exigeix que els materials siguin de qualitat certificada o puguin acreditar un nivell de qualitat equivalent, segons les normes aplicables als estats membres de la Unió Europea o de l'Associació Europea de Lliure Canvi.

També en aquest cas, es procurarà que els esmentats materials disposin de l'etiqueta ecològica europea, regulada en el Reglament 880/1992/CEE o bé altres distintius de la Comunitat Europea.

Els productes d'acer per a armadures passives no han de tenir defectes superficials ni fissures. L'armadura ha de ser neta, sense taques de greix, d'oli, de pintura, de pols o de qualsevol altre matèria perjudicial.

Els filferros llisos només es poden utilitzar com elements de connexió d'armadures bàsiques electrosoldades en gelosia.

Les barres corrugades han de tenir al menys dues files de corrugues transversals, uniformement distribuïdes al llarg de tota la llargària. Dins de cada fila, les corrugues han d'estar uniformement espaiades.

Les característiques següents han de complir amb els valors declarats pel fabricant, assajades segons la norma corresponent, dins del límit de tolerància indicat, en el seu cas:

- Diàmetre nominal: s'ha d'ajustar als valors especificats a la taula 6 de la UNE-EN 10080.
 - Diàmetres nominals <= 10,00 mm: Variació en intervals de mig mm
 - Diàmetres nominals > 10,00 mm: Variació en unitats senceres de mm
- Dimensions i geometria de les corrugues: Ha de complir l'especificat en l'apartat 7.4.2 de la UNE-EN 10080.
- Massa per metre: El valor nominal ha de ser l'especificat en la taula 6 de la UNE-EN 10080, en relació amb el diàmetre nominal i l'àrea nominal de la secció transversal
- Secció equivalent: >= 95,5% Secció nominal
- Aptitud al doblegat:
 - Assaig doblegat amb angle >= 180° (UNE-EN 10080, UNE-EN ISO 15630-1): No s'ha d'apreciar trencaments o fissures
 - Assaig doblegat -desdoblegat amb angle >= 90° (UNE-EN 10080, UNE-EN ISO 15630-1): No s'ha d'apreciar trencaments o fissures

Tensió d'adherència (assaig de la biga UNE-EN 10080):

- Tensió d'adherència:
 - D < 8 mm: >= 6,88 N/mm²
 - 8 mm <= D <= 32 mm: >= (7,84-0,12 D) N/mm²
 - D > 32 mm: >= 4,00 N/mm²
- Tensió de última d'adherència:
 - D < 8 mm: >= 11,22 N/mm²
 - 8 mm <= D <= 32 mm: >= (12,74-0,19 D) N/mm²
 - D > 32 mm: >= 6,66 N/mm²
- Composició química (% en massa):

	C	Ceq	S	P	Cu	N
	%màx.	%màx.	%màx.	%màx.	%màx.	%màx.
Colada	0,22	0,050	0,050	0,050	0,800	0,012
Producte	0,24	0,052	0,055	0,055	0,850	0,014

Ceq = Carboni equivalent

Es pot superar el valor màxim per al Carboni en un 0,03% en massa, si el valor del Carboni equivalent disminueix en un 0,02% en massa.

Les característiques anteriors s'han de determinar segons la norma UNE-EN ISO 15630-1.

FILFERROS CORRUGATS I FILFERROS LLISOS:

Filferros corrugats son els que compleixen els requisits establerts per la UNE-EN 10080 per a la fabricació de malles electrosoldades o armadures bàsiques electrosoldades en gelosia.

Filferros llisos son els que compleixen els requisits establerts per la UNE-EN 10080 per a la fabricació d'elements de connexió en armadures bàsiques electrosoldades en gelosia.

Els diàmetres nominals dels filferros corrugats s'han d'ajustar a la sèrie (mm):

5-5,5-6-6,5-7-7,5-8-8,5-9-9,5-10-10,5-11-11,5-12-14 mm

Les característiques següents han de complir amb els valors declarats pel fabricant, assajades segons la norma corresponent, dins del límit de tolerància indicat, en el seu cas:

- Característiques mecàniques:

- B 500 T

- Límit elàstic f_y : ≥ 500 N/mm²

- Càrrega unitària de trencament f_s : ≥ 550 N/mm²

- Allargament al trencament: $\geq 8\%$

- Relació f/f_y : $\geq 1,03$

Les característiques anteriors s'han de determinar segons la norma UNE-EN ISO 15630-1.

MALLA ELECTROSOLDADA:

Armadura formada per la disposició de barres corrugades o filferros corrugats, longitudinals i transversals, de diàmetre nominal igual o diferent, que es creuen entre sí perpendicularment i que els seus punts de contacte queden units mitjançant soldadura elèctrica, realitzada en una instal·lació industrial aliena a l'obra.

La composició de la malla pot ser barres corrugades o filferros corrugats, però no la barreja d'ambdós.

Els components d'un panell poden ser elements simples o aparellats.

El producte s'ha de designar segons l'especificat en l'apartat 5.2 de la UNE-EN 10080:

- Descripció de la forma

- Referència a la norma EN

- Dimensions nominals: Dimensions dels components, dimensions del panell, separació entre elements i sobrellargs

- Classes tècniques dels acers

Els components de la malla han de complir les especificacions que els hi son aplicables segons siguin barres o filferros.

Les característiques següents han de complir amb els valors declarats pel fabricant, assajades segons la norma corresponent, dins del límit de tolerància indicat, en el seu cas:

- Càrrega de desenganxament de les unions soldades (F_s): $0,25 f_y \times A_n$

- (A_n = Secció transversal nominal del més gran dels elements de la unió en malles simples o d'un dels elements aparellats, en malles dobles)

- Diàmetres relatius dels elements:

- Malles simples: $d_{mín} \leq 0,6 d_{màx}$

($d_{mín}$: diàmetre nominal de l'armadura transversal, $d_{màx}$: diàmetre nominal de l'armadura més gruixuda)

- Malles elements aparellats: $0,7 d_s \leq d_t \leq 1,25 d_s$

(d_s : diàmetre nominal de les armadures simples; d_t : diàmetre nominal de les armadures aparellades)

- Separació entre armadures longitudinals i transversals: ≤ 50 mm

- Sobrellargs (prolongació de les barres transversals més enllà de l'última barra longitudinal): 25 mm

Toleràncies:

- Llargària i amplària: ± 25 mm o $\pm 0,5\%$ (la més gran)

- Separació entre armadures: ± 15 mm o $\pm 7,5\%$ (la més gran)

Les característiques anteriors s'han de determinar segons la norma UNE-EN ISO 15630-1.

2.- CONDICIONS DE SUBMINISTRAMENT I EMMAGATZEMATGE

Emmagatzematge: en llocs en els que restin protegits de la pluja, l'humitat del terra i l'eventual agressivitat de l'ambient.

Es classificaran segons el tipus, qualitat, diàmetre i procedència.

Abans de la seva utilització i en especial després de períodes llargs d'emmagatzematge en obra, s'ha d'inspeccionar la superfície per tal de comprovar que no hi hagi alteracions superficials. Pèrdua de pes després de l'eliminació d'òxid superficial amb raspall de filferros: $< 1\%$

3.- UNITAT I CRITERIS D'AMIDAMENT

Unitat d'amidament: la indicada a la descripció de l'element

Criteri d'amidament: quantitat necessària subministrada a l'obra

4.- NORMATIVA DE COMPLIMENT OBLIGATORI

Real Decreto 1247/2008, de 18 de julio, por el que se aprueba la Instrucción de Hormigón Estructural (EHE-08).

UNE-EN 10080:2006 Acero para el armado del hormigón. Acero soldable para armaduras de hormigón armado. Generalidades.

5.- CONDICIONS DE CONTROL DE RECEPCIÓ

CONDICIONS DE MARCATGE I CONTROL DE LA DOCUMENTACIÓ:

Han de portar gravades, una marca que identifiqui el país d'origen i la fàbrica i una altra que identifica la classe tècnica (segons l'especificat en l'apartat 10 de la EHE-08, UNE-EN 10080), aquesta marca s'ha de repetir a intervals $\leq 1,5$ m

Cada partida d'acer ha d'anar acompanyada d'una full de subministrament que com a mínim, ha de contenir la informació següent:

- Identificació del subministrador
- Número d'identificació de la certificació d'homologació d'adherència (apartat 32.2 EHE-08)
- Número de sèrie del full de subministrament
- Nom de la fàbrica
- Data d'entrega i nom del peticionari
- Quantitat d'acer subministrat classificat per diàmetres i tipus d'acer
- Diàmetres subministrats
- Designació dels tipus d'acers subministrats segons EHE-08, UNE-EN 10080
- Forma de subministrament: barra o rotlle
- Identificació i lloc de subministrament
- Sistema d'identificació adoptat segons EHE-08, UNE-EN 10080
- Classe tècnica segons l'especificat en l'apartat 10 de la EHE-08, UNE-EN 10080
- Indicació, en el seu cas, de procediments especials de soldadura

El fabricant ha de facilitar un certificat d'assaig que garanteixi el compliment de les característiques anteriors, on s'ha d'incloure la informació següent:

- Data d'emissió del certificat
- Certificat de l'assaig de doblegat-desdoblegat
- Certificat de l'assaig de doblegat simple
- Certificat de l'assaig de fatiga en acers tipus SD
- Certificat de l'assaig de deformació alternativa en acers tipus SD
- Certificat d'homologació d'adherència en el cas en que es garanteixi les característiques d'adherència mitjançant l'assaig de la biga
 - Marca comercial de l'acer
 - Forma de subministrament: barra o rotlles

En Malles electrosoldades, s'ha de facilitar a més:

- Certificat de l'assaig de desenganxament dels nusos
- Certificat de qualificació del personal que realitza la soldadura no resistent
- Certificat d'homologació de soldadors i del procés de soldadura

OPERACIONES DE CONTROL:

Els punts de control més destacables són els següents:

- Per a cada partida de subministrament que arribi a l'obra:
 - Recepció del certificat de garantia del fabricant, signat per persona física, segons article 32º de la norma EHE-08.
 - Inspecció visual del material i observació de les marques d'identificació.
- Quan l'acer disposi de marcatge CE es comprovarà la seva conformitat mitjançant la verificació documental de que els valors declarats en els documents del marcatge permetin deduir el compliment de les especificacions contemplades en el projecte i a l'article 32 de l'EHE-08.

Mentre no estigui vigent el marcatge CE per acers corrugats destinats a l'elaboració d'armadures per a formigó armat, hauran de ser conformes a l'EHE-08 i a l'UNE-EN 10080. La demostració d'aquesta conformitat es podrà efectuar mitjançant:

- La possessió d'un distintiu de qualitat oficialment reconegut, conforme a l'article 81 de l'EHE-08

- La realització d'assaigs de comprovació durant la recepció. Es farà en funció de la quantitat d'acer subministrat:

- Subministrament < 300 t:

Es dividirà el subministrament en lots de com a màxim 40 t que siguin del mateix subministrador, fabricant, designació i sèrie, i es prendran 2 provetes on es realitzaran els següents assaigs:

- Comprovació de la secció equivalent
 - Comprovació de les característiques geomètriques
 - Assaig de doblat-desdoblament, o alternativament, el de doblament simple

A més, es comprovarà com a mínim en una proveta de cada diàmetre, el tipus d'acer utilitzat i el seu fabricant, el límit elàstic, la càrrega de ruptura, l'allargament de ruptura, i l'allargament sota càrrega màxima.

- Subministrament >= 300 t:

Es prendran 4 provetes per a la comprovació de les característiques mecàniques del cas anterior.

Alternativament, el Subministrador podrà optar per facilitar un certificat de traçabilitat, signat per persona física, on es declari els fabricants i les colades de cada subministrament. A més, facilitarà una còpia del certificat del control de producció del fabricant, on es recullin els resultats dels assaigs mecànics i químics de cada colada. En aquest cas, s'efectuaran assaigs de contrast de traçabilitat de colada, mitjançant la determinació de les característiques químiques sobre 1 de cada quatre lots, realitzant com a mínim 5 assaigs.

La composició química podrà presentar les variacions següents respecte el certificat de control de producció per a ser acceptada:

- %Cassaig = %Ccertificat: ±0,03
- %Ceq assaig = %Ceq certificat: ±0,03
- %Passaig = %Pcertificat: ±0,008
- %Sassaig = %Scertificat: ±0,008
- %Nassaig = %Ncertificat: ±0,002

Un cop comprovada la traçabilitat de la colada, es farà la divisió en lots de com a mínim 15 barres. Per a cada lot, s'assajaran 2 provetes sobre les que es faran els següents assaigs:

- Comprovació de la secció equivalent
- Comprovació de les característiques geomètriques
- Assaig de doblat-desdoblament, o alternativament, el de doblament simple
- Comprovació del límit elàstic, la càrrega de ruptura, la relació entre ells, i l'allargament de ruptura

- En el cas d'estructures sotmeses a fatiga, el comportament de l'acer es podrà demostrar mitjançant la presentació d'un informe d'assaigs, de com a màxim un any d'antiguitat, que compleixin amb l'article 38.10, i realitzat en un laboratori acreditat

- En el cas d'estructures situades en zona sísmica, el comportament de l'acer es podrà demostrar mitjançant la presentació d'un informe d'assaigs, de com a màxim un any d'antiguitat, que compleixin amb l'article 32º, i realitzat en un laboratori acreditat.

- Comprovacions experimentals de les armadures elaborades durant el subministrament o la seva fabricació en obra:

El control experimental de les armadures elaborades comprendrà la comprovació de les característiques mecàniques, les d'adherència, i les de les seves dimensions geomètriques, així com les característiques en cas de realitzar soldadura resistent.

En cas de disposar d'un distintiu de qualitat oficialment reconegut, la DF podrà eximir la realització de les comprovacions experimentals.

Es definirà com a lot de control experimental quan es compleixi:

- Pes del lot ≤ 30 t
- Les armadures fabricades a central aliena a l'obra, hauran de ser subministrades en remeses consecutives des de la mateixa instal·lació de ferralla
- Si es fabriquen a obra, les que s'hagin produït en un període d'1 mes
- Estar fabricades amb el mateix tipus d'acer i forma de producte

Els assaigs per a realitzar el control, es realitzaran en laboratoris autoritzats.

- Comprovació de la conformitat de les característiques mecàniques:

- Armadures fabricades sense processos de soldadura: es realitzarà l'assaig a tracció sobre 2 provetes per a cada mostra corresponent a un diàmetre de cada sèrie. Si l'acer estigués en possessió d'un distintiu de qualitat oficialment reconegut, la DF podrà realitzar els assaigs sobre una única proveta. En el cas que no s'hagin utilitzat processos de redreçat, es podrà eximir la realització d'aquest assaigs.

- Armadures fabricades amb processos de soldadura: es prendran 4 mostres per lot, corresponents a les combinacions de diàmetres més representatius del procés de soldadura, realitzant-se: assaigs de tracció sobre 2 provetes dels diàmetres més petits de cada mostra, i assaigs de doblament simple, o el de doblament desdoblament, sobre 2 provetes dels diàmetres més grans. Si l'acer estigués en possessió d'un distintiu de qualitat oficialment reconegut, la DF podrà realitzar els assaigs sobre una única proveta.

- Comprovació de la conformitat de les característiques d'adherència:

- Es prendrà una mostra de 2 provetes per a cada un dels diàmetres que formin part del lot d'acer redreçat, i es determinaran les característiques geomètriques. En el cas que l'acer disposi d'un certificat de les característiques d'adherència segons l'annex C de l'UNE EN 10080, només caldrà determinar l'altura de la corruga.

- Comprovació de la conformitat de les característiques geomètriques:

Es realitzarà, sobre cada unitat a comprovar, una inspecció per determinar la correspondència dels diàmetres de les armadures i el tipus d'acer entre el indicat en el projecte i la fulla de subministrament. A més es revisarà que l'alineació dels seus elements rectes, les seves dimensions, i els diàmetres de doblament, no presentin desviacions observables a simple vista en els trams rectes, i que els diàmetres de doblament i les desviacions geomètriques respecte a les

formes d'especejament del projecte són conformes amb les toleràncies establertes en el mateix, o conformes a l'annex 11 de l'EHE-08.

- Comprovacions addicionals en cas de soldadura resistent:
- Si s'utilitza una soldadura resistent per a l'elaboració de l'armat a fàbrica, la DF haurà de demanar les evidències documentals de que el procés està en possessió d'un distintiu de qualitat oficialment reconegut. Si l'elaboració de l'armat es fa a obra, la DF permetrà la realització de la soldadura resistent només en el cas que es faci un control d'execució intens.
- A més, la DF haurà de disposar la realització d'una sèrie de comprovacions experimentals de la conformitat del procés, en funció del tipus de soldadura, d'acord amb 7.2 de l'UNE 36832.

CRITERIS DE PRESA DE MOSTRES:

La presa de mostra es realitzarà seguint les indicacions de la DF, d'acord a la norma UNE 36-092 i a l'EHE-08. El control plantejat es realitzarà abans de començar el formigonat de les estructures, en el cas de material sense marca de qualitat, o abans de la posta en servei en el cas de que disposi de l'esmentada marca de qualitat de producte.

INTERPRETACIÓ DE RESULTATS I ACTUACIONES EN CAS D'INCOMPLIMENT:

S'acceptarà el lot sempre que, en el cas del redreçat, les característiques mecàniques de l'armadura presentin resultats conformes als marges definits a l'EHE-08 (art. 32.2). En el cas d'altres processos, s'acceptarà el lot quan els assaigs de tracció i doblat compleixin amb les especificacions establertes.

En cas de no complir-se alguna especificació, s'efectuarà una nova presa de mostres del mateix lot. Si es tornés a produir un incompliment d'alguna especificació, es rebutjaria el lot.

En el cas de l'acer subministrat en barra, i respecte a les característiques d'adherència, s'acceptarà el lot si es compleixen les especificacions definides a l'art. 32.2 de l'EHE-08. En cas contrari, es tornarà a fer una presa de mostres del mateix lot, i si es tornés a donar un incompliment d'alguna especificació, es rebutjarà el lot sencer.

La DF rebutjarà les armadures que presentin un grau d'oxidació excessiu que pugui afectar a les seves condicions d'adherència. Es considerarà oxidació excessiva quan mitjançant un raspallat amb pues metàl·liques, es determini una pèrdua de pes de la barra proveta superior al 1%. S'haurà de comprovar que un cop eliminat l'òxid, l'altura de la corruga compleix amb els límits establerts a l'art. 32.2 de l'EHE-08.

En el cas de produir-se un incompliment en les característiques geomètriques, es rebutjarà l'armadura que presenti defectes, i es procedirà al repàs de tota la remesa. Si les comprovacions resulten satisfactòries, s'acceptarà la remesa, prèvia substitució de l'armadura defectuosa. En cas contrari, es rebutjarà tota la remesa.

B0D - MATERIALS PER A ENCOFRATS I APUNTALAMENTS

B0D2 - TAULONS

0.- ELEMENTOS QUE CONTEMPLA EL PLIEGO

B0D21030.

1.- DEFINICIÓ I CARACTERÍSTIQUES DELS ELEMENTS

Tauló de fusta que prové de troncs sans de fibres rectes, uniformes, apretades i paral·leles.

CARACTERÍSTIQUES GENERALS:

Les cares han de ser planes, escairades i han de tenir les arestes vives.

Els extrems han d'estar acabats mitjançant tall de serra, a escaire.

Ha de conservar les seves característiques per al nombre d'usos previstos.

No ha de tenir signes de putrefacció, corcs, fongs, nusos morts, estelles, semes ni descoloracions.

Es poden admetre esquerdes superficials produïdes per la dessecació que no afectin les característiques de la fusta.

Pes específic aparent (UNE 56-531) (P):) : $4 \leq P \leq 6$ kN/m³

Contingut d'humitat (UNE 56-529): $\leq 15\%$

Higroscopicitat (UNE 56-532): Normal

Coefficient de contracció volumètrica (UNE 56533) (C): $0,35\% \leq C \leq 0,55\%$

Coefficient d'elasticitat:

- Fusta de pi: Aprox. 15000 N/mm²

- Fusta d'abet: Aprox. 14000 N/mm²

Duresa (UNE 56-534): ≤ 4

Resistència a la compressió (UNE 56-535):

- En la direcció paral·lela a les fibres: ≥ 30 N/mm²

- En la direcció perpendicular a les fibres: ≥ 10 N/mm²

Resistència a la tracció (UNE 56-538):

- En la direcció paral·lela a les fibres: ≥ 30 N/mm²

- En la direcció perpendicular a les fibres: $\geq 2,5$ N/mm²

Resistència a la flexió (UNE 56-537): ≥ 30 N/mm²

Resistència a l'esforç tallant: ≥ 5 N/mm²

Resistència al clivellament (UNE 56-539): $\geq 1,5$ N/mm²

Toleràncies:

- Llargària nominal: + 50 mm, - 25 mm

- Amplària nominal: ± 2 mm

Classe	Gruix nominal (mm)		
	< 50	50 a 75	> 75
Tolerància (mm)			
T1	± 3	± 4	+6,-3
T2	± 2	± 3	+5,-2
T3	$\pm 1,5$	$\pm 1,5$	$\pm 1,5$

- Fletxa: ± 5 mm/m

- Torsió: $\pm 2^\circ$

2.- CONDICIONS DE SUBMINISTRAMENT I EMMAGATZEMATGE

Subministrament: De manera que no s'alterin les seves condicions.

Emmagatzematge: De manera que no es deformin i en llocs secs i ventilats, sense contacte directe amb el terra.

3.- UNITAT I CRITERIS D'AMIDAMENT

Unitat d'amidament: la indicada a la descripció de l'element

Criteri d'amidament: quantitat necessària subministrada a l'obra

4.- NORMATIVA DE COMPLIMENT OBLIGATORI

No hi ha normativa de compliment obligatori.

BOD8 - PLAFONS

1.- DEFINICIÓ I CARACTERÍSTIQUES DELS ELEMENTS

Plafó d'acer per a encofrat de formigons, amb una cara llisa i l'altra amb rigiditzadors per a evitar deformacions.

CARACTERÍSTIQUES GENERALS:

Ha de disposar de mecanismes per a travar els plafons entre ells.

La superfície ha de ser llisa i ha de tenir el gruix, els rigiditzadors i els elements de connexió que calguin. No ha de tenir altres desperfectes que els ocasionats pels usos previstos. El seu disseny ha de fer que el procés de formigonament i vibratge no alteri la seva planor ni la seva posició.

La connexió entre peces ha de ser suficientment estanca per no permetre la pèrdua apreciable de pasta pels junts.

Toleràncies:

- Planor: ± 3 mm/m, ≤ 5 mm/m

2.- CONDICIONS DE SUBMINISTRAMENT I EMMAGATZEMATGE

Subministrament: De manera que no s'alterin les seves condicions.

Emmagatzematge: En lloc sec, protegit de la intempèrie i sense contacte directe amb el terra, de manera que no s'alterin les seves condicions.

3.- UNITAT I CRITERIS D'AMIDAMENT

Unitat d'amidament: la indicada a la descripció de l'element

Criteri d'amidament: quantitat necessària subministrada a l'obra

4.- NORMATIVA DE COMPLIMENT OBLIGATORI

No hi ha normativa de compliment obligatori.

B0DZ - MATERIALS AUXILIARS PER A ENCOFRATS I APUNTALAMENTS

0.- ELEMENTOS QUE CONTEMPLA EL PLIEGO

B0DZA000.

1.- DEFINICIÓ I CARACTERÍSTIQUES DELS ELEMENTS

Elements auxiliars per al muntatge d'encofrats i apuntalaments, i per a la protecció dels espais de treball a les bastides i els encofrats.

S'han considerat els elements següents:

- Tensors per a encofrats de fusta
- Grapes per a encofrats metàl·lics
- Fleixos d'acer laminat en fred amb perforacions, per al muntatge d'encofrats metàl·lics
- Desencofrants
- Conjunts de perfils metàl·lics desmuntables per a suport d'encofrat de sostres o de cassetons recuperables
- Bastides metàl·liques
- Elements auxiliars per a plafons metàl·lics
- Tubs metàl·lics de 2,3" de D, per a confecció d'entramats, baranes, suports, etc.
- Element d'unió de tubs de 2,3" de D, per a confecció d'entramat, baranes, suports, etc.
- Planxa d'acer, de 8 a 12 mm de gruix per a protecció de rases, pous, etc.

CARACTERÍSTIQUES GENERALS:

Tots els elements han de ser compatibles amb el sistema de muntatge que utilitzi l'encofrat o apuntalament i no han de disminuir les seves característiques ni la seva capacitat portant. Han de tenir la resistència i la rigidesa suficient per a garantir el compliment de les toleràncies dimensionals i per a resistir, sense assentaments ni deformacions perjudicials, les accions que es puguin produir sobre aquests com a conseqüència del procés de formigonament i, especialment, per les pressions del formigó fresc o dels mètodes de compactació utilitzats. Aquestes condicions s'han de mantenir fins que el formigó hagi adquirit la resistència suficient per a suportar les tensions a que serà sotmès durant el desencofrat o desemmotllat. Es prohibeix l'ús d'alumini en motlles que hagin d'estar en contacte amb el formigó, excepte quan es faciliti a la DF certificat emès per una entitat de control, conforme els panells han rebut tractament superficial que eviti la reacció amb els àlcalis del ciment

TENSORS, GRAPES I ELEMENTS AUXILIARS PER A PLAFONS METÀL·LICS:

No han de tenir punts d'oxidació ni manca de recobriment a la superfície.

No han de tenir defectes interns o externs que en perjudiquin la utilització correcta.

FLEIX:

Ha de ser de secció constant i uniforme.

Amplària: ≥ 10 mm

Gruix: $\geq 0,7$ mm

Diàmetre de les perforacions: Aprox. 15 mm

Separació de les perforacions: Aprox. 50 mm

DESENCOFRANT:

Vernís antiadherent format amb silicones o preparat amb olis solubles en aigua o greix diluït. No s'ha d'utilitzar com a desencofrant el gas-oil, els greixos comuns ni altres productes anàlegs.

Ha d'evitar l'adherència entre el formigó i l'encofrat, sense alterar l'aspecte posterior del formigó ni impedir l'aplicació de revestiments.

No ha d'impedir la construcció de junts de formigonat, en especial quan es tracti d'elements que s'hagin d'unir per a treballar de forma solidària.

No ha d'alterar les propietats del formigó amb què estigui en contacte, ni les armadures o l'encofrat, i no ha de produir efectes perjudicials al mediambient

S'ha de facilitar a la DF un certificat on es reflecteixin les característiques del producte i els seus possibles efectes sobre el formigó, abans de la seva aplicació

CONJUNT DE PERFILS METÀL·LICS:

Conjunt format per elements resistents que conformen l'entramat base d'un encofrat per a sostres. Els perfils han de ser rectes, amb les dimensions adequades a les càrregues que han de suportar i sense més desperfectes que els deguts als usos adequats.

Els perfils han d'estar protegits amb una capa d'emprimació antioxidant.

El seu disseny ha de fer que el procés de formigonament i vibratge no alteri la seva planor ni la seva posició.

La connexió entre el conjunt de perfils i la superfície encofrant ha de ser suficientment estanca per tal de no permetre la pèrdua apreciable de pasta pels junts.

Toleràncies:

- Rectitud dels perfils: $\pm 0,25\%$ de la llargària

- Torsió dels perfils: ± 2 mm/m

BASTIDES:

Ha d'estar formada per un conjunt de perfils d'acer buits i de resistència alta.

Ha d'incloure tots els accessoris necessaris per tal d'assegurar-ne l'estabilitat i la indeformabilitat.

Tots els elements que formen la bastida han d'estar protegits amb una capa d'emprimació antioxidant.

Els perfils han de ser resistents a la torsió respecte dels diferents plans de càrrega.

2.- CONDICIONS DE SUBMINISTRAMENT I EMMAGATZEMATGE

Subministrament: De manera que no s'alterin les seves condicions.

Emmagatzematge: En lloc sec, protegit de la intempèrie i sense contacte directe amb el terra, de manera que no s'alterin les seves condicions.

DESENCOFRANT:

Temps màxim d'emmagatzematge: 1 any

3.- UNITAT I CRITERIS D'AMIDAMENT

Unitat d'amidament: la indicada a la descripció de l'element

Criteri d'amidament: quantitat necessària subministrada a l'obra

4.- NORMATIVA DE COMPLIMENT OBLIGATORI

Real Decreto 1247/2008, de 18 de julio, por el que se aprueba la Instrucción de Hormigón Estructural (EHE-08).

Orden de 9 de marzo de 1971 por la que se aprueba la Ordenanza General de Seguridad e Higiene en el Trabajo.

B35C - BLOCS PREFABRICATS DE FORMIGÓ

1.- DEFINICIÓ I CARACTERÍSTIQUES DELS ELEMENTS

Blocs prefabricats de formigó per a col·locar com element d'escullera artificial, de forma regular, acròpoda, o altres formes acceptades per la DF.

CARACTERÍSTIQUES GENERALS:

El ciment utilitzat en la confecció del formigó ha de ser ciment portland tipus IV amb putzolana. En la fabricació de la peça s'han de complir les prescripcions establertes en la norma EHE-08, en especial les que fan referència a la seva durabilitat (art.8.2 i 37 de l'EHE-08) en funció de les classes d'exposició.

En la fabricació dels blocs es podrà afegir, en una quantia inferior al 25% en pes, cantells de pedra d'escullera de pes inferior a 50 kg amb la condició de que la separació dels blocs entre sí i amb les cares exteriors del bloc, no sigui mai inferior a 5 cm.

La pedra ha d'estar completament neta i exempta de matèries terrosses o perjudicials al formigó, i s'ha de mullar abans de ser emprada en la fabricació de blocs.

L'aresta més llarga no ha de ser més gran d'1,3 vegades la més curta.

Els blocs han d'estar formigonats sense interrupció.

Han de romandre al taller un mes, com a mínim, abans d'utilitzar-se a l'obra.

Els blocs han de tenir elements que permetin la seva elevació i col·locació.

Pes específic: ≥ 24 kN/m³

Resistència característica als 28 dies: ≥ 26 N/mm²

Resistència a la tracció als 28 dies: ≥ 2 N/mm²

Toleràncies:

- Pes propi del ciment i l'aigua: $\pm 1\%$
- Pes propi de cada classe de granulat: $\pm 3\%$
- Pes del conjunt dels granulats: $\pm 2\%$

2.- CONDICIONS DE SUBMINISTRAMENT I EMMAGATZEMATGE

Subministrament: Amb les precaucions necessàries per a què no sofreixin desperfectes.

A l'embalatge o a l'albarà de lliurament han de constar-hi les dades següents:

- Identificació del subministrador
- Número del certificat de marcatge CE o indicació d'autoconsum
- Número de sèrie de la fulla de subministrament
- Nom de la instal·lació de prefabricat
- Identificació del peticionari
- Data i hora d'entrega
- Identificació dels materials empleats
- Designació dels elements subministrats
- Quantitat d'elements subministrats

- Identificació del lloc de subministrament

Emmagatzematge: Els blocs regulars es podran emmagatzemar apilats. Els blocs tipus podus es podran disposar apilats amb un màxim de dos blocs superposats. No s'emmagatzemaran junts blocs de dimensions diferents. Les zones d'emmagatzematge seran adients per a la correcta gestió dels mateixos sense perdre la traçabilitat, i permeten les possibles maniobres de camions i grues

CONDICIONS DE MARCATGE I CONTROL DE LA DOCUMENTACIÓ:

Cada unitat fabricada es marcarà o etiquetarà amb la següent informació:

- Identificació del fabricant
- Direcció de la fàbrica
- Identificació del indret de producció
- Identificació del producte (nom comercial)
- Número d'identificació de la unitat
- Data de fabricació
- Pes de la unitat (si $P > 800$ kg)
- Número de la norma UNE EN 13369
- Número de la posició de la documentació tècnica

3.- UNITAT I CRITERIS D'AMIDAMENT

Unitats segons especificacions de projecte.

4.- NORMATIVA DE COMPLIMENT OBLIGATORI

Real Decreto 1247/2008, de 18 de julio, por el que se aprueba la Instrucción de Hormigón Estructural (EHE-08).

* UNE-EN 13369:2006 Reglas comunes para productos prefabricados de hormigón.

B9 - MATERIALS PER A PAVIMENTS

B97 - MATERIALS PER A RIGOLES

B974 - PECES DE MORTER DE CIMENT PER A RIGOLES

0.- ELEMENTOS QUE CONTEMPLA EL PLIEGO

B97422A1.

1.- DEFINICIÓ I CARACTERÍSTIQUES DELS ELEMENTS

Peça prefabricada de morter de ciment blanc.

CARACTERÍSTIQUES GENERALS:

Ha de tenir un color uniforme i una textura llisa a tota la superfície, amb els angles i les arestes rectes i la cara plana.

No pot tenir imperfeccions a la cara vista.

La forma d'expressió de les mesures sempre ha de ser: Llargària x amplada x gruix.

Absorció d'aigua (UNE 127002): $\leq 7,5\%$

Tensió de trencament a la flexió (UNE 127-006 i UNE 127-007):

- Cara a tracció: ≥ 5 N/mm²

- Dors a tracció: ≥ 4 N/mm²

Gelabilitat (UNE 127004): Absència de senyals de trencament o deteriorament

Toleràncies:

- Dimensions: ± 1 mm

- Gruix: ± 3 mm

- Angles, variació sobre un arc de 20 cm de radi: $\pm 0,4$ mm

- Rectitud d'arestes: $\pm 0,4$ mm

- Balcaments: $\pm 0,5$ mm

- Planor: ± 0,4 mm

2.- CONDICIONS DE SUBMINISTRAMENT I EMMAGATZEMATGE

Subministrament: Embalades en palets.

Emmagatzematge: En llocs protegits de la intempèrie i d'impactes.

3.- UNITAT I CRITERIS D'AMIDAMENT

Unitat d'amidament: la indicada a la descripció de l'element

Criteri d'amidament: quantitat necessària subministrada a l'obra

4.- NORMATIVA DE COMPLIMENT OBLIGATORI

* UNE 127001:1990 Baldosas de cemento. Definiciones, clasificación, características y recepción en obra.

5.- CONDICIONS DE CONTROL DE RECEPCIÓ

OPERACIONS DE CONTROL:

Els punts de control més destacables són els següents:

- En cada subministrament, es realitzaran els controls següents:

- Inspecció visual del material, identificació de les marques corresponents (UNE-EN 1339) i recepció del certificat de qualitat del fabricant.

- Control dimensional sobre un 10 % de les peces rebudes (UNE-EN 1339)

- Per a cada subministrador diferent, es prendran 12 mostres (6 de 3 peces cadascuna i 6 de 6 peces) per tal de realitzar els següents assaigs:

- Sobre 3 mostres de 3 peces (UNE-EN 1339):

- Absorció d'aigua

- Gelabilitat

- Permeabilitat i absorció d'aigua per la cara vista

- Resistència al xoc

- Sobre 6 mostres de 6 peces cadascuna (UNE-EN 1339)

- Resistència a flexió

- Estructura

En cas de que el material disposi de la Marca AENOR, o una altra legalment reconeguda a un país de l'UE, s'ha de poder prescindir dels assaigs de control de recepció. La DF ha de sol·licitar, en aquest cas, els resultats dels assaigs corresponents al subministrament rebut, segons control de producció establert a la marca de qualitat del producte.

CRITERIS DE PRESA DE MOSTRES:

Les mostres es prendran a l'atzar segons les instruccions de la DF i els criteris de la norma UNE-EN 1339.

INTERPRETACIÓ DE RESULTATS I ACTUACIONS EN CAS D'INCOMPLIMENT:

No s'acceptaran les peces que no superin la inspecció visual, que no estiguin correctament identificades o que no arribin acompanyades del certificat de qualitat del fabricant.

La totalitat de les peces sobre les que es realitza el control geomètric, han de complir les especificacions del plec. En cas d'incompliment, s'incrementarà el control, en primer lloc, fins al 20% de les peces rebudes, i si continuen observant-se irregularitats, fins al 100% del subministrament.

En els assaigs de resistència a flexió i absorció d'aigua, s'han de complir, en cada una de les 3 mostres, les condicions de valor mitjà i valor individual indicats a les especificacions. Si una sèrie no compleix aquest requisit, es podran realitzar contrassaigs sobre dues mostres més (de 3 peces cadascuna) procedents del mateix lot, acceptant-ne el conjunt si ambdues resulten conformes a l'especifica't.

B9E - MATERIALS PER A PAVIMENTS DE PANOTS I MOSAICS HIDRÀULICS

B9E1 - PANOTS

0.- ELEMENTOS QUE CONTEMPLA EL PLIEGO

B9E13100.

1.- DEFINICIÓ I CARACTERÍSTIQUES DELS ELEMENTS

Peça prefabricada feta amb ciment, granulats i eventualment amb colorants, per a pavimentació. S'han considerat les peces següents:

- Panot gris per a voreres
- Panot de color amb tacs per a pas de vianants

CARACTERÍSTIQUES GENERALS:

La peça ha de tenir un color i una textura uniformes a tota la superfície.

La cara vista no ha de tenir esquerdes, escantonaments ni altres defectes.

Les cares horitzontals han de ser planes i paral·leles.

El cantells de la cara vista han de ser bisellats o arrodonits.

No han de ser visibles els granulats del morter en la capa vista.

La textura i el color no han de presentar diferències significatives respecte de qualsevol mostra facilitada pel fabricant i aprovada pel comprador.

Les peces poden ser monocapa, amb un sols tipus de formigó, o bicapa, amb diferents tipus en la seva estructura principal i en la seva capa superficial.

En el cas de peces bicapa, no ha d'existir separació entre les dues capes.

En les peces de color, pot estar acolorida la capa superficial o tota la peça.

La forma d'expressió de les mesures sempre ha de ser: Llargària x amplària x gruix.

Llargària: ≤ 1 m

Relació entre la llargària total i el gruix: > 4

Gruix de la capa vista: ≥ 4 mm

Les característiques dimensionals, físiques i mecàniques han de complir les especificacions de la norma UNE-EN 1339 i s'han de determinar segons aquesta norma.

Toleràncies:

- Desviació de la llargària respecte de la llargària nominal:

- Classe 1 (marcat N): ± 5 mm

- Classe 2 (marcat P):

- Dimensions nominals de la peça ≤ 600 mm: ± 2 mm

- Dimensions nominals de la peça > 600 mm: ± 3 mm

- Classe 3 (marcat R): ± 2 mm

- Desviació de l'amplària respecte de l'amplària nominal:

- Classe 1 (marcat N): ± 5 mm

- Classe 2 (marcat P):

- Dimensions nominals de la peça ≤ 600 mm: ± 2 mm

- Dimensions nominals de la peça > 600 mm: ± 3 mm

- Classe 3 (marcat R): ± 2 mm

- Desviació del gruix respecte del gruix nominal:

- Classe 1 (marcat N): ± 3 mm

- Classe 2 (marcat P):

- Dimensions nominals de la peça ≤ 600 mm: ± 3 mm

- Dimensions nominals de la peça > 600 mm: ± 3 mm

- Classe 3 (marcat R): ± 2 mm
- Diferència entre dues mesures de llargària, amplària i gruix d'una mateixa peça: ≤ 3 mm
- Diferència màxima entre la llargària de dues diagonals (peces amb diagonals superiors a 300 mm):
 - Classe 1 (marcat J):
 - Llargària ≤ 850 mm: 5 mm
 - Llargària > 850 mm: 8 mm
 - Classe 2 (marcat K):
 - Llargària ≤ 850 mm: 3 mm
 - Llargària > 850 mm: 6 mm
 - Classe 3 (marcat L):
 - Llargària ≤ 850 mm: 2 mm
 - Llargària > 850 mm: 4 mm
- Desviació màxima sobre la planor i curvatura de la cara vista plana (peces de dimensió màxima superior a 300 mm):
 - Dispositiu de mesura de 300 mm de llargària:
 - Convexitat màxima: 1,5 mm
 - Concavitat màxima: 1 mm
 - Dispositiu de mesura de 400 mm de llargària:
 - Convexitat màxima: 2 mm
 - Concavitat màxima: 1,5 mm
 - Dispositiu de mesura de 500 mm de llargària:
 - Convexitat màxima: 2,5 mm
 - Concavitat màxima: 1,5 mm
 - Dispositiu de mesura de 800 mm de llargària:
 - Convexitat màxima: 4 mm
 - Concavitat màxima: 2,5 mm

2.- CONDICIONS DE SUBMINISTRAMENT I EMMAGATZEMATGE

Subministrament: Empaquetats sobre palets.

Emmagatzematge: En llocs protegits contra els impactes.

3.- UNITAT I CRITERIS D'AMIDAMENT

Unitat d'amidament: la indicada a la descripció de l'element

Criteri d'amidament: quantitat necessària subministrada a l'obra

4.- NORMATIVA DE COMPLIMENT OBLIGATORI

UNE-EN 1339:2004 Baldosas de hormigón. Especificaciones y métodos de ensayo.

5.- CONDICIONS DE CONTROL DE RECEPCIÓ

CONDICIONS DE MARCATGE I CONTROL DE LA DOCUMENTACIÓ:

El subministrador ha de posar a disposició de la DF en el cas que aquesta ho sol·liciti, la documentació següent, que acredita el marcatge CE, segons el sistema d'avaluació de conformitat aplicable, d'acord amb el que disposa l'apartat 7.2.1 del CTE:

- Productes per a usos interns incloent les premises de transport públic de Nivell o Classe: A1*. * Productes o materials que no necessiten sotmetre's a assaig de reacció al foc (per exemple productes o materials de la classe A1 conformement a la Decisió 96/603/CE, i les seves modificacions),

- Productes per a cobertes de Nivell o Classe: es considera que satisfan els requisits enfront del foc extern **. ** Decisió de la Comissió 2000/553/CE, modificada,

- Productes per a ús extern i acabat de carrers, cobrint àrees externes de circulació de vianants i de vehicles:

- Sistema 4: Declaració de Prestacions

A l'albarà de lliurament, hi ha de constar la següent informació com a mínim:

- Identificació del fabricant o la fàbrica
- Data en que el producte és declarat apte per a l'ús en el cas de que es lliure amb anterioritat a la mencionada data
- Identificació del producte segons la classificació de la norma UNE-EN 1339 i els valors declarats pel fabricant:
 - Dimensions nominals
 - Resistència climàtica
 - Resistència a flexió
 - Resistència al desgast per abrasió
 - Resistència al lliscament/patinatge
 - Càrrega de trencament
 - Comportament davant el foc
- Referència a la norma UNE-EN 1339
- Identificació del producte
- Marcatge CE de conformitat amb el que disposen els Reials Decrets 1630/1992 de 29 de desembre i 1328/1995 de 28 de juliol. El símbol normalitzat CE s'ha d'acompanyar de la següent informació:
 - Nom o marca identificativa del fabricant
 - Direcció registrada del fabricant
 - Les 2 últimes xifres de l'any d'impressió del marcatge
 - Referència a la norma EN 1339
 - El tipus de producte i l'ús o usos previstos
 - Informació sobre les característiques/mandats a declarar

Per als productes destinats a àrees exteriors de circulació de vianants i vehicles, incloses les zones delimitades per als transports públics, ha de constar a més:

- Resistència al trencament
- Resistència al patinat/lliscament
- Durabilitat

Per als productes destinats a paviments d'ús interior:

- Reacció al foc
- Resistència a la ruptura
- Resistència al patinat/lliscament
- Durabilitat
- Conductivitat tèrmica (si procedeix)

Els productes destinats a ús en cobertes:

- Comportament davant del foc extern: es considera satisfactori

OPERACIONES DE CONTROL:

- En cada subministrament, es realitzaran els controls següents:
 - Inspecció visual del material, identificació de les marques corresponents (UNE-EN 1339) i recepció del certificat de qualitat del fabricant.

- Control dimensional sobre un 10 % de les peces rebudes (UNE-EN 1339)
- Per a cada subministrador diferent, es prendran 9 mostres (6 de 3 peces cadascuna i 3 de 6 peces) per tal de realitzar els següents assaigs (UNE-EN 1339)
 - Sobre 3 mostres de 3 peces:
 - Absorció d'aigua
 - Gelabilitat
 - Permeabilitat i absorció d'aigua per la cara vista
 - Resistència al xoc
 - Sobre 3 mostres de 6 peces cadascuna
 - Resistència a flexió
 - Estructura
 - Resistència al desgast per abrasió (2 peces de cada mostra)
- Recepció del certificat de garantia de qualitat del fabricant. En cas de que el material disposi de la Marca AENOR, o altre legalment reconeguda a un país de la CEE, es podrà prescindir dels assaigs de control de recepció. La DF sol·licitarà en aquest cas, els resultats dels assaigs corresponents al subministra rebut, segons control de producció establert en la marca de qualitat de producte.

CRITERIS DE PRESA DE MOSTRES:

Les mostres es prendran a l'atzar segons les instruccions de la DF i els criteris de la norma UNE-EN 1339.

INTERPRETACIÓ DE RESULTATS I ACTUACIONS EN CAS D'INCOMPLIMENT:

No s'acceptaran les peces que no superin la inspecció visual, que no estiguin correctament identificades o que no arribin acompanyades del certificat de qualitat del fabricant.

La totalitat de les peces sobre les que es realitza el control geomètric, han de complir les especificacions del plec. En cas d'incompliment, s'incrementarà el control, en primer lloc, fins al 20% de les peces rebudes, i si continuen observant-se irregularitats, fins al 100% del subministrament.

En els assaigs de control del lot, el resultat de cada sèrie (valor mitjà dels resultats de les peces de cada mostra) ha de complir les especificacions. Si una sèrie no compleix aquest requisit, es podran realitzar contrassaigs sobre dues mostres més procedents del mateix lot, acceptant-se el conjunt si ambdues resulten conformes a l'especificat.

B9H - MATERIALS PER A PAVIMENTS BITUMINOSOS

0.- ELEMENTOS QUE CONTEMPLA EL PLIEGO

B9H11251.

1.- DEFINICIÓ I CARACTERÍSTIQUES DELS ELEMENTS

Combinació d'un lligant hidrocarbonat, granulats (inclòs els pols mineral) amb ganulometria continua i, eventualment, additius, de manera que totes les partícules del granulat quedin recobertes per una pel·lícula homogènia de lligant, prèviament escalfats (excepte,

eventualment, el pols mineral d'aportació), la qual posada en obra es realitza a una temperatura molt superior a la d'ambient.

S'han considerat els tipus següents:

- Mescla bituminosa continua: Mescla tipus formigó bituminós, amb granulometria continua i eventualment additius.
- Mescla bituminosa drenant: Mescla amb proporció baixa de granulat fi, que té un contingut elevat en buits, per a ús en capes de rodadura de 4 a 5 cm
- Mescla bituminosa discontinua: Mescla que els seus granulats tenen una discontinuïtat granulomètrica molt accentuada en els tamisos inferiors del granulat gros, per a capes primes amb gruixos compresos entre 20 i 30 mm
- Mescla bituminosa discontinua tipus SMA: Mescla que els seus granulats tenen una discontinuïtat granulomètrica molt accentuada en els tamisos inferiors del granulat gros, un contingut elevat de lligant hidrocarbonat i poden contenir additius. Es poden utilitzar en capes primes de rodadura de 20 a 40 mm o en capes intermitjes de gruix entre 50 i 90 mm.

CARACTERÍSTIQUES GENERALS:

La mescla ha de tenir un aspecte homogeni, sense segregacions o escuma. No ha d'estar carbonitzada o sobreescalfada.

Requisits dels materials constitutius:

- Lligant utilitzat pot ser dels tipus següents:
- B: Betum de pavimentació segons UNE-EN 12591
- PMB: Betum modificat amb polímers segons UNE-EN 14023
- Betum de grau alt segons UNE-EN 13924
 - BC: Betum de pavimentació modificat amb cautxú
 - PMBC: Betum modificat amb polímers, amb addició de cautxú segons UNE-EN 14023
- Els granulats i el filler afegit utilitzats en la mescla han de complir les especificacions de la UNE-EN 13043, en funció de l'ús previst
- La quantitat de filler afegit ha de ser l'especificada
- En mescles amb asfalt reciclat s'ha d'especificar la mescla origen de l'asfalt.
- La granulometria màxima dels granulats de l'asfalt reciclat no ha de ser més gran que la granulometria màxima de la mescla. Les propietats dels granulats de l'asfalt reciclat han de complir els requisits especificats per als granulats de la mescla.
- Cal declarar la naturalesa i propietats dels additius utilitzats

Les característiques següents han de complir amb els valors declarats pel fabricant, assajades segons la norma corresponent, dins del límit de tolerància indicat, en el seu cas:

- Característiques generals de la mescla:
- Composició: La granulometria s'ha d'expressar en percentatge en massa del granulat total. Els continguts de lligant i d'additius s'han d'expressar en percentatges en massa de la mescla total. Els percentatges que passen pels tamisos, amb excepció del tamís de 0,063 mm, s'han d'expressar amb una aproximació de l'1%, per al contingut de lligant, el percentatge que passi pel tamís de 0,063 mm i qualsevol contingut d'additius, s'ha d'expressar amb una aproximació del 0,1%
- Granulometria: Els requisits per a la granulometria s'han d'expressar en forma dels valors màxim i mínim per selecció dels percentatges que passen pels tamisos 1,4 D, D, 2 mm i 0,063 mm.
- El material quan es descarregui del mesclador, ha de tenir un aspecte homogeni amb els granulats totalment recoberts pel lligant i no han de tenir evidències d'aglomeracions dels granulats fins
- Reacció al foc: La classificació respecte a la reacció al foc (Euroclasses) s'ha de determinar d'acord amb la norma UNE-EN 13501-1.
- Resistència als combustibles, en aeroports (UNE-EN 13108-20): El material ha d'estar classificat en alguna de les categories següents: bona, moderada, pobre o sense requisit

MESCLES CONTINUES:

La designació del formigó asfàltic pot realitzar-se mitjançant dos sistemes:

- Procediment empíric: Especificació de la dosificació i requisits dels materials constitutius
- Procediment fonamental: Especificació de les característiques funcionals

El Codi de designació de la mescla s'ha de formular: AC D surf/base/bin lligant granulometria:

- AC: Formigó asfàltic
- D: Granulometria màxima del granulat
- surf/base/bin: ús previst, capa de rodadura/base/intermitja
- lligant: designació del lligant utilitzat
- granulometria: designació del tipus de granulometria al que correspon la mescla; densa (D), semidensa (S) o grossa (G)
- MAM: si la mescla es de mòdul alt

Requisits dels materials constitutius:

- En les mescles amb especificació empírica, el grau del betum ha de complir amb els valors especificats.
- En mescles amb especificació empírica per a capes de rodadura amb més del 10% en massa sobre el total de la mescla, d'asfalt reciclat provinent de mescles de betum de pavimentació, el lligant ha de complir amb l'especificat en l'apartat 4.2.2.2. de la UNE-EN 13108-1
- En mescles amb especificació empírica per a capes base o intermèdies amb més del 20% en massa sobre el total de la mescla, d'asfalt reciclat provinent de mescles de betum de pavimentació, el lligant ha de complir amb l'especificat en l'apartat 4.2.2.3. de la UNE-EN 13108-1

Els tamisos de mida D i de mides compreses entre D i 2 mm s'han de seleccionar dels següents:

- Sèrie bàsica més la sèrie 1 (UNE-EN 13043): 4 mm, 5,6 mm, 8 mm, 11,2 mm, 16 mm, 22,4 mm, 31,5 mm
- Sèrie bàsica més la sèrie 2 (UNE-EN 13043): 4 mm, 6,3 mm, 8 mm, 10 mm, 12,5 mm, 14 mm, 16 mm, 20 mm, 31,5 mm

El percentatge que passa pels tamisos D, 2 mm i 0,063 mm de la corba granulomètrica seleccionada, no ha d'excedir dels valors màxim i mínim especificats en la taula 1 o 2 de la UNE-EN 13108-1

- Contingut de forats (UNE-EN 13108-20): Ha d'estar entre els valors màxim i mínim seleccionats de les categories del contingut de forats de les taules 3 i 4 de l'UNE-EN 13108-1.

- Sensibilitat a l'aigua (UNE-EN 13108-20): El valor declarat pel fabricant ha de ser igual o superior al corresponent a la categoria de coeficient de resistència a la tracció indirecta ITSR, segons l'especificat a la taula 5 de l'UNE-EN 13108-1.

- Resistència a l'abradió amb pneumàtics clavetejats (UNE-EN 13108-20): El valor declarat pel fabricant ha de ser igual o inferior al corresponent a la categoria del material, segons l'especificat a la taula 6 de l'UNE-EN 13108-1.

- Resistència a la deformació permanent (UNE-EN 13108-20): El valor declarat pel fabricant ha de ser igual o inferior al corresponent a la categoria del material, segons l'especificat a les taules 7, 8 i 9 de l'UNE-EN 13108-1.

- Resistència als fluids anti-gel, en aeroports (UNE-EN 13108-20): El valor declarat pel fabricant ha de ser igual o superior al corresponent a la classificació del material en alguna de les categories especificades a la taula 10 de l'UNE-EN 13108-1.

- Temperatura de la mescla (UNE-EN 12697-13): En betum de grau de pavimentació la temperatura màxima de la mescla declarada pel fabricant, ha de ser menor que el límit superior especificat a la taula 11 de l'UNE-EN 13108-1. El fabricant ha de declarar la temperatura mínima en el moment de distribució de la mescla. En betums modificats, de grau alt de duresa o additius, es pot aplicar temperatures diferents. En aquest cas aquestes temperatures han d'estar declarades pel fabricant.

- Característiques de la mescla amb especificació empírica:

- Contingut d'asfalt reciclat procedent de mescles de betum modificat o amb additiu modificador i/o en mescles amb betum modificat o modificador:

- Capes de rodadura: \leq 10% en massa

- Capes de regularització, intermèdies o base: \leq 20% en massa

- Granulometria: S'ha de complir l'especificat en l'article 5.3.1.2 de la UNE-EN 13108-1

- Contingut de lligant: El valor declarat pel fabricant ha de ser com a mínim el corresponent a la categoria del producte segons l'especificat a la taula 13 de la UNE-EN 13108-1

- Additius: El fabricant ha d'especificar el tipus i la quantitat de cada additiu constitutiu

- Valors Marshall, en aeroports (UNE-EN 13108-20): Els valors declarats pel fabricant han de complir l'especificat a l'article 5.3.2 de l'UNE-EN 13108-1, en funció de la categoria del material.

- Percentatge de forats reblerts de betum (UNE-EN 13108-20): El valor declarat pel fabricant ha de complir els límits corresponents a la classificació del material en alguna de les categories especificades a les taules 18 i 19 de l'UNE-EN 13108-1.

- Percentatge de forats en el granulat mineral (UNE-EN 13108-20): El valor declarat pel fabricant ha de ser igual o superior al corresponent a la classificació del material en alguna de les categories especificades a la taula 20 de l'UNE-EN 13108-1.

- Contingut mínim de forats després de 10 revolucions (UNE-EN 13108-20): El valor declarat pel fabricant ha de complir els límits corresponents a la classificació del material en alguna de les categories especificades a la taula 21 de l'UNE-EN 13108-1.

- Característiques de la mescla amb especificació fonamental:

- Contingut de lligant: \geq 3%

- Rigidesa (UNE-EN 13108-20): Els valors declarats pel fabricant han de complir els valors màxim i mínim corresponents a la classificació del material en alguna de les categories especificades a les taules 22 i 23 de l'UNE-EN 13108-1.

- Resistència a la deformació permanent. Assaig de compressió triaxial (UNE-EN 13108-20): Els valors declarats pel fabricant han de complir els valors màxims corresponents a la classificació del material en alguna de les categories especificades a la taula 24 de l'UNE-EN 13108-1.

- Resistència a la fatiga (UNE-EN 13108-20): El valor declarat pel fabricant ha de complir el límit corresponent a la classificació del material en alguna de les categories especificades a la taula 25 de l'UNE-EN 13108-1.

MESCLES DISCONTÍNUES:

Requisits dels materials constitutius:

- El grau de betum de penetració ha d'estar inclòs entre els següents:

- Mescles discontinues BBTM: 35/50 i 160/220
- Mescles drenants: 35/50 i 250/330
- Mescles discontinues SMA: 30/45 i 330/430

- El grau de betum modificat ha de complir amb els valors especificats

- En mescles amb lligant de betum de penetració, amb més del 10% en massa sobre el total de la mescla, d'asfalt reciclat procedent de mescles de betum de penetració, el lligant ha de complir amb l'especificat a l'apartat 4.2.3. de l'UNE-EN 13108-2 en mescles discontinues, de l'UNE-EN 13108-5 en mescles tipus SMA i de l'UNE-EN 13108-7 en mescles drenants.

Els tamisos considerats son els de la sèrie bàsica més la sèrie 1, o la sèrie bàsica més la sèrie 2 segons la norma UNE-EN 13043.

Els requisits de l'envoltant de granulometria poden incloure els percentatges que passen per un o dos tamisos opcionals compresos entre D i 2 mm, i un tamís opcional de granulats fins compres entre 2 i 0,063 mm. No es permet una combinació de mides de tamisos de la sèrie 1 i de la sèrie 2.

Els tamisos de mida D i els opcionals de mides incloses entre D i 2 mm s'han de seleccionar dels següents:

- Mescles discontinues:

- Sèrie bàsica més la sèrie 1 (UNE-EN 13043): 4 mm, 5,6 mm, 8 mm, 11,2 mm
- Sèrie bàsica més la sèrie 2 (UNE-EN 13043): 4 mm, 6,3 mm, 8 mm, 10 mm, 12,5 mm

- Mescles tipus SMA:

- Sèrie bàsica més la sèrie 1 (UNE-EN 13043): 4 mm, 5,6 mm, 8 mm, 11,2 mm, 16 mm, 22,4 mm
- Sèrie bàsica més la sèrie 2 (UNE-EN 13043): 4 mm, 6,3 mm, 8 mm, 10 mm, 12,5 mm, 14 mm,

- Mescles drenants:

- Sèrie bàsica més la sèrie 1 (UNE-EN 13043): 4 mm, 5,6 mm, 8 mm, 11,2 mm, 16 mm, 22,4 mm
- Sèrie bàsica més la sèrie 2 (UNE-EN 13043): 4 mm, 6,3 mm, 8 mm, 10 mm, 12,5 mm, 14 mm, 16 mm, 20 mm

- El tamís opcional de granulats fins s'ha de seleccionar dins dels tamisos següents: 1 mm, 0,5 mm, 0,25 mm i 0,125 mm.

La composició de referència de la mescla ha d'estar dins de l'envoltant de granulometria, els límits globals de la qual s'especifiquen a les taules 1 i 2 de la UNE-EN 13108-2 en mescles discontinues, de l'UNE-EN 13108-5 en mescles tipus SMA i de l'UNE-EN 13108-7 en mescles drenants.

- Contingut de lligant: El valor declarat pel fabricant ha de ser com a mínim el corresponent a la categoria del producte segons l'especificat a la taula 3 de la UNE-EN 13108-2 en mescles discontinues, de la taula 4 de l'UNE EN 13108-5 en mescles tipus SMA i de l'UNE-EN 13108-7 en mescles drenants.

- Additius: El fabricant ha d'especificar el tipus i la quantitat de cada additiu constitutiu

- Contingut de forats (UNE-EN 13108-20): Ha d'estar entre els valors màxim i mínim seleccionats de les categories del contingut de forats de les taules 4 i 5 de l'UNE-EN 13108-2 en mescles discontinues, de les taules 5 i 6 de l'UNE-EN 13108-5 en mescles tipus SMA i de l'UNE-EN 13108-7 en mescles drenants.

- Sensibilitat a l'aigua (UNE-EN 13108-20): El valor declarat pel fabricant ha de ser igual o superior al corresponent a la categoria de coeficient de resistència a la tracció indirecta ITSR, segons l'especificat a la taula 6 de l'UNE-EN 13108-2 en mescles discontinues, a la taula 10 de l'UNE-EN 13108-5 en mescles tipus SMA i a la taula 8 de l'UNE-EN 13108-7 en mescles drenants

- Resistència als fluids anti-gel, en aeroports (UNE-EN 13108-20): El valor declarat pel fabricant ha de ser igual o superior al corresponent a la classificació del material en alguna de les categories especificades a la taula 9 de l'UNE-EN 13108-2 en mescles discontinues, a la taula 15 de l'UNE-EN 13108-5 en mescles tipus SMA i de la taula 11 de l'UNE-EN 13108-7 en mescles drenants.

MESCLES BITUMINOSES DE MÒDUL ALT:

El contingut de materials procedents de fresat de mescles bituminoses en calent, no pot superar el 10% de la massa total de la mescla.

Mòdul dinàmic a 20°C (UNE-EN 12697-26): ≥ 11.000 MPa

Resistència a la fatiga (30Hz a 20°C segons annex D UNE-EN 12697-24): ≥ 100 micres/m (valor de la deformació per a 1 milió de cicles)

MESCLES DISCONTINUES BBTM:

El codi de designació de la mescla s'ha de realitzar segons la fórmula: BBTM D Classe lligant

- BBTM: Mescla bituminosa per a capes primes
- D: Granulometria màxima del granulat contingut en la mescla (mm)
- Classe: A, B, C o D
- lligant: Desingació del lligant utilitzat

Les característiques següents han de complir amb els valors declarats pel fabricant, assajades segons la norma corresponent, dins del límit de tolerància indicat, en el seu cas:

- Resistència a l'abrasió amb pneumàtics clavetejats (UNE-EN 13108-20): El valor declarat pel fabricant ha de ser igual o inferior al corresponent a la categoria del material, segons l'especificat a la taula 7 de l'UNE-EN 13108-2.

- Estabilitat mecànica (UNE-EN 13108-20): El valor declarat pel fabricant ha de ser igual o inferior al corresponent a la categoria del material, segons l'especificat a la taula 8 de l'UNE-EN 13108-2.

- Temperatura de la mescla en betum de penetració (UNE-EN 12697-13): Les temperatures de la mescla han d'estar incloses entre els límits següents. La temperatura màxima s'aplica en qualsevol lloc de la planta de producció, la temperatura mínima s'aplica a l'entrega:

- Grau 35/50, 40/60: 150 a 190°C
- Grau 50/70, 70/100: 140 a 180°C
- Grau 100/150, 160/220: 130 a 170°C

- En betums modificats o additius, es pot aplicar temperatures diferents. En aquest cas, aquestes temperatures han d'estar declarades pel fabricant.

MESCLES DISCONTINUES SMA:

El codi de designació de la mescla s'ha de realitzar segons la fórmula: SMA D Classe lligant

- SMA: Mescla bituminosa tipus SMA
- D: Granulometria màxima del granulat contingut en la mescla (mm)
- Classe: Cap o NR
- lligant: Designació del lligant utilitzat

Les característiques següents han de complir amb els valors declarats pel fabricant, assajades segons la norma corresponent, dins del límit de tolerància indicat, en el seu cas:

- Resistència a l'abrasió amb pneumàtics clavetejats UNE-EN 13108-20: El valor declarat pel fabricant ha de ser igual o inferior al corresponent a la categoria del material, segons l'especificat a la taula 11 de l'UNE-EN 13108-5.

- Resistència a la deformació permanent UNE-EN 13108-20: El valor declarat pel fabricant ha de ser igual o inferior al corresponent a la categoria del material, segons l'especificat a la taula 13 de l'UNE-EN 13108-5.

- Temperatura de la mescla en betum de penetració UNE-EN 12697-13: Les temperatures de la mescla han d'estar incloses entre els límits següents. La temperatura màxima s'aplica en qualsevol lloc de la planta de producció, la temperatura mínima s'aplica a l'entrega:

- Grau 35/50, 40/60: 150 a 190°C
- Grau 50/70, 70/100: 140 a 180°C
- Grau 100/150, 160/220: 130 a 170°C

- En betums modificats o additius, es pot aplicar temperatures diferents. En aquest cas, aquestes temperatures han d'estar declarades pel fabricant.

- Escorriments del lligant (UNE-EN 13108-20): El valor declarat pel fabricant ha de ser igual o superior al corresponent a la categoria d'escorriments del lligant - material màxim escorregut, segons l'especificat a la taula 9 de l'UNE-EN 13108-5.

MESCLES DRENANTS:

El codi de designació de la mescla s'ha de realitzar segons la fórmula: PA D Lligant:

- PA: Mescla bituminosa drenant
- D: Granulometria màxima del granulat contingut en la mescla (mm)
- Lligant: Designació del lligant utilitzat

Les característiques següents han de complir amb els valors declarats pel fabricant, assajades segons la norma corresponent, dins del límit de tolerància indicat, en el seu cas:

- Contingut d'asfalt reciclat procedent de mescles de betum modificat o amb additiu modificador i/o en mescles amb betum modificat o modificador: $\leq 10\%$ en massa
- Permeabilitat horitzontal o vertical mínimes (UNE-EN 13108-20): El valor declarat pel fabricant ha de ser com a mínim el corresponent a la categoria del producte segons l'especificat a la taula 6 o 7 de l'UNE-EN 13108-7
- Pèrdua de partícules (UNE-EN 13108-20): El valor declarat pel fabricant ha de ser com a màxim el corresponent a la categoria del producte segons l'especificat a la taula 9 de l'UNE-EN 13108-7
- Escorriment del lligant (UNE-EN 13108-20): El valor declarat pel fabricant ha de ser com a mínim el corresponent a la categoria del producte segons l'especificat a la taula 10 de l'UNE-EN 13108-7
- Afinitat entre betum i granulat en aeroports (UNE-EN 13108-20): El valor declarat pel fabricant ha de ser el corresponent a la classificació del material en alguna de les categories especificades a la taula 12 de l'UNE-EN 13108-7.
- Temperatura de la mescla en betum de penetració (UNE-EN 12697-13): Les temperatures de la mescla han d'estar incloses entre els límits següents. La temperatura màxima s'aplica en qualsevol lloc de la planta de producció, la temperatura mínima s'aplica a l'entrega:
 - Grau 35/50: 150 a 180°C
 - Grau 50/70: 140 a 175°C
 - Grau 70/100: 140 a 170°C
 - Grau 160/220: 130 a 160°C

- En betums modificats o additius, es pot aplicar temperatures diferents. En aquest cas, aquestes temperatures han d'estar declarades pel fabricant.

CARACTERÍSTIQUES DE LES MESCLES PER A US EN CARRETERES:

No s'ha d'iniciar la fabricació de la mescla fins que la DF no hagi aprovat la fórmula de treball.

Si s'incorporen productes (fibres, materials elastomèrics, etc.), cal determinar la proporció i el lligant utilitzat, de manera que a més de les propietats addicionals, es garanteixi el comportament de la mescla mínim, similar a l'obtingut amb el lligant bituminós dels especificats en l'article 212 del PG 3.

En granulats amb densitat (d) diferent a 2,65 g/cm³, els valors anteriors s'han de corregir multiplicant pel factor $x = 2,65/d$.

Toleràncies:

- Granulometria de la fórmula de treball, referides a la massa total de granulats (inclòs pols mineral):
 - Tamisos superiors al 2 mm (UNE-EN 933-2): $\pm 4\%$
 - Tamís 2 mm (UNE-EN 933-2): $\pm 3\%$
 - Tamisos entre 2 i 0,063 mm (UNE-EN 933-2): $\pm 2\%$
 - Tamís 0,063 mm (UNE-EN 933-2): $\pm 1\%$

- Dotació de lligant hidrocarbonat, referida a la massa total de la mescla (inclòs pols mineral): $\pm 0,3\%$

CARACTERÍSTIQUES DE LES MESCLES CONTÍNUES PER A ÚS EN CARRETERES:

S'han considerat les mescles per a ferms de carreteres contemplades en l'article 542 del PG 3:

- Mescla bituminosa: Formigó asfàltic per a ús en ferms com a capa de rodadura, intermèdia, regularització o base
- Mescla bituminosa de mòdul alt: Formigó asfàltic per a ús en ferms com a capa intermèdia o base

El tipus de lligant hidrocarbonat segons la funció de la capa, ha d'estar entre els definits en la taula 542.1 del PG 3.

L'aportació de granulats procedents de fresat de mescles bituminoses en calent, en capes base i intermèdies ha de ser $< 10\%$ en massa total de la mescla, sempre que no provinguin de mescles que tinguin deformacions plàstiques.

Granulometria: Els requisits per a la granulometria s'han d'expressar en relació als granulats combinats, inclòs el pols mineral, pels tamisos: 45 mm, 32 mm, 22 mm, 16 mm, 8 mm, 4 mm, 2 mm; 0,500 mm; 0,250 mm i 0,063 mm (UNE-EN 933-2), en funció del tipus de granulometria de la mescla, els valors han d'estar inclosos dins d'algun dels tamisos fixats en la taula 542.9 del PG 3. El valor s'ha d'expressar en percentatge del granulat total amb una aproximació de l'1%, amb excepció del tamís 0,063 que s'ha d'expressar amb una aproximació del 0,1%.

Contingut de lligant:

- Capa de rodadura, mescla densa i semidensa: $\geq 4,50\%$
- Capa intermèdia, mescla densa i semidensa: $\geq 4,50\%$

- Capa intermèdia, mescla mòdul alt: $\geq 4,50\%$
- Capa base, mescla semidensa i grossa: $\geq 3,65\%$
- Capa base, mescla mòdul alt: $\geq 4,75\%$

Relació entre el percentatge de pols mineral i el de lligant ambdós expressats en relació de la massa total del granulat sec, inclòs el pols mineral: Ha de complir el valor especificat en la taula 542.12 del PG 3.

Contingut de forats: Ha de complir l'establert en la taula 542.13 del PG 3 determinat segons les normes següents:

- Mescles D ≤ 22 mm: UNE-EN 12697-30
- Mescles D > 22 mm: UNE-EN 12697-32

Resistència a la deformació permanent (UNE-EN 12697-22): Ha de complir l'establert en les taules 542.14a o 542.14b del PG 3.

Sensibilitat a l'aigua (UNE-EN 12697-12):

- Capes base i intermèdia: $\geq 80\%$
- Capes de rodadura: $\geq 80\%$

MESCLES DISCONTINUES PER A ÚS EN CARRETERES:

S'han considerat les mescles per a ferms de carreteres contemplades en l'article 543 del PG 3:

- Mescles discontinues: BBTM 8A, BBTM 11A, BBTM 8B, BBTM 11B
- Mescles drenants: PA 11, PA 16
- Mescles discontinues SMA: SMA 8, SMA 11, SMA 11NR, SMA 16

El tipus de lligant hidrocarbonat ha d'estar entre els definits en la taula 543.1 del PG 3/75.

Granulometria: Els requisits per a la granulometria s'han d'expressar en relació als granulats combinats, inclòs el pols mineral, pels tamisos: 22 mm, 16 mm, 11,2 mm, 8mm, 5,6 mm, 4 mm, 2 mm; 0,500 mm; i 0,063 mm (UNE-EN 933-2), en funció del tipus de granulometria de la mescla, els valors han d'estar inclosos dins d'algun dels tamisos fixats en la taula 542.9 del PG-3 per les mescles discontinues i les mescles poroses. En el cas de les mescles tipus SMA els valors han d'estar inclosos dins dels tamisos fixats en aquest plec. El valor s'ha d'expressar en percentatge del granulat total amb una aproximació de l'1%, amb excepció del tamís 0,063 que s'ha d'expressar amb una aproximació del 0,1%.

Mescla tipus SMA:

+-----+

BB - MATERIALS PER A PROTECCIONS I SENYALITZACIÓ

BBA - MATERIALS PER A SENYALITZACIÓ HORITZONTAL

0.- ELEMENTOS QUE CONTEMPLA EL PLIEGO

BBA13100, BBA1M000, BBA14100.

1.- DEFINICIÓ I CARACTERÍSTIQUES DELS ELEMENTS

Pintura per a senyalització horitzontal, sobre paviments.

Microesferes de vidre i granulat antilliscant per a marques vials

S'han considerat les pintures següents:

- Pintura reflectora
- Pintura no reflectora a base de resines sintètiques i clorcautxú

PINTURA REFLECTORA:

Ha de ser blanca i del tipus B-118 segons UNE 48-103.

No hi ha d'haver dipòsits durs en el fons del pot ni pells o coàguls.

En agitar el producte, el contingut de l'envàs s'ha de barrejar amb facilitat fins a quedar completament homogeni, sense que apareguin pigments flotant en la superfície.

Ha de tenir una consistència adequada per tal de poder aplicar-se fàcilment per polvorització o d'altres mitjans mecànics (MELC 12.03).

La pel·lícula de pintura un cop aplicada, ha de tenir un aspecte uniforme, sense grans ni desigualtats en el to del color ni en la brillantor.

El fabricant ha d'indicar la quantitat de matèria fixa de la pintura i el seu pes específic.

Temps d'assecatge (UNE 135-202): < 30 min
 Sagnat (MELC 12.84): >= 6
 Color (ASTM D 2616-67): < 3 Munsell
 Reflectància (MELC 12.97): >= 80
 Poder de cubrició (UNE 48-081): >= 0,95
 Consistència (MELC 12.74): 80-100 U.K.
 Matèria fixa (MELC 12.05): ± 2 unitats
 Conservació dins l'envàs: bo
 Estabilitat dins l'envàs (assaig a 60°C ± 2°C, 18 h, UNE 48-083): <= 5 U.K.
 Estabilitat dilució (MELC 12.77): >= 15%
 Aspecte: bo
 Flexibilitat (MELC 12.93): bona
 Resistència a l'immersió a l'aigua (MELC 12.91): bona
 Envelliment artificial: bo
 Toleràncies:

- Matèria fixa (MELC 12.05): ± 2
- Pes específic (MELC 12.72): ± 3
- Color (ASTM D 2616-67, UNE 48-103): < 3 Munsell per a grisos
- Color al cap de 168 h (MELC 12.94, ASTM D 2616-67): < 2 Munsell per a grisos
- Consistència (UNE 48-076): ± 10 U.K.
- Contingut en lligant (UNE 48-238): ± 2%
- Contingut en pigment diòxid de titani (UNE 48-178): ± 1%
- Densitat relativa (UNE 48-098): ± 2%
- Poder de cubrició (UNE 48-081): <= 0,01

PINTURA NO REFLECTORA:

Tipus d'oli: soja
 Tipus de lligant: soja/clorcautxú
 Pes específic: 15 kN/m³
 Viscositat Stomer a 25°C: 83 unitats krebs
 Temps d'assecatge:

- Sense pols: 30 min
- Sec: 2 h
- Dur: 5 dies
- Repintat: >= 8 h

Dissolvents utilitzables: universal/toluol

Rendiment: 2,5 m²/kg

Toleràncies:

- Pes específic: ± 1 kN/m³
- Viscositat Stomer a 25°C: ± 1 unitat krebs
- Rendiment: ± 0,5 m²/kg

MICROESFERES DE VIDRE:

Partícules de vidre esfèriques, transparents destinades a assegurar la visibilitat nocturna de les marques vials per retrorreflexió dels feixos de llum incidents, des dels fars d'un vehicle, al seu conductor.

La granulometria es descriurà fixant els límits inferior i superior dels percentatges de massa retinguda acumulada de microesferes retingudes en els tamisos d'assaig ISO 565(R40/3).

Tamís (ISO 565 R 40/3)	Massa retinguda acumulada (% en pes)
Superior de seguretat	0 a 2
Superior nominal	0 a 10
Intermedis	N1 a N2 (*)
Inferior nominal	95 a 100

* N2-N1 <= 40

Microesferes defectuoses (MELC 12.30):

- Diametre < 1 mm: < 20%
- Diametre >= 1 mm: < 30%

Índex de refracció (MELC 12.31):

- Classe A: >= 1,5
- Classe B: >= 1,7

- Classe C: $\geq 1,9$

Resistència a l'aigua: Sense alteració superficial

Resistència als àcids: Sense alteració superficial

Resistència al clorur càlcic: Sense alteració superficial

Resistència al sulfur sòdic: Sense alteració superficial

Aquests valors s'han de comprovar segons la norma UNE_EN 1423.

2.- CONDICIONS DE SUBMINISTRAMENT I EMMAGATZEMATGE

PINTURA:

Subministrament: En envàs hermètic que conservi les propietats de la pintura.

Emmagatzematge: L'envàs s'ha de col·locar en posició invertida, en llocs ventilats i no exposats al sol. No s'han d'emmagatzemar envasos que hagin estat oberts més de 18 h.

MICROESFERES DE VIDRE I GRANULAT ANTILLISCANT:

Subministrament: En envàs tancat.

Emmagatzematge: En el seu envàs d'origen, sense que s'alterin les seves condicions.

3.- UNITAT I CRITERIS D'AMIDAMENT

Unitat d'amidament: la indicada a la descripció de l'element

Criteri d'amidament: quantitat necessària subministrada a l'obra

4.- NORMATIVA DE COMPLIMENT OBLIGATORI

PINTURA:

* UNE 135200-2:1997 EX Equipamiento para la señalización vial. Señalización horizontal. Parte 2: Materiales. Ensayos de laboratorio.

MICROESFERES DE VIDRE:

* Orden de 6 de febrero de 1976 por la que se aprueba el Pliego de prescripciones técnicas generales para obras de carreteras y puentes (PG 3/75)

* Orden de 28 de diciembre de 1999 por la que se actualiza el Pliego de Prescripciones Técnicas Generales para obras de carreteras y puentes en lo relativo a señalización, balizamiento y sistemas de contención de vehículos.

UNE-EN 1423:1998 Materiales para señalización vial horizontal. Materiales de postmezclado. Microesferas de vidrio, granulados antideslizantes y mezclas de ambos.

GRANULAT ANTILLISCANT:

No hi ha normativa de compliment obligatori.

5.- CONDICIONS DE CONTROL DE RECEPCIÓ

CONDICIONS DE MARCATGE I CONTROL DE LA DOCUMENTACIÓ DE LES MICROESFERES DE VIDRE:

El subministrador ha de posar a disposició de la DF en el cas que aquesta ho sol·liciti, la documentació següent, que acredita el marcatge CE, segons el sistema d'avaluació de conformitat aplicable, d'acord amb el que disposa l'apartat 7.2.1 del CTE:

- Productes per a zones aptes per a la circulació:

- Sistema 1: Declaració de Prestacions

Cada envàs ha de portar en un lloc visible el marcatge CE de conformitat amb els Reials Decrets 1630/1992 de 29 de desembre i 1328/1995 de 28 de juliol que a més haurà de tenir la següent informació:

- Nom o marca d'identificació del fabricant i direcció registrada

- Les dues últimes xifres de l'any de fabricació del producte

- Número del certificat de conformitat CE

- El número i any d'aquesta norma Europea (UNE-EN 1423)

- Descripció del producte

- El número de lot i massa neta

- La presència eventual de tractaments superficials i la seva finalitat
- Indicacions que permetin identificar les característiques harmonitzades del producte:
 - Índex de refracció
 - Granulometria
 - Resistència a la fragmentació (per a granulats antilliscants)
 - En cas de mescla de microesferes de vidre i granulats antilliscants, les proporcions d'ambdós.

OPERACIONES DE CONTROL PER A PINTURA:

Els punts de control més destacables són els següents:

- En cada subministrament, es comprovarà que l'etiquetatge dels envasos contingui les dades exigides en les especificacions.
- En cas que disposi de la Marca AENOR, o altre legalment reconeguda a un país de l'UE, es podrà prescindir dels assaigs de control de recepció. La DF sol·licitarà en aquest cas, els resultats dels assaigs corresponents al subministra rebut, segons control de producció establert en la marca de qualitat de producte.
- Per a cada subministrament, s'exigirà el certificat de qualitat del fabricant, on constin els resultats dels assaigs següents:
 - Punt d'inflamació (UNE 104281-1-12)
 - Envelliment artificial (UNE-EN ISO 11507)
 - Capacitat de cobriment en humitat (MELC 12.96)
 - Consistència (MELC 12.74)
 - Punt de reblaniment (UNE 135222)
 - Temps d'assecatge (MELC 12.71)
 - Estabilitat al calor (UNE 135222)
 - Quantitat de matèria fixa (UNE EN ISO 3251, UNE 48238)
 - Resistència al flux (UNE 135222)
 - Estabilitat (UNE 48083)
 - Resistència al canvi de color per efecte d'aglomerat asfàltic (MELC 12.84)
 - Flexibilitat (MELC 12.93)
 - Resistència a la immersió en aigua (UNE-EN ISO 2812-2)
 - Contingut de lligant (UNE 48238)
 - Contingut de pigment (UNE-EN ISO 591-1)
 - Resistència als àlcalis (UNE-EN ISO 2812-2)
 - Densitat relativa (UNE-EN ISO 2811-1)

En cas de pintar sobre un paviment de formigó, es realitzarà, a més, l'assaig de resistència als àlcalis (UNE-EN ISO 2812-1).

Sempre que no es rebin aquests resultats abans de l'inici de l'activitat, o que la DF no els consideri representatius, el contractista haurà de realitzar els assaigs corresponents, al seu càrrec i fora del pressupost d'autocontrol.

OPERACIONES DE CONTROL DE LES MICROESFERES DE VIDRE:

- En cada subministrament, es comprovarà que l'etiquetatge dels envasos contingui les dades exigides en les especificacions.
- En cas que disposi de la Marca AENOR, o altre legalment reconeguda a un país de l'UE, es podrà prescindir dels assaigs de control de recepció. La DF sol·licitarà en aquest cas, els resultats dels assaigs corresponents al subministra rebut, segons control de producció establert en la marca de qualitat de producte.
- Per a cada subministrament, s'exigirà el certificat de qualitat del fabricant, on constin els resultats dels assaigs següents:
 - Microesferes defectuoses (UNE-EN 1423/A1)
 - Índex de refracció (UNE-EN 1423/A1)
 - Resistència a agents químics (UNE-EN 1423)
 - Granulomètric (UNE-EN 1423/A1)

Sempre que no es rebin aquests resultats abans de l'iniciï de l'activitat, o que la DF no els consideri representatius, el contractista haurà de realitzar els assaigs corresponents, al seu càrrec i fora del pressupost d'autocontrol.

CRITÈRI DE PRESA DE MOSTRES PER A PINTURA:

La presa de mostres, es realitzarà d'acord a les indicacions de la norma UNE 135200-2.

- En funció del tipus de pintura, la presa de mostres pels assaigs d'identificació es realitzarà amb els següents criteris:
 - Pintures: 5 pots d'1 litre extrets de la pistola de la màquina, sense aire.
 - Termoplàstics: Un pot original i una mostra d'uns 4 kg presa a la sortida de la màquina.
 - Plàstics: 5 mostres en quantitats equivalents dels dos components.

En qualsevol cas, es guardaran dues mostres més en previsió a la necessitat de repetir algun assaig.

CRITÈRI DE PRESA DE MOSTRES PER A LES MICROESFERES DE VIDRE:

La presa de mostres, es realitzarà d'acord a les indicacions de la norma UNE-EN 1423/A1.

- En funció del tipus de pintura, la presa de mostres pels assaigs d'identificació es realitzarà amb els següents criteris:
 - Microesferes: 3 pots d'1 kg a la sortida de la màquina, obtinguts al començament, a la meitat i al final del buidat del tanc, i sobre 1 sac original de 25 kg.

En qualsevol cas, es guardaran dues mostres més en previsió a la necessitat de repetir algun assaig.

INTERPRETACIÓ DE RESULTATS I ACTUACIONES EN CAS D'INCOMPLIMENT:

No s'utilitzaran materials que no arribin acompanyats del corresponent certificat de qualitat del fabricant, d'acord a les especificacions del plec.

Els assaigs d'identificació han de resultar conformes a les especificacions. En cas d'incompliment, es repetirà l'assaig corresponent sobre les dues mostres reservades, acceptant-ne el subministrament si els dos resultats són satisfactoris.

BBM - MATERIALS PER A PROTECCIONS DE VIALITAT
BBM1 - SENYALS

0.- ELEMENTOS QUE CONTEMPLA EL PLIEGO

BBM12602, BBM11102, BBM1ADA2, BBM1EB12, BBM1EH52.

1.- DEFINICIÓ I CARACTERÍSTIQUES DELS ELEMENTS

Materials per a proteccions de vialitat i senyalització.

S'han considerat els elements següents:

- Placa per a senyal de trànsit i caixetins de ruta

S'han considerat els tipus de senyals de trànsit i caixetins de ruta següents:

- Amb pintura no reflectora
- Amb làmina reflectora d'intensitat normal

PLAQUES I CAIXETINS PER A SENYALS DE TRÀNSIT:

L'element, placa o caixetí, ha d'estar format per l'estampació d'una planxa d'alumini o acer galvanitzat, recoberta amb l'acabat que li sigui propi de pintura no reflectora, o làmina reflectora.

La utilització de materials d'una altra naturalesa o un altre tipus de planxa d'alumini haurà de ser aprovada per la DF.

La superfície metàl·lica ha de ser neta, llisa, sense porus, sense corrosió i resistent a la intempèrie.

No ha de tenir ratllades, bonys ni d'altres defectes superficials.

Ha d'estar construït amb un reforç perimetral format amb la mateixa planxa doblegada 90°.

Tindran les dimensions, colors i composició indicades en el capítol VI, secció 4a del "Reglamento de Circulación".

Els ancoratges per a plaques, els cargols de subjecció i els perfils d'acer galvanitzat utilitzats com a suport, compliràn les característiques indicades per a cadascun d'ells en les normes UNE 135312 i UNE 135314.

Han d'estar preparats per a la unió amb l'element per mitjà de cargols o abraçadores.

En cas que hi hagi soldadura, aquesta respectarà l'especificat en els articles 624, 625 i 626 del "Pliego de Prescripciones Técnicas Generales". (PG 3/75)

Les plaques de planxa d'acer galvanitzat compliràn les especificacions de les normes UNE 135310 i UNE 135313.

No ha de tenir bonys, punts d'oxidació ni desperfectes a la superfície.

El recobriment ha de ser llis, homogeni i sense discontinuïtats a la capa de zinc.

No ha de tenir taques, inclusions de flux, de cendres o de clapes.

No ha de tenir exfoliacions visibles, ni bombolles, ratllades, picadures o punts sense galvanitzar.

Gruix del caixetí: 1,8 mm

Gruix de la placa: 1,8 mm

Amplària del reforç perimetral: 25 mm

Protecció del galvanitzat de la senyal (UNE 135310): 256 g/m²

Adherència i conformabilitat del recobriment (UNE 135310): Ha de complir

Protecció del galvanitzat dels elements de sustentació: >= 505 g/m²

Puresa del zinc: 98,5%

Adherència del recobriment (MELC 8.06a): Ha de complir

Continuïtat del recobriment (MELC 8.06a): Ha de complir

Condicions de les zones no retrorreflectores pintades de les senyals:

- Els colors han d'estar dins dels límits cromàtics i de factor de luminància especificats a la norma UNE 135331

- L'esmalt no ha de tenir benzol, derivats clorats ni qualsevol altre dissolvent tòxic.

- La pel·lícula seca de pintura ha de tenir un aspecte uniforme, brillant, sense grans o qualsevol altra imperfecció superficial

Condicions de la pel·lícula seca de pintura:

- Brillantor especular a 60°C: > 50%

- Adherència (assaig 4.4): <= 1, No han d'aparèixer dents de serra

- Resistència a l'impacte (assaig 4.5): Sense trencament

- Resistència a la immersió en aigua (assaig 4.6):

- Inmediatament després de l'assaig : Sense ampolles, arrugues ni reblaniments

- A les 24 hores: Brillantor especular >= 90% brillantor abans d'assaig

- Resistència a la boira salina: Ha de complir especificacions art.3.7

- Resistència a la calor i al fred (assaig 4.8 i 4.9):
 - No hi ha d'haver ampolles, pèrdua d'adherència o defectes apreciables
- Envelliment artificial: Ha de complir les condicions art. 3.9.

Tots aquests valors s'han de comprovar d'acord amb l'UNE 135331.

Toleràncies:

- Compliran l'Euronorma 143

PLAQUES I CAIXETINS ACABATS AMB LÀMINA REFLECTORA:

Els materials retrorreflectants utilitzats en senyals i rètols verticals de circulació es classificaran, segons la seva naturalesa i característiques, en tres nivells:

- Nivell de retrorreflexió 1: La seva composició estarà realitzada a base de microesferes de vidre incorporades a una resina o aglomerant transparent i pigmentat amb els colors apropiats. Aquesta resina, per la part posterior, estarà sellada i dotada d'un adhesiu sensible a la pressió o activable per calor que estarà protegit per una làmina de paper amb silicona o de polietilè.
- Nivell de retrorreflexió 2: La seva composició estarà realitzada a base de microesferes de vidre encapsulades entre una pel·lícula externa, pigmentada amb els colors apropiats, i una resina o aglomerant transparent amb la pigmentació adequada. Aquesta resina, per la part posterior, estarà sellada i dotada d'un adhesiu sensible a la pressió o activable per calor que estarà protegit per una làmina de paper amb silicona o de polietilè.
- Nivell de retrorreflexió 3: La seva composició estarà realitzada a base de microprismes integrats en la cara interna d'una làmina polimèrica. Aquests elements han de ser capaços de reflexar la llum incident en amplies condicions d'angularitat i a les distàncies de visibilitat considerades característiques per a les diferents senyals i rètols verticals, amb una intensitat lluminosa per unitat de superfície ≤ 10 cd/m² per al color blanc.

Han de ser capaços de reflectir la major part de la llum incident, en la mateixa direcció però en sentit contrari.

Ha de tenir els colors i el factor de luminància d'acord amb el que prescriuen les normes UNE 48073 i UNE 48060, dins dels límits especificats a la norma UNE 135330 i UNE 135334.

Exteriorment, la làmina reflectora ha de tenir una pel·lícula de resines sintètiques, transparent, flexible, de superfície llisa i resistent als agents atmosfèrics.

La làmina reflectora ha de ser resistent als dissolvents com el querosè, la turpentina, el metanol, el xilol i el toluè.

La làmina reflectora ha de tenir un aspecte uniforme, brillant, sense grans o qualsevol altra imperfecció superficial.

Els valors de coeficient de retrorreflexió, determinats segons la norma UNE 135350, han de complir les especificacions establertes a la norma UNE 135330.

Resistència a l'impacte (UNE 48184): Sense clivelles ni desenganxades

Adherència al substrat (UNE 135330): Ha de complir

Resistència a la calor (UNE 135-330): Ha de complir

Resistència al fred (UNE 135-330): Ha de complir

Resistència a la humitat (UNE 135-330): Ha de complir

Resistència als detergents (UNE 135-330): Ha de complir

Resistència a la boira salina (UNE 135-330): Ha de complir

Envelliment accelerat (UNE 135-330): Ha de complir

Condicions de la làmina reflectora:

- Gruix de la làmina reflectora: $\leq 0,3$ mm
- Flexibilitat (MELC 12.93): Ha de complir
- Brillantor especular amb un angle de 85° (MELC 12.100): ≥ 40
- Intensitat reflexiva sota pluja artificial: $\geq 90\%$ valor original (angle divergència 0,2° i incidència 0,5°)
- Retracció:
 - Al cap de 10 min: $< 0,8$ mm
 - Al cap de 24 h: $< 3,2$ mm
- Resistència a la tracció: $> 0,1$ N/mm²
- Allargament: $> 10\%$

2.- CONDICIONS DE SUBMINISTRAMENT I EMMAGATZEMATGE

PLAQUES I CAIXETINS PER A SENYALS DE TRÀNSIT:

Subministrament: Embalades individualment o agrupades en embalatge rígid de fusta o metàl·lic. A l'exterior ha de figurar el símbol de les plaques i el nombre d'unitats.

Emmagatzematge: Assentades en horitzontal en llocs secs, ventilats i sense contacte directe amb el terra.

3.- UNITAT I CRITERIS D'AMIDAMENT

Unitat d'amidament: la indicada a la descripció de l'element
Criteri d'amidament: quantitat necessària subministrada a l'obra

4.- NORMATIVA DE COMPLIMENT OBLIGATORI

NORMATIVA GENERAL:

* Orden de 6 de febrero de 1976 por la que se aprueba el Pliego de prescripciones técnicas generales para obras de carreteras y puentes (PG 3/75)

* Orden de 28 de diciembre de 1999 por la que se actualiza el Pliego de Prescripciones Técnicas Generales para obras de carreteras y puentes en lo relativo a señalización, balizamiento y sistemas de contención de vehículos.

PLAQUES I CAIXETINS PER A SENYALS DE TRÀNSIT:

* Recomendaciones para el empleo de placas reflectantes en la señalización vertical de carreteras. 1984.

* UNE 135310:1991 Señales metálicas de circulación. Placas embutidas y estampadas de chapa de acero galvanizada. Características y métodos de ensayo de la chapa.

* UNE 135330:1998 Señalización vertical. Señales metálicas permanentes retrorreflectantes mediante láminas con microesferas de vidrio. Características y métodos de ensayo.

* UNE 135331:1998 Señalización vertical. Señales metálicas permanentes. Zona no retrorreflectante. Pinturas. Características y métodos de ensayo.

5.- CONDICIONS DE CONTROL DE RECEPCIÓ

OPERACIONS DE CONTROL:

Per a cada subministrador diferent i tipus de senyal o cartell, es realitzaran les següents comprovacions:

- Inspecció visual de les senyals i cartells, identificació del fabricant i recepció dels certificats de qualitat on es garanteixen les condicions del plec.
- Comprovació de les característiques geomètriques sobre un 10 % de les senyals subministrades.

CRITERIS DE PRESA DE MOSTRES:

Els controls s'han de fer segons les indicacions de la DF.

INTERPRETACIÓ DE RESULTATS I ACTUACIONS EN CAS D'INCOMPLIMENT:

No s'acceptaran els senyals que no arribin acompanyats dels corresponents certificats de qualitat del fabricant.

L'acceptació del lot de senyals o cartells del mateix tipus, vindrà determinada d'acord al pla de mostreig establert per a un "nivell d'inspecció I" i "nivell de qualitat acceptable" (NCA) de 4,0 per a inspecció normal, segons la norma UNE 66-020:

Es considera unitat defectuosa aquella que presenta algun incompliment en les operacions de control definides.

BBMZ - MATERIALS AUXILIARS PER A PROTECCIONS DE VIALITAT

0.- ELEMENTOS QUE CONTEMPLA EL PLIEGO

BBMZ1C20.

1.- DEFINICIÓ I CARACTERÍSTIQUES DELS ELEMENTS

Materials auxiliars per a proteccions de vialitat.

S'han considerat els elements següents:

- Suport de perfil en C i tubular per a barreres de seguretat flexibles
- Suport de tub d'acer laminat i galvanitzat per a suport de senyalització
- Accessoris o peces especials per a barreres de seguretat flexibles
 - Separador per a barrera metàl·lica simple
 - Separador per a barrera metàl·lica doble
 - Connector de suport tubular
 - Terminal en forma de cua de peix amb extrem pla per a barreres de seguretat
 - Peça per a subjecció del sistema de protecció de motociclistes
 - Peça angular per a extrem de barrera metàl·lica
 - Topall final per a barrera metàl·lica simple
- Captallums per a barreres de seguretat
- Part proporcional d'elements de fixació per a barreres de seguretat
- Captallums retrorreflectants per a senyalització horitzontal, per a fixar al paviment

SUPORTS PER A BARRERES DE SEGURETAT FLEXIBLES:

Element que suporta la barrera i que s'insereix en el terreny.

Fabricat amb acer tipus S 235 JR segons UNE-EN 10025.

Amb aptitud química a la galvanització: contingut de silici i fòsfor limitats ($Si \leq 0,03\%$ i $Si+2,5P \leq 0,09\%$)

L'acer estarà protegit contra la corrosió mitjançant galvanitzat en calent segons UNE-EN ISO 1461.

La qualitat del zinc utilitzat en la galvanització estarà d'acord amb l'UNE-EN 1179.

Gruix del recobriment galvanitzat (UNE-EN ISO 1461): ≥ 70 micres

Massa del recobriment galvanitzat (UNE-EN ISO 1461): ≥ 505 g/m²

No ha de tenir bonys, punts d'oxidació ni desperfectes a la superfície.

El recobriment dels elements ha de ser llis, homogeni i sense discontinuïtats a la capa de zinc.

No ha de tenir taques, inclusions de flux, cendres o clapes.

No ha de tenir exfoliacions visibles ni bombolles, ratlles, picadures o punts sense galvanitzar.

Dimensions i toleràncies de suports tipus C: UNE 135122.

Dimensions i toleràncies de suports tubulars: UNE 135123.

Gruix nominal suport tipus C: 4 mm

Gruix nominal suport tubular: 3 mm

SUPORTS DE SENYALITZACIÓ:

Perfil de secció tancada, no massissa, d'acer laminat i galvanitzat en calent, per al suport de senyalització vertical.

Per a senyals de circulació, els suports compliran les condicions de la UNE 135312, UNE 135314.

Tipus d'acer: AP 11 (UNE 36093)

L'acer estarà protegit contra la corrosió mitjançant galvanitzat en calent segons UNE-EN ISO 1461.

Gruix del recobriment galvanitzat (UNE-EN ISO 1461): ≥ 70 micres

Massa del recobriment galvanitzat (UNE-EN ISO 1461): ≥ 505 g/m²

No ha de tenir bonys, punts d'oxidació ni desperfectes a la superfície.

El recobriment dels elements ha de ser llis, homogeni i sense discontinuïtats a la capa de zinc.

No ha de tenir taques, inclusions de flux, cendres o clapes.

No ha de tenir exfoliacions visibles ni bombolles, ratlles, picadures o punts sense galvanitzar.

L'alçària del suport ha de ser l'especificada al projecte.

Doblegament (UNE 7472): Ha de complir

Toleràncies:

- Dimensió: $\pm 1\%$ (mínim ± 5 mm)

- Gruix: -10% (toler.+limitada per toler. en massa)

- Massa: $+8\%$; -6%

Allargament fins a la ruptura:

Gruix (mm)	Allargament mínim (%)	
	Longitudinal	Transversal
≤ 40	26	24
> 40	25	23

| <=65 | | |
+-----+

ACCESSORIS O PECES ESPECIALS PER A BARRERES DE SEGURETAT FLEXIBLES:

Accessori necessari per a la instal·lació de les barreres, així com per a assegurar el seu correcte funcionament.

Fabricat amb acer tipus S 235 JR segons UNE-EN 10025.

Amb aptitud química a la galvanització: contingut de silici i fòsfor limitats ($Si \leq 0,03\%$ i $P \leq 0,09\%$)

L'acer estarà protegit contra la corrosió mitjançant galvanitzat en calent segons UNE-EN ISO 1461.

La qualitat del zinc utilitzat en la galvanització estarà d'acord amb l'UNE-EN 1179.

Gruix del recobriment galvanitzat (UNE-EN ISO 1461): ≥ 70 micres

Massa del recobriment galvanitzat (UNE-EN ISO 1461): ≥ 505 g/m²

No ha de tenir bonys, punts d'oxidació ni desperfectes en la seva superfície.

El recobriment dels elements ha de ser llis, homogeni i sense discontinuïtats a la capa de zinc.

No ha de tenir taques, inclusions de flux, cendres o clapes.

No ha de tenir exfoliacions visibles ni bombolles, ratlles, picadures o punts sense galvanitzar.

Dimensions i toleràncies de separador, terminal cua de peix, peça angular i topall final : UNE 135122.

Dimensions i toleràncies de connector de suport tubular : UNE 135123.

Gruix nominal: 3 mm

CAPTALLUMS REFLECTORS PER A BARRERES DE SEGURETAT:

Captallums de forma angular, realitzat amb xapa d'acer laminat i galvanitzat en calent, recobert a l'exterior amb una làmina reflectora, per fixar a la barrera de seguretat.

Ha de ser capaç de reflectir la major part de llum incident.

No ha de tenir bonys, punts d'oxidació, ratlladures en la làmina reflectant ni desperfectes en la seva superfície.

Tipus d'acer: S235JR (UNE-EN 10025-2)

Gruix: 3 mm

CAPTALLUMS PER A COL·LOCAR EN EL PAVIMENT:

Els captallums es classifiquen segons el seu ús en:

- Permanents (color blanc en la part no retrorreflectant)
- Temporals (color groc en la part no retrorreflectant)

Segons la naturalesa del retrorreflector, es classifiquen en:

- Codi 1: retrorreflector de vidre
- Codi 2: retrorreflector orgànic de naturalesa polimèrica
- Codi 3: retrorreflector orgànic de naturalesa polimèrica, protegit amb una superfície resistent a l'abrasió

Si esta format per dues o més parts, s'han de poder desmuntar només amb l'eina recomanada pel fabricant (si es necessari la seva substitució).

L'element reflectant pot ser unidireccional o bidireccional.

La zona reflectant del element ha d'estar formada per retrorreflectors de vidre o de naturalesa polimèrica, protegits o no, aquests últims amb una superfície resistent a l'abrasió.

Els captallums retrorreflectants que hagi de ser vist des d'un vehicle en moviment, ha de tenir les dimensions, nivell de retrorreflexió, disseny i colors, indicats en la UNE-EN 1463-1.

El contorn del cos de l'element, no ha de tenir vores afilades que puguin comprometre la seguretat de la circulació vial.

El sistema d'ancoratge ha de garantir la seva fixació permanent i que, en cas d'arrencament o trencament, no produeixi un perill per al trànsit ni degut a l'element arrencat ni degut als elements d'ancoratge que pugin restar sobre la calçada.

Ha de portar marcat en la part superior, de forma indeleble i ben visible, com a mínim, el nom del fabricant i la data de fabricació.

Les característiques tècniques de l'element han de ser les definides en la UNE-EN 1463-1 i s'han de comprovar segons aquesta norma.

PARTS PROPORCIONALS D'ELEMENTS DE FIXACIÓ PER A BARRERES DE SEGURETAT:

Conjunt d'elements de fixació d'acer, formats per mitjà d'estampació i galvanitzats en calent, necessaris per a la fixació d'un metre de barrera de seguretat.

Compliran les condicions de la norma UNE 135122.

S'utilitzarà acer de tipus S235JR, segons UNE-EN 10025. En elements d'unió (cargols) no definits per cap norma s'utilitzaran acers de característiques similars als normalitzats.

Recobriment galvanitzat en calent segons la norma UNE-EN ISO 10684.

Les superfícies han de ser llises, sense fissures, rebaves ni d'altres defectes superficials.

Els fils de la rosca dels cargols no han de tenir defecte de material ni empremtes d'eina.

2.- CONDICIONS DE SUBMINISTRAMENT I EMMAGATZEMATGE

SUPORTS PER A BARRERES DE SEGURETAT FLEXIBLES:

Subministrament: Els perfils aniran marcats amb la identificació del fabricant. El marcatge ha de ser llegible a simple vista i indeleble.

Emmagatzematge: En zones a cobert. Si no és possible s'emmagatzemaran amb un pendent mínim de l'1,5% en el sentit longitudinal del perfil i amb una separació mínima de 4 cm entre els perfils i el terreny.

En cas de subministrar-se paletitzats i plastificats, es retiraran els plàstics.

L'aplec es realitzarà en zones llises, netes i pavimentades.

SUPORTS PER A SENYALITZACIÓ:

Subministrament: Cada element ha de portar gravades les sigles del fabricant i el símbol de designació de l'acer.

Emmagatzematge: En llocs secs i ventilats sense contacte directe amb el terra.

ACCESSORIS PER A BARRERES DE SEGURETAT FLEXIBLES:

Subministrament: Marcats amb la identificació del fabricant. El marcatge ha de ser llegible a simple vista i indeleble.

Emmagatzematge: En zones a cobert. En llocs secs i ventilats sense contacte directe amb el terra.

Els paquets han d'anar paletitzats i no s'han d'apilar.

En cas de subministrar-se plastificats, s'han de retirar els plàstics.

L'aplec s'ha de realitzar en zones llises, netes i pavimentades.

CAPTALLUMS:

Subministrament: Empaquetats en caixes, de manera que no s'alterin les seves característiques. A l'exterior hi ha d'haver el nombre d'unitats que conté.

Emmagatzematge: En el propi embalatge, de manera que no s'alterin les seves característiques.

PARTS PROPORCIONALS D'ELEMENTS:

Subministrament: Empaquetats en caixes. A l'exterior hi ha d'haver les característiques de l'element de fixació i el nombre d'unitats que conté.

Emmagatzematge: En el propi embalatge, de manera que no s'alterin les seves característiques.

No s'han d'apilar en més de dos alçàries.

En cas de subministrar-se plastificats, s'han de retirar els plàstics.

L'aplec s'ha de realitzar en zones llises, netes i pavimentades.

3.- UNITAT I CRITERIS D'AMIDAMENT

PART PROPORCIONAL D'ELEMENTS DE FIXACIÓ PER A BARRERES DE SEGURETAT:

Unitat d'elements necessaris per a realitzar la unió d'una barrera al tram contigu i al seu suport.

BANDEROLA, PÒRTIC, SUPORT, ACCESSORIS PER A BARRERA FLEXIBLE I CAPTALLUMS:

Unitat d'amidament: la indicada a la descripció de l'element

Criteri d'amidament: quantitat necessària subministrada a l'obra

4.- NORMATIVA DE COMPLIMENT OBLIGATORI

NORMATIVA GENERAL:

* Orden de 6 de febrero de 1976 por la que se aprueba el Pliego de prescripciones técnicas generales para obras de carreteras y puentes (PG 3/75)

* Orden de 28 de diciembre de 1999 por la que se actualiza el Pliego de Prescripciones Técnicas Generales para obras de carreteras y puentes en lo relativo a señalización, balizamiento y sistemas de contención de vehículos.

SUPORTS DE PERFIL EN C, SEPARADORS, PECES ANGULARS, TOPALLS FINALS, TERMINALS EN FORMA DE CUA DE PEIX I PART PROPORCIONAL D'ELEMENTS DE FIXACIÓ PER A BARRERES DE SEGURETAT FLEXIBLES:

* UNE 135122:2012 Barreras metálicas de seguridad para contención de vehículos. Elementos accesorios de las barreras metálicas. Materiales, geometría, dimensiones y ensayos.

* UNE 135124:2012 Barreras metálicas de seguridad para contención de vehículos. Condiciones de manipulación y almacenamiento. Procedimientos de montaje y metodología de control.

SUPORTS DE PERFIL TUBULAR I CONNECTOR DE SUPORT TUBULAR:

* UNE 135123:2012 Barreras metálicas de seguridad para contención de vehículos. Elementos accesorios de la barrera metálica simple con poste tubular. Materiales, geometría, dimensiones y ensayos.

* UNE 135124:2012 Barreras metálicas de seguridad para contención de vehículos. Condiciones de manipulación y almacenamiento. Procedimientos de montaje y metodología de control.

CAPTALLUMS REFLECTORS PER A BARRERES DE SEGURETAT:

* Recomendaciones para el empleo de placas reflectantes en la señalización vertical de carreteras. 1984.

* UNE 135366:2011 Señalización vertical. Captafaros verticales. Características y métodos de ensayo.

CAPTALLUMS PER A COL.LOCAR EN EL PAVIMENT:

* Orden de 28 de diciembre de 1999 por la que se actualiza el Pliego de Prescripciones Técnicas Generales para obras de carreteras y puentes en lo relativo a señalización, balizamiento y sistemas de contención de vehículos.

* UNE-EN 1463-1:1998 Materiales para señalización vial horizontal. Captafaros retrorreflectantes. Parte 1: Características iniciales.

5.- CONDICIONS DE CONTROL DE RECEPCIÓ

OPERACIONS DE CONTROL:

Els punts de control més destacables són els següents:

- Inspecció visual del material subministrat amb observació de les marques que identifiquen el fabricant, i recepció del corresponent certificat de qualitat on es garanteixen les condicions indicades al plec. Atenció especial a l'aspecte superficial del galvanitzat.

OPERACIONS DE CONTROL EN SUPORTS:

Els punts de control més destacables són els següents:

- Cada 2000 kg, o fracció, de suports de les mateixes característiques (lot de control), es realitzaran els següents assaigs:

- Característiques mecàniques: resistència a tracció, límit elàstic i allargament de ruptura (UNE-EN 10025).

En cas de que el material disposi de la Marca AENOR, o una altra legalment reconeguda a un país de l'UE, s'ha de poder prescindir dels assaigs de control de recepció. La DF ha de sol·licitar, en aquest cas, els resultats dels assaigs corresponents al subministrament rebut, segons control de producció establert a la marca de qualitat del producte.

OPERACIONS DE CONTROL EN SUPORTS PER A BARRERES DE SEGURETAT:

Els punts de control més destacables són els següents:

- Cada 256 m de barrera de seguretat es realitzaran les següents comprovacions:

- Determinació de la massa per unitat de superfície d'una pel·lícula de galvanitzat segons la norma UNE-EN ISO 1461.

- Comprovació del recobriment: assaigs d'adherència i massa del recobriment (mètodes no destructius) (assaigs conforme UNE-EN ISO 1461)

- Comprovació de les característiques geomètriques dels suports.

OPERACIONS DE CONTROL EN SUPORTS PER A SENYALITZACIÓ:

Els punts de control més destacables són els següents:

- Cada 100 m de suports utilitzats a l'obra, es realitzaran les següents comprovacions:

- Determinació de la massa per unitat de superfície d'una pel·lícula de galvanitzat segons la norma UNE-EN ISO 1461.

- Comprovació del recobriment: assaigs d'adherència i massa del recobriment (mètodes no destructius) (assaigs conforme UNE-EN ISO 1461)

- Comprovació de les característiques geomètriques dels suports.

CRITERIS DE PRESA DE MOSTRES:

S'han de seguir les instruccions de la DF i els criteris de les normes de procediment indicades en cada assaig.

INTERPRETACIÓ DE RESULTATS I ACTUACIONS EN CAS D'INCOMPLIMENT:

No s'acceptarà l'ús de materials que no arribin acompanyats del corresponent certificat de qualitat del fabricant.

Els resultats dels assaigs d'identificació compliran les condicions del plec. En cas d'incompliment en una comprovació, es repetirà l'assaig sobre dues mostres més del mateix lot, acceptant-ne el conjunt, quan aquests resultin satisfactoris.

BD - MATERIALS PER A EVACUACIÓ, CANALITZACIÓ I VENTILACIÓ ESTÀTICA

BD7 - TUBS PER A CLAVEGUERES I COL·LECTORS

BD78 - TUBS DE FORMIGÓ ARMAT AMB JUNT ELÀSTIC DE CAMPANA PER A CLAVEGUERES I COL·LECTORS

1.- DEFINICIÓ I CARACTERÍSTIQUES DELS ELEMENTS

Tub cilíndric de formigó armat, amb un extrem llis i l'altre en forma de campana, per a una unió encadellada amb anella de goma i, en el seu cas, apta per a esforços de tracció.

CARACTERÍSTIQUES GENERALS:

El tub ha de ser recte.

Ha de tenir una secció circular. L'ovalitat s'ha de mantenir dins dels límits de tolerància del diàmetre i l'excentricitat dins dels límits de tolerància del gruix de la paret.

Els extrems han d'acabar amb un tall perpendicular a l'eix i sense rebaves.

No ha de tenir incrustacions, fissures que travessin la paret, escrostonaments, ni defectes que indiquin imperfeccions del procés d'emmotllament.

La superfície interior ha de ser regular i llisa. Es permeten petites irregularitats locals sempre que no disminueixin les qualitats intrínseques i funcionals dels tubs.

Les característiques dels materials components han d'estar d'acord amb les especificacions de la normativa vigent.

La llargària ha de ser constant i ha de permetre un transport i muntatge fàcils.

TUBS D'ACORD AMB LA NORMATIVA ASTM C 76M:

Els tubs han de complir, segons la norma ASTM C 76M, les proves d'absorció i de permeabilitat.

Totes les proves s'han de fer d'acord amb la norma ASTM C 497M.

Cada tub ha de portar marcades de forma indeleble i ben visible les dades següents:

- Classe de tub i designació
- Data de fabricació
- Nom o marca del fabricant
- Identificació de la planta de producció
- En el cas d'armadura asimètrica, s'ha d'indicar la generatriu que ha d'anar a la part superior.

Resistència a l'aixafament (assaig de les tres arestes segons ASTM C 497 M):

Classe	Resistència mínima a l'aixafament (kg/m)
1	$\geq 6 \times DN$ (mm)
2	$\geq 7,5 \times DN$ (mm)
3	$\geq 10 \times DN$ (mm)
4	$\geq 15 \times DN$ (mm)
5	$\geq 17,5 \times DN$ (mm)

Relació aigua-ciment (en pes): $\leq 0,53$

Contingut de ciment: ≥ 280 kg/m³

Toleràncies:

- Diàmetre interior: - 0 mm, + 3% diàmetre nominal
- Llargària: ± 13 mm
- Llargària de dos costats oposats (DN = Diàmetre nominal en mm):

- DN < 2200 mm: ± 16 mm
- DN ≥ 2200 mm: ± 19 mm
- Rectitud (alineació): ± 10 mm/m

TUBS DE FORMIGÓ ARMAT I FORMIGÓ AMB FIBRES D'ACER D'ACORD AMB NORMA UNE-EN 1916:

El diàmetre màxim per als tubs de formigó de fibres d'acer és de 2000 mm.

Els tubs de secció ovoide seran sempre armats.

Els tubs de formigó armat tindran l'armat mínim que s'indica en UNE-127916 i complirà les característiques que s'indiquen en UNE-EN 1916 i UNE 127916

- Càrrega de fisuració i trencament per a tubs de formigó armat i tubs de formigó amb fibres d'acer d'acord amb taules UNE 127916.

Toleràncies:

Tubs de secció circular:

-Diàmetre interior:

- 150-200-250-300: ±5mm
- 400: ±6mm
- 500: ±8mm
- 600: ±9mm
- 700-800-900-1000: ±10mm
- 1100: ±11mm
- 1200: ±12mm
- 1300-1400: ±14mm
- 1500-1600-1800-2000-2500-3000: ±15mm
- Diferència entre generatrius: UNE 127916
- Gruix parets. Les toleràncies són variables segons el diàmetre nominal UNE 127916.
- Longitud interna del tub:
 - Tubs de diàmetre nominal <1500: ±1%
- Diferència entre generatrius oposades:
 - Tubs de diàmetre < 600mm: 6mm
 - Tubs de diàmetre entre 600 i 2000 mm: 10mm/m i màxim 16mm.

Tubs de secció ovoide:

- Veure UNE 127916

2.- CONDICIONS DE SUBMINISTRAMENT I EMMAGATZEMATGE

CONDICIONS GENERALS:

Subministrament: Amb els extrems protegits de cops. S'han de deixar el més a prop possible de la seva posició definitiva.

Emmagatzematge: S'han de protegir del sol, de les temperatures extremes, i dels impactes.

3.- UNITAT I CRITERIS D'AMIDAMENT

Unitat d'amidament: la indicada a la descripció de l'element

Criteri d'amidament: quantitat necessària subministrada a l'obra

4.- NORMATIVA DE COMPLIMENT OBLIGATORI

TUBS D'ACORD AMB LA NORMATIVA ASTM C 76M:

ASTM C 76M-2003 Standard Specification for Reinforced Concrete Culvert, Storm Drain, and Sewer Pipe.

TUBS DE FORMIGÓ ARMAT I FORMIGÓ AMB FIBRES D'ACER D'ACORD AMB NORMA UNE-EN 1916:

UNE-EN 1916:2003 Tubos y piezas complementarias de hormigón en masa, hormigón armado y hormigón con fibra de acero.

UNE 127916:2004 Tubos y piezas complementarias de hormigón en masa, de hormigón armado y hormigón con fibra de acero. Complemento nacional a la Norma UNE-EN 1916:2008.

5.- CONDICIONS DE CONTROL DE RECEPCIÓ

CONDICIONS DE MARCATGE I CONTROL DE LA DOCUMENTACIÓ:

El subministrador ha de posar a disposició de la DF en el cas que aquesta ho sol·liciti, la documentació següent, que acredita el marcatge CE, segons el sistema d'avaluació de conformitat aplicable, d'acord amb el que disposa l'apartat 7.2.1 del CTE:

- Productes per a instal·lacions per al transport, evacuació o emmagatzematge d'aigua no destinada al consum humà:

- Sistema 4: Declaració de Prestacions

A l'albarà i/o documentació comercial, hi ha de constar la següent informació:

- Últims dígit en de l'any que es va realitzar el marcatge
- Identificació de la norma europea UNE-EN 1916
- Nom del fabricant , marca comercial o distintiva i lloc de fabricació
- Identificació del material constituent de l'element
- Classe resistent.
- Identificació de les condicions d'ús si són diferents a les normals.
- Identificació de la utilització particular prevista, si fos el cas.
- Les paraules "Cizallamiento reducido" si s'ha utilitzat el mètode 4 per a demostrar la durabilitat del junt.

El símbol CE ha d'anar acompanyat de la següent informació:

- Ús previst
- Resistència a l'aixafament.
- Resistència longitudinal a flexió.
- Estanqueïtat davant de l'aigua
- Condicions de durabilitat
- Durabilitat dels junts.

OPERACIONES DE CONTROL:

Els punts de control més destacables són els següents:

- En cada subministrament:
 - Inspecció visual de l'aspecte general dels tubs i peces per a junts.
 - Comprovació de les dades de subministrament exigides (albarà o etiqueta).
 - Recepció del certificat de qualitat del fabricant, d'acord a les condicions del plec.
 - Comprovació de l'estanquitat del tub.
 - Comprovació dimensional sobre un 10% de les peces rebudes (tubs i unions). Per a cada peça es realitzaran:
 - 5 determinacions del diàmetre interior.
 - 5 determinacions de la longitud.
 - Desviació màxima respecte la generatriu.
 - 5 determinacions del gruix.
 - 5 determinacions de les dimensions de la zona d'acoblament.
- Per a cada tub de les mateixes característiques, es realitzaran els següents assaigs (segons MOPU: Plec de prescripcions tècniques generals per a canonades d'abastament d'aigua):
 - Assaig d'estanquitat del tub.
 - Resistència a l'aixafament.

- Resistència a la flexió longitudinal.

- Per a cada tipus de junt que es proposi, es realitzarà un assaig d'estanquitat del conjunt format per dos trossos de tub units pel junt corresponent.

En cas de que el material disposi de la Marca AENOR, o una altra legalment reconeguda a un país de l'UE, s'ha de poder prescindir dels assaigs de control de recepció. La DF ha de sol·licitar, en aquest cas, els resultats dels assaigs corresponents al subministrament rebut, segons control de producció establert a la marca de qualitat del producte.

CRITERIS DE PRESA DE MOSTRES:

Es seguiran les instruccions de la DF i els criteris del "Plec de prescripcions tècniques generals per a canonades de sanejament de poblacions" (MOPU).

INTERPRETACIÓ DE RESULTATS I ACTUACIONES EN CAS D'INCOMPLIMENT:

No s'acceptaran materials que no arribin a l'obra correctament referenciats i acompanyats del corresponent certificat de qualitat del fabricant.

Les peces que hagin sofert danys durant el transport o que presentin defectes, seran rebutjades a l'instant.

Es rebutjaran les peces que no superin les condicions de la inspecció visual o les comprovacions geomètriques. En aquest darrer cas, s'incrementarà el control, en primer lloc, fins el 20% de les peces rebudes, i si es continuen observant irregularitats, fins el 100% del subministrament.

La comprovació del diàmetre interior, es considera satisfactòria si la mitjana de les 5 determinacions és superior al diàmetre nominal i cadascuna de les mesures es troba dins de les toleràncies fixades.

En cas d'incompliment, es repetirà el control sobre dues peces més del mateix lot, acceptant-se el conjunt quan la mitjana dels 3 resultats sigui conforme a les especificacions.

En cas d'incompliment en els assaigs de resistència i d'estanquitat, es repetirà el control sobre dues peces més del mateix lot, acceptant-se el conjunt quan els nous resultats siguin conformes a les especificacions. Si també falla una d'aquestes proves, es rebutjarà el lot assajat.

BR - MATERIALS PER A JARDINERIA I PER A MESURES CORRECTORES D'IMPACTE AMBIENTAL

BR3 - CONDICIONADORS QUÍMICS I BIOLÒGICS DEL SÒL I MATERIALS PER A ACABATS SUPERFICIALS

BR34 - ESMENES BIOLÒGIQUES

1.- DEFINICIÓ I CARACTERÍSTIQUES DELS ELEMENTS

Esmenes biològiques per al condicionament biològic del sòl.

S'han considerat els tipus següents:

- Esmena biològica d'àcids húmics i fúlvics
- Bioactivador microbià

BIOACTIVADOR MICROBIÀ:

Compost d'àcids húmics i fúlvics, microorganismes latents, matèria orgànica i adob sobre una matriu orgànica de turba negra.

Contingut d'àcids húmics i fúlvics: 22%

Contingut de microorganismes: 2800 milions/g

Contingut de matèria orgànica: 30%

Grandària màxima: 2 mm

2.- CONDICIONS DE SUBMINISTRAMENT I EMMAGATZEMATGE

Subministrament: En envasos tancats i precintats.

Emmagatzematge: Protegit contra les pluges, les temperatures exteriors extremes i els focus d'humitat.

3.- UNITAT I CRITERIS D'AMIDAMENT

Unitat d'amidament: la indicada a la descripció de l'element

Criteri d'amidament: quantitat necessària subministrada a l'obra

4.- NORMATIVA DE COMPLIMENT OBLIGATORI

No hi ha normativa de compliment obligatori.

5.- CONDICIONS DE CONTROL DE RECEPCIÓ

CONDICIONS DE MARCATGE I CONTROL DE LA DOCUMENTACIÓ:

Han de portar marcades de forma indeleble i ben visible les dades següents:

- Designació del producte que conté
- Nom del fabricant o marca comercial
- Pes net
- Estat físic
- Composició química
- Solubilitat
- Reacció
- Riquesa

OPERACIONS DE CONTROL:

- Inspecció visual del material subministrat, comprovant la correcte identificació tal i com s'indica a les especificacions.
- Recepció del certificat de garantia, d'acord a les condicions especificades, i si és el cas, dels documents acreditatius de la disposició de l'etiqueta ecològica europea.
- Abans de començar l'aportació de terres i substrats per a jardineria, i amb una freqüència de 10.000 m³, es realitzaran els assaigs corresponents a l'anàlisi estàndard de terra vegetal, amb la determinació de:
 - Rang de textures pel mètode granulomètric per sedimentació discontinua.
 - Anàlisi del PH (en H₂O 1:2,5).
 - Anàlisi del contingut en sodi (ppm) pel mètode de fotometria de flama.
 - Anàlisi de la conductivitat elèctrica (prova prèvia de salinitat).
 - Anàlisi del carbonat càlcic equivalent i anàlisi del contingut en nutrients (P, K, Mg, Calci, N orgànic i amoniacal) pels mètodes químics 4, 15, 16 (b), 8, segons MOA III

CRITERIS DE PRESA DE MOSTRES:

Els controls s'han de realitzar segons les instruccions de la DF i els criteris indicats a les normes de procediment corresponents.

INTERPRETACIÓ DE RESULTATS I ACTUACIONS EN CAS D'INCOMPLIMENT:

No s'acceptaran materials que no arribin correctament identificats i acompanyats del certificat de garantia corresponent. Els productes a utilitzar s'ajustaran a les condicions exigides al plec de condicions tècniques.

BR3A - ADOBS MINERALS SÒLIDS DE FONTS

0.- ELEMENTOS QUE CONTEMPLA EL PLIEGO

BR3A7000.

1.- DEFINICIÓ I CARACTERÍSTIQUES DELS ELEMENTS

Adob mineral sòlid per al condicionament químic del sòl.

S'han considerat els tipus següents:

- Adobs simples:
 - Nitrat càlcic 15% GR
 - Sulfat amònic 21% GR
 - Nitrat amònic 33,5% GR
 - Superfosfat de calç 18% GR
 - Superfosfat de calç 45% GR
 - Sulfat potàsic 50-52% Crs
- Adobs binaris:
 - Nitrat potàsic (13-0-46%) GR
 - Fosfat biamònic (13-46-0%) GR
- Adobs ternaris:
 - (12-12-17% 2MgO) GR
 - (15-5-20% 2MgO) GR
 - (20-5-10% 3,2MgO) GR

CARACTERÍSTIQUES GENERALS:

No ha de tenir elements ni matèries que puguin perjudicar les plantacions.

Estat físic:

- GR: Sòlid granulat
- CrS: Sòlid cristal·lí

Riquesa (Percentatge expressat en p/p):

- Nitrat càlcic 15% GR: $\geq 15\%$ N
- Sulfat amònic 21% GR: $\geq 21\%$ N
- Nitrat amònic 33,5% GR: $\geq 33,5\%$ N
- Superfosfat de calç 18% GR: $\geq 18\%$ P2O5
- Superfosfat de calç 45% GR: $\geq 45\%$ P2O5
- Sulfat potàsic 50-52% Crs: $\geq 50-52\%$ K2O
- Nitrat potàsic (13-0-46%) GR: $\geq 13\%$ N i 46% K2O
- Fosfat biamònic (13-46-0%) GR: $\geq 13\%$ N i 46% P2O5
- (12-12-17% 2MgO) GR: $\geq 12\%$ N, 12% P2O5 i 17% K2O+2MgO
- (15-5-20% 2MgO) GR: $\geq 15\%$ N, 5% P2O5 i 20% K2O+2MgO
- (20-5-10% 3,2MgO) GR: $\geq 20\%$ N, 5% P2O5 i 10% K2O+3,2MgO

2.- CONDICIONS DE SUBMINISTRAMENT I EMMAGATZEMATGE

Subministrament: En sacs, de manera que no s'alterin les seves característiques.

Emmagatzematge: En llocs protegits de la pluja i la humitat.

3.- UNITAT I CRITERIS D'AMIDAMENT

Unitat d'amidament: la indicada a la descripció de l'element

Criteri d'amidament: quantitat necessària subministrada a l'obra

4.- NORMATIVA DE COMPLIMENT OBLIGATORI

No hi ha normativa de compliment obligatori.

5.- CONDICIONS DE CONTROL DE RECEPCIÓ

CONDICIONS DE MARCATGE I CONTROL DE LA DOCUMENTACIÓ:

Han de portar marcades de forma indeleble i ben visible les dades següents:

- Designació del producte que conté
- Nom del fabricant o marca comercial
- Pes net
- Estat físic
- Composició química
- Solubilitat
- Reacció
- Riquesa

OPERACIONS DE CONTROL:

- Inspecció visual del material subministrat, comprovant la correcta identificació tal i com s'indica a les especificacions.
- Recepció del certificat de garantia, d'acord a les condicions especificades, i si és el cas, dels documents acreditatius de la disposició de l'etiqueta ecològica europea.
- Abans de començar l'aportació de terres i substrats per a jardineria, i amb una freqüència de 10.000 m³, es realitzaran els assaigs corresponents a l'anàlisi estàndard de terra vegetal, amb la determinació de:
 - Rang de textures pel mètode granulomètric per sedimentació discontinua.
 - Anàlisi del PH (en H₂O 1:2,5).
 - Anàlisi del contingut en sodi (ppm) pel mètode de fotometria de flama.
 - Anàlisi de la conductivitat elèctrica (prova prèvia de salinitat).
 - Anàlisi del carbonat càlcic equivalent i anàlisi del contingut en nutrients (P, K, Mg, Calci, N orgànic i amoniacal) pels mètodes químics 4, 15, 16 (b), 8, segons MOA III

CRITERIS DE PRESA DE MOSTRES:

Els controls s'han de realitzar segons les instruccions de la DF i els criteris indicats a les normes de procediment corresponents.

INTERPRETACIÓ DE RESULTATS I ACTUACIONS EN CAS D'INCOMPLIMENT:

No s'acceptaran materials que no arribin correctament identificats i acompanyats del certificat de garantia corresponent. Els productes a utilitzar s'ajustaran a les condicions exigides al plec de condicions tècniques.

BR3P - TERRES I SUBSTRATS PER A JARDINERIA

0.- ELEMENTOS QUE CONTEMPLA EL PLIEGO

BR3P2210.

1.- DEFINICIÓ I CARACTERÍSTIQUES DELS ELEMENTS

Terres, substrats i mulch per al condicionament del sòl.

S'han considerat els tipus següents:

- Terra vegetal
- Terra àcida
- Terra volcànica
- Escorça de pi
- Encoixinament per a hidrosembra

TERRA VEGETAL:

No ha de tenir elements estranys ni llavors de males herbes.

La terra no adobada ha de ser natural, provinent de la capa superficial d'un terreny i amb un alt contingut de matèria orgànica.

La terra adobada ha de ser natural, provinent de la capa superficial d'un terreny i amb incorporació d'adobs orgànics.

Mida dels materials petris: ≤ 20 mm

Mida dels terrossos:

- Terra vegetal garbellada: ≤ 16 mm
- Terra vegetal no garbellada: ≤ 40 mm

Composició granulomètrica:

- Sorra: 50 - 75%
- Llim i argila: $< 30\%$
- Calç: $< 10\%$
- Matèria orgànica (MO): $2\% \leq MO \leq 10\%$

Composició química:

- Nitrogen: 1/1000
- Fòsfor total (P2O5 assimilable): 150 ppm (0,3%)
- Potasi (K2O assimilable): 80 ppm (0,1/1000)
- pH: $6 \leq \text{pH} \leq 7,5$

TERRA DE BOSC O TERRA ÀCIDA:

Terra natural provinent de la capa superficial d'un bosc de plantes acidòfiles.

Composició granulomètrica:

- Sorra: 50 - 75%
- Llim i argila: $< 30\%$
- Calç: $< 10\%$
- Matèria orgànica: $> 4\%$

Composició química:

- Nitrogen: 1/1000
- Fòsfor total (P2O5 assimilable): 150 ppm (0,3%)
- Potasi (K2O assimilable): 80 ppm (0,1/1000)
- pH: $5 \leq \text{pH} \leq 6,5$

TERRA VOLCÀNICA:

Terra natural de terrenys eruptius, provinent d'abocador.

Granulometria: 4 - 16 mm

Calç: $< 10\%$

Densitat aparent seca: 680 kg/m³

ESCORÇA DE PI:

Escorça de pi triturada i completament fermentada.

Calç: $< 10\%$

pH: 6

Densitat aparent seca: 230 kg/m³

ENCOIXINAMENT HIDROSEMBRES:

Encoixinament de fibra semi-curta compost de cel·lulosa desfibrada, palla de cereal triturada i paper reciclat.

No ha d'afectar a la germinació i posterior desenvolupament de les llavors.

Grandària màxima: 25 mm

Composició:

- Cel·lulosa desfibrada: 40%
- Palla de cereal: 50%
- Paper reciclat: 60%

2.- CONDICIONS DE SUBMINISTRAMENT I EMMAGATZEMATGE

TERRA VEGETAL, DE BOSC, ÀCIDA O ROLDOR DE PI:

Subministrament: En sacs o a granel.

Emmagatzematge: De manera que no s'alterin les seves característiques.

ENCOIXINAMENT HIDROSEMBRES:

Subministrament: En bales empaquetades.

Emmagatzematge: De manera que no s'alterin les seves característiques.

3.- UNITAT I CRITERIS D'AMIDAMENT

Unitat d'amidament: la indicada a la descripció de l'element

Criteri d'amidament: quantitat necessària subministrada a l'obra

4.- NORMATIVA DE COMPLIMENT OBLIGATORI

No hi ha normativa de compliment obligatori.

5.- CONDICIONS DE CONTROL DE RECEPCIÓ

CONDICIONS DE MARCATGE I CONTROL DE LA DOCUMENTACIÓ:

Als sacs hi han de figurar les següents dades:

- Identificació del producte
- Nom del fabricant o marca comercial
- Pes net

OPERACIONS DE CONTROL:

- Inspecció visual del material subministrat, comprovant la correcte identificació tal i com s'indica a les especificacions.
- Recepció del certificat de garantia, d'acord a les condicions especificades, i si és el cas, dels documents acreditatius de la disposició de l'etiqueta ecològica europea.
- Abans de començar l'aportació de terres i substrats per a jardineria, i amb una freqüència de 10.000 m³, es realitzaran els assaigs corresponents a l'anàlisi estàndard de terra vegetal, amb la determinació de:
 - Rang de textures pel mètode granulomètric per sedimentació discontinua.
 - Anàlisi del PH (en H₂O 1:2,5).
 - Anàlisi del contingut en sodi (ppm) pel mètode de fotometria de flama.
 - Anàlisi de la conductivitat elèctrica (prova prèvia de salinitat).
 - Anàlisi del carbonat càlcic equivalent i anàlisi del contingut en nutrients (P, K, Mg, Calci, N orgànic i amoniacal) pels mètodes químics 4, 15, 16 (b), 8, segons MOA III

CRITERIS DE PRESA DE MOSTRES:

Els controls s'han de realitzar segons les instruccions de la DF i els criteris indicats a les normes de procediment corresponents.

INTERPRETACIÓ DE RESULTATS I ACTUACIONS EN CAS D'INCOMPLIMENT:

No s'acceptaran materials que no arribin correctament identificats i acompanyats del certificat de garantia corresponent. Els productes a utilitzar s'ajustaran a les condicions exigides al plec de condicions tècniques.

BR4 - ARBRES I PLANTES

1.- DEFINICIÓ I CARACTERÍSTIQUES DELS ELEMENTS

Espècies vegetals subministrades a peu d'obra.

S'han considerat els tipus següents:

- Arbres planifolis
- Coníferes i resinoses
- Palmeres i palmiformes
- Arbusts
- Plantes de petit port
- Llavors de barreges de cespitoses
- Pans d'herba de barreges de cespitoses

S'han considerat les formes de subministrament següents:

- En contenidor
- Amb pa de terra
- Amb l'arrel nua
- Llavors
- Pa d'herba

CONDICIONS GENERALS:

L'espècie vegetal s'ha d'adquirir en un viver acreditat i legalment reconegut o, en tot cas, en empreses de reconeguda solvència.

Les plantes han de tenir identitat i puresa de lot adequades en relació al gènere o espècie a què pertanyin, i si es el cas també respecte al cultivar.

Les plantes han d'haver estat cultivades d'acord amb les necessitats de l'espècie o cultivar, edat i localització.

Han d'haver rebut una adequada formació (poda, retall, pinçament, asprada, etc).

La qualitat de la part aèria de les plantes ha de complir les especificacions de l'article 4.4.2 de la norma NTJ 07A.

La qualitat de la part subterrània de les plantes ha de complir les especificacions de l'article 4.4.3 de la norma NTJ 07A.

L'espècie vegetal ha de complir la legislació vigent sobre sanitat vegetal, especialment pel que fa al control d'organismes nocius de quarantena, així com d'altres plagues i malalties que puguin afectar la qualitat i valor d'utilització del material vegetal.

Les espècies que legalment estiguin regulades, han d'anar acompanyades del passaport sanitari. No ha de presentar ferides o desperfectes a la seva part aèria o radical, ni símptomes d'haver-los patit anteriorment.

Quan el subministrament és amb arrel nua, han de presentar un sistema radical ben ramificat, la capçada aclarida, però no podada excessivament, amb un equilibri entre la part aèria i la part subterrània. Les arrels han de presentar talls nets i recents sense ferides ni macadures. No es recomanable que hi hagin arrels seccionades de diàmetre superior a 3 cm en els arbres, o superiors a 2 cm en els arbusts.

Quan el subministrament és en contenidor o amb pa de terra, les arrels han de tenir el pa de terra adequat per a l'espècie i mida de l'arbre.

Els pans de terra han d'estar protegits amb materials que es puguin degradar abans d'un any i mig en ser soterrats, i que no produeixin afectacions a les plantes. El pa de terra ha d'estar intacte, compacte i ple d'arrels.

La planta ha de tenir les mides d'alçada, diàmetre del tronc, mida del pa de terra o mida del contenidor, que s'indiquin a la unitat d'obra. La verificació d'aquestes dades s'ha de fer d'acord amb les indicacions de la norma NTJ 07A.

CONÍFERES I RESINOSES:

La tija ha de mostrar el seu port natural, amb la ramificació i la frondositat pròpies de la seva espècie i mida.

Les fulles han de presentar un bon estat vegetatiu.

L'alçària correspon a la distància des del coll de l'arrel fins a la part més distant al mateix. El fullatge ha de tenir el color típic de l'espècie-varietat, segons l'època.

Les coníferes han d'estar totalment ramificades des de la base, segons l'hàbit de creixement de l'espècie-varietat.

ARBRES PLANIFOLIS:

La circumferència correspon al perímetre mesurat a un metre del coll de l'arrel.

Per als arbres de tronc múltiple, el perímetre total es la suma dels perímetres individuals.

Quan el subministrament és en contenidor o amb pa de terra, les arrels han de tenir el pa de terra adequat per a l'espècie i mida de l'arbre.

Alçària del pa de terra:

- Arbres de fulla caduca: Diàmetre del pa de terra x 0,7

- Arbres de fulla persistent: Diàmetre del pa de terra x 1,2

No es poden admetre plantes amb talls visibles de les arrels superiors a 1/8 del perímetre del tronc.

PALMERES I PALMIFORMES:

L'estípit ha de tenir la forma i l'estructura pròpies de la seva mida. Si son palmeres unicaules, l'estípit ha de ser recte i vertical.

No han de tenir ferides, osques o concavitats al tronc. L'estípit no ha de tenir estrangulacions. Tindrà una senyal que indiqui l'orientació Nord en el seu lloc de cultiu original.

El gruix de l'estípit correspon al mesurat a 1,30 m per sobre del coll de l'arrel.

L'alçària correspon a la distància des del coll de l'arrel al punt d'inserció dels primers palmons.

S'han de presentar-se amb les fulles lligades i les exteriors retallades.

En les palmeres subministrades en contenidor, la distància mínima entre l'estípit i el interior del contenidor ha de ser de 25 cm.

Toleràncies:

- Alçària: ± 5%

CESPITOSSES:

Les barreges de llavors i la composició dels pans d'herba, s'han de correspondre amb les especificacions de la DT, i en el seu defecte s'han de triar d'acord amb les indicacions de la norma NTJ 07N, en els seus annexes I,II i III, en funció de les condicions climàtiques, edàfiques, d'us i d'aspecte desitjat.

CESPITOSSES EN BARREJA DE LLAVORS:

La barreja de llavors ha de ser d'una puresa i tenir un poder germinatiu iguals o superiors als indicats a la taula del l'ANNEX IV de la norma NTJ 07N, en funció de les espècies utilitzades. Ha de ser en la proporció que s'indiqui a l'etiqueta de qualitat i garantia.

Les llavors no poden mostrar defectes causats per malalties, plagues, fisiopaties, deficiències de nutrició o fitotoxicitat deguda a tractaments fitosanitaris que redueixin el valor o la qualificació per al seu ús.

Han d'estar netes de materials inerts, llavors de males herbes i de llavors d'altres plantes cultivades. Les proporcions admissibles no superaran en cap cas les indicades al quadre I.5 de l'ANNEX I de la norma NTJ 07N.

CESPITOSSES EN PA D'HERBA:

Ha de provenir de l'extracció de plaques de gespa de prats existents, amb una edat superior als 10 mesos i amb pa de terra de gruix suficient per al tipus i grandària de l'herbàcia.

S'ha de mantenir de manera que no es deteriori la base de terra ni el sistema radical de l'herba. Els talls de les plaques han de ser nets al llarg de tot el seu gruix i de superfície aèria uniforme i no han de tenir zones sense vegetació.

El pa d'herba ha de tenir una forma regular.

Gruix de la coberta vegetal: 1,5 cm

Subministrament per plaques:

- Dimensions: >= 30x30 cm

Subministrament en rotlles:

- Amplària: >= 40 cm

- Llargària: <= 250 cm

Toleràncies:

- Gruix de la coberta vegetal: ± 0,5 cm

ARBUSTS I PLANTES DE PETIT PORT:

Les branques principals de l'arbust (que neixen directament del tronc) han de neixer del terç inferior de la planta, han d'estar regularment distribuïdes i han de tenir una llargària i gruix proporcional a la resta de la planta.

Les arrels han de donar, com a mínim, una volta a la seva base.

L'arbust enfiladís ha d'estar provist del seu tutor.

L'aigua de l'estany o de la font on visquin plantes aquàtiques ha d'estar neta, no ha de ser salina ni calcària i ha de tenir una temperatura temperada.

2.- CONDICIONS DE SUBMINISTRAMENT I EMMAGATZEMATGE

Per a la preparació, càrrega, transport i descàrrega de les plantes, s'han de seguir les indicacions de la norma NTJ 07Z, d'acord amb cada tipus de planta i de presentació.

ARBRES, ARBUSTS I PLANTES DE PETIT PORT:

Subministrament: en lots de plantes d'una única identitat, amb la mateixa forma de presentació. Les plantes d'un lot han de tenir totes la mateixa edat, origen i han de ser homogènies en els seves dimensions.

El transport s'ha de fer protegint la part aèria del sol i dels efectes del vent, si la planta te fulles, i la part radical si la presentació es amb arrel nua o amb pa de terra.

Emmagatzematge: Si no s'ha de fer la plantació directament en descarregar, cal aplegar-les en un viver, a l'obra.

Les plantes amb arrel nua o amb pa de terra s'aplegaran col·locant la part radical en una rasa, coberta amb palla o sauló o algun material porós.

El viver estarà en un lloc protegit del vent i del sol directe.

BARREGES DE LLAVORS:

Subministrament: En sacs o caixes, precintats i etiquetats d'acord amb les indicacions de l'apartat 8 de la norma NTJ 07N.

Emmagatzemament: Dins del seu envàs, en local sec, ventilat. L'envàs no ha d'estar en contacte amb el terra.

PA D'HERBA:

Sobre palets, protegits amb malla transpirable. L'alçada de les piles als palets ha de ser inferior a 2,5 m.

El transport s'ha de fer protegint els pans d'herba del sol, preferentment a primera hora del dia. Si això no es possible cal utilitzar camions frigorífics.

El material s'ha de descarregar en una zona d'ombra, propera al lloc d'utilització, i no es pot emmagatzemar. S'ha de col·locar el mateix dia en el que es subministra, i sense que passin 24 h de la seva extracció en temps calorós, i 3 dies amb temps fresc.

3.- UNITAT I CRITERIS D'AMIDAMENT

Unitat d'amidament: la indicada a la descripció de l'element

Criteri d'amidament: quantitat necessària subministrada a l'obra

4.- NORMATIVA DE COMPLIMENT OBLIGATORI

NORMATIVA GENERAL:

* NTJ 07A:2007 Normas Tecnológicas de Jardinería y Paisajismo. Suministro del material vegetal. Calidad general del material vegetal.

CONÍFERES I RESINOSSES:

* NTJ 07C:1995 Normas Tecnológicas de Jardinería y Paisajismo. Suministro del material vegetal. Coníferas y resinosas.

PALMERES:

* NTJ 07P:1997 Normas Tecnológicas de Jardinería y Paisajismo. Suministro del material vegetal. Palmeras.

ARBRES DE FULLA CADUCA:

* NTJ 07D:1996 Normas Tecnológicas de Jardinería y Paisajismo. Suministro del material vegetal. Árboles de hoja caduca.

ARBRES DE FULLA PERSISTENT:

* NTJ 07E:1997 Normas Tecnológicas de Jardinería y Paisajismo. Suministro del material vegetal. Árboles de hoja perenne.

ARBUSTS:

* NTJ 07F:1998 Normas Tecnológicas de Jardinería y Paisajismo. Suministro del material vegetal. Arbustos.

ENFILADISSES:

* NTJ 07I:1995 Normas Tecnológicas de Jardinería y Paisajismo. Suministro del material vegetal. Trepadoras.

CESPITOSSES:

* NTJ 08S:1993 Normas Tecnológicas de Jardinería y Paisajismo. Implantación del material vegetal. Siembras y céspedes.

5.- CONDICIONS DE CONTROL DE RECEPCIÓ

CONDICIONS DE MARCATGE I CONTROL DE LA DOCUMENTACIÓ:

S'ha de subministrar acompanyada de:

- La guia fitosanitària corresponent

- Etiqueta amb el nom botànic i grandària correcta
- Procedència comercial del material vegetal
- Assenyalada la part nord de la planta al viver

CONDICIONS DE MARCATGE I CONTROL DE LA DOCUMENTACIÓ EN BARREJA DE LLAVORS:

Han de portar marcades de forma indeleble i ben visible les dades següents:

- Gènere, espècie i varietat
- Qualitat i poder germinatiu
- Nom del subministrador
- Data de caducitat

OPERACIONS DE CONTROL:

Els punts de control més destacables són els següents:

- Comprovació de les condicions de subministrament i identificació.
- Inspecció visual de les plantes rebudes i verificació de les condicions exigides al plec.
- Control de les condicions d'emmagatzematge (si és el cas).

LLAVORS PER HIDROSEMBRES

- Recepció dels certificats de garantia del fabricant, d'acord a les condicions exigides.
- Inspecció visual de les condicions de subministrament i identificació.
- Es realitzaran els següents controls d'identificació, un cop per cada tipus d'hidrosembra que intervingui en l'obra:
 - Anàlisi de puresa específica amb informació de la composició.
 - Percentatge de germinació per espècie.
 - Amidament i anàlisi del contingut de llavors, aigua, adob, mulch i altres components de la hidrosembra, espècies herbàcies i espècies arbustives, mitjançant el pes de la matèria seca (a 105° C) d'una mostra de la barreja abans de l'aplicació.

CRITERIS DE PRESA DE MOSTRES:

Els controls s'han de realitzar segons les instruccions de la DF.

LLAVORS PER HIDROSEMBRES

S'han de seguir les instruccions de la DF i els criteris de les normes de procediment indicades en cada assaig.

INTERPRETACIÓ DE RESULTATS I ACTUACIONS EN CAS D'INCOMPLIMENT:

No s'acceptaran plantes que no arribin correctament identificades i acompanyades dels certificats de garantia corresponents.

LLAVORS PER HIDROSEMBRES

No s'acceptaran els materials que incompleixin les especificacions indicades al Plec.

D - ELEMENTS COMPOSTOS

D0 - ELEMENTS COMPOSTOS BÀSICS

D06 - FORMIGONS SENSE ADDITIUS

D060 - FORMIGONS SENSE ADDITIUS, AMB CEMENTS PÒRTLAND AMB ADDICIONS

0.- ELEMENTOS QUE CONTEMPLA EL PLIEGO

D060M022.

1.- DEFINICIÓ I CARACTERÍSTIQUES DELS ELEMENTS

Mescla de ciment amb possibilitat de contenir addicions, granulats, sorra, aigua i additius, en el seu cas, elaborada a l'obra amb formigonera, d'ús no estructural.

La mescla ha de ser homogènia i sense segregacions.

No s'admet cap addició que no sigui cendres volants o fum de sílice.

Els components del formigó, la seva dosificació, el procés de fabricació i el transport han d'estar d'acord amb les prescripcions de l'EHE-08.

Assentament en el con d'Abrams (UNE 83313):

- Consistència seca: 0 - 2 cm
- Consistència plàstica: 3 - 5 cm
- Consistència tova: 6 - 9 cm
- Consistència fluida: 10 - 15 cm

Relació aigua-ciment: $\leq 0,65$

Contingut de ciment: ≤ 400 kg/m³

Per als formigons amb addicions, el contingut d'addicions en estructures d'edificació ha de complir:

- Cendres volants: $\leq 35\%$ pes de ciment
- Fum de sílice: $\leq 10\%$ pes de ciment

Toleràncies:

- Assentament en el con d'Abrams:
 - Consistència seca: Nul·la
 - Consistència plàstica o tova: ± 10 mm
 - Consistència fluida: ± 20 mm

2.- CONDICIONS D'EXECUCIÓ I D'UTILITZACIÓ

Per a l'elaboració i la utilització de formigons, la temperatura ambient ha d'estar entre 5°C i 40°C.

No s'han de barrejar formigons frescos fabricats amb ciments incompatibles entre ells.

S'ha d'utilitzar abans que hagi començat l'adormiment.

El temps màxim entre l'addició de l'aigua al ciment i als granulats, i la col·locació del formigó, no pot ser superior a una hora i mitja.

Com a orientació l'inici de l'adormiment es situa aproximadament en 1,5 h.

La formigonera ha d'estar neta abans de començar l'elaboració del formigó.

L'ordre d'abocada dels materials ha de ser: aproximadament la meitat de l'aigua, el ciment i la sorra simultàniament, la grava i la resta de l'aigua.

Els additius fluidificants, superfluidificants i inhibidors de l'adormiment s'han d'afegir a l'aigua abans d'introduir-la a la formigonera.

L'additiu colorant s'ha d'afegir a la formigonera juntament amb el ciment i els granulats.

3.- UNITAT I CRITERIS D'AMIDAMENT

m³ de volum necessari elaborat a l'obra.

4.- NORMATIVA DE COMPLIMENT OBLIGATORI

Real Decreto 1247/2008, de 18 de julio, por el que se aprueba la Instrucción de Hormigón Estructural (EHE-08).

D07 - MORTERS I PASTES

D070 - MORTERS SENSE ADDITIUS

0.- ELEMENTOS QUE CONTEMPLA EL PLIEGO

D070A4D1.

1.- DEFINICIÓ I CARACTERÍSTIQUES DELS ELEMENTS

Mescla feta amb sorra, ciment, aigua i calç si és el cas.

CARACTERÍSTIQUES GENERALS:

Tipus de ciment:

- Ciments comuns excepte els tipus CEM II/A
- Ciments de ram de paleta MC
- Ciments blancs BL, quan ho requereixi l'exigència de blancor

Morters per a fàbriques:

- Resistència a compressió: $\leq 0,75 \times$ Resistència a compressió de la peça
 - Morter ordinari (UNE-EN 998-2) en fàbrica no armada: $\geq M1$
 - Morter ordinari (UNE-EN 998-2) en fàbrica armada: $\geq M5$
 - Morter de junt prim o morter lleuger (UNE-EN 998-2): $\geq M5$

Ha d'estar pastat de forma que s'obtingui una mescla homogènia i sense segregacions.

2.- CONDICIONS D'EXECUCIÓ I D'UTILITZACIÓ

Per a l'elaboració i la utilització del morter, la temperatura ambient ha d'estar entre 5°C i 40°C.

La formigonera ha d'estar neta abans de l'elaboració del morter.

No s'han de mesclar morters de composició diferent.

S'ha d'aplicar abans que passin 2 h des de la pastada.

3.- UNITAT I CRITERIS D'AMIDAMENT

m3 de volum necessari elaborat a l'obra.

4.- NORMATIVA DE COMPLIMENT OBLIGATORI

Real Decreto 314/2006, de 17 de marzo, por el que se aprueba el Código Técnico de la Edificación Parte 2. Documento Básico de Seguridad estructural Fábrica DB-SE-F.

5.- CONDICIONS DE CONTROL D'EXECUCIÓ

OPERACIONS DE CONTROL:

Les tasques de control a realitzar són les següents:

- Inspecció visual de les condicions de subministrament i recepció del certificat de qualitat del fabricant, d'acord a les exigències del plec de condicions, incloent els resultats corresponents de resistència a compressió (UNE EN 1015-11).

En cas de no presentar aquests resultats, o que la DF tingui dubtes de la seva representativitat, es realitzaran aquests assaigs sobre el material rebut, a càrrec del contractista.

CRITERIS DE PRESA DE MOSTRES:

Els controls s'han de realitzar segons les instruccions de la DF.

INTERPRETACIÓ DE RESULTATS I ACTUACIONES EN CAS D'INCOMPLIMENT:

No es podran utilitzar a l'obra morters sense el corresponent certificat de garantia del fabricant, d'acord a les condicions exigides.

Els valors de consistència i resistència a compressió han de correspondre a les especificacions de projecte.

F9 - PAVIMENTS

F97 - RIGOLES

F974 - RIGOLES DE PECES DE MORTER DE CIMENT

0.- ELEMENTOS QUE CONTEMPLA EL PLIEGO

F97422AA.

1.- DEFINICIÓ I CONDICIONS DE LES PARTIDES D'OBRA EXECUTADES

Execució de les operacions necessaries per a la formació de rigoles.

S'han considerat les unitats d'obra següents:

- Formació de rigola o encintat amb peces de pedra natural, morter o formigó, col·locades amb morter.

L'execució de la unitat d'obra inclou les operacions següents:

Rigola amb peces col·locades amb morter:

- Preparació i comprovació de la superfície d'assentament
- Col·locació de la capa de morter
- Col·locació de les peces
- Col·locació de la beurada
- Neteja de la superfície acabada

RIGOLA:

S'ha d'ajustar a les alineacions previstes.

Ha de tenir un aspecte uniforme i sense defectes.

Quan la rigola és sense forma de cuneta, la cara superior ha de tenir un pendent transversal del 2% al 4% per al desguàs del ferm, excepte quan siguin rigoles sense desnivell.

Toleràncies d'execució:

- Replanteig: ± 10 mm (no acumulatius)
- Nivell: ± 10 mm
- Planor: ± 4 mm/2 m

RIGOLA AMB PECES:

Les peces no han d'estar trencades, escantonades o tacades.

Les peces han de formar una superfície plana i uniforme, han d'estar ben assentades, col·locades a fil i a tocar i en alineacions rectes.

Els junts entre les peces han de quedar rejuntats amb beurada de ciment.

2.- CONDICIONS DEL PROCÉS D'EXECUCIÓ

CONDICIONS GENERALS:

El suport ha de tenir el grau de compactació adequat i les rasants previstes.

Grau de compactació (assaig PM)

- Base de formigó o rigola amb peces: $\geq 95\%$
- Rigola de formigó: $\geq 90\%$

RIGOLA AMB PECES:

S'ha de treballar a una temperatura ambient que oscil·li entre els 5°C i els 40°C i sense pluges.

S'ha de col·locar a truc de maceta sobre una capa de morter de 3 cm de gruix.

No es pot trepitjar la rigola després d'haver-se abeurat fins al cap de 24 h a l'estiu, 48 h a l'hivern.

3.- UNITAT I CRITERIS D'AMIDAMENT

RIGOLA:

m de llargària amidada segons les especificacions de la DT.

4.- NORMATIVA DE COMPLIMENT OBLIGATORI

RIGOLA AMB PECES:

No hi ha normativa de compliment obligatori.

5.- CONDICIONS DE CONTROL D'EXECUCIÓ I DE L'OBRA ACABADA

CONTROL D'EXECUCIÓ. OPERACIONS DE CONTROL:

Els punts de control més destacables són els següents:

- Control d'execució i acabats de la base de formigó sobre la que es col·loquen les peces de vorada o de rigola.
- Control de l'aspecte de les peces abans de la seva col·locació.
- Inspecció visual del procediment d'execució, d'acord a les condicions del plec i al procediment adoptat

CONTROL DE L'OBRA ACABADA. OPERACIONS DE CONTROL:

Els punts de control més destacables són els següents:

Es comprovarà que s'han adoptat les mesures necessàries per assegurar la compatibilitat entre els diferents productes, elements i sistemes constructius.

Inspecció visual de la unitat acabada.

- Comprovació topogràfica de les alineacions i condicions generals d'acabat.

CRITERIS DE PRESA DE MOSTRES:

Els controls s'han de realitzar segons les instruccions de la DF.

INTERPRETACIÓ DE RESULTATS I ACTUACIONES EN CAS D'INCOMPLIMENT:

Correcció per part del contractista de les irregularitats observades.

FB - PROTECCIONS I SENYALITZACIÓ

FBA - SENYALITZACIÓ HORITZONTAL

0.- ELEMENTOS QUE CONTEMPLA EL PLIEGO

FBA1E111,FBA14111,FBA24112,FBA29112,FBA29113,FBA20001,FBA31112,FBA6U130.

1.- DEFINICIÓ I CONDICIONS DE LES PARTIDES D'OBRA EXECUTADES

Pintat sobre paviment de marques de senyalització horitzontal.

S'han considerat les marques següents:

- Marques longitudinals
- Marques transversals
- Marques superficials
- Pintat de banda contínua sonora

S'han considerat els tipus de marques següents:

- Reflectants
- No reflectants

S'han considerat els llocs d'aplicació següents:

- Vials públics

- Vials privats

L'execució de la unitat d'obra inclou les operacions següents:

- Replanteig
- Neteja i acondicionament del paviment
- Aplicació de la pintura
- Proteccions provisionals durant l'aplicació i el temps d'assecatge

CONDICIONS GENERALS:

Les marques han de tenir el color, forma, dimensions i ubicació indicats a la DT.

Han de tenir les vores netes i ben perfilades.

La capa de pintura ha de ser clara, uniforme i duradera.

El color de la marca ha de correspondre a la referència B-118 de l'UNE 48-103.

El color ha de complir les especificacions de l'UNE_EN 1436.

Dosificació de pintura: 720 g/m²

Toleràncies d'execució:

- Replanteig: ± 3 cm
- Dosificació de pintura i microesferes: - 0%, + 12%

MARQUES REFLECTANTS:

Dosificació de microesferes de vidre: 480 g/m²

CARRETERES:

Relació de contrast marca/paviment (UNE 135-200/1): 1,7

Resistència al lliscament (UNE 135-200/1): >= 0,45

Coefficient de retrorreflexió (UNE_EN 1436):

- Color blanc:
 - 30 dies: >= 300 mcd/lx m²
 - 180 dies: >= 200 mcd/lx m²
 - 730 dies: >= 100 mcd/lx m²
- Color groc: >= 150 mcd/lx m²

Factor de luminància (UNE_EN 1436):

- Color blanc:
 - Sobre paviment bituminós: >= 0,30
 - Sobre paviment de formigó: >= 0,40
- Color groc: >= 0,20

BANDA CONTÍNUA SONORA:

La banda sonora ha d'estar formada per un mosaic de peces pintades sobre el paviment, totes de la mateixa mida, amb la separació suficient per tal que facin soroll en ser trepitjades per les rodes del vehicle.

CRITERIS DE SENYALITZACIÓ PROVISIONAL D'OBRES:

No s'iniciaran obres que afectin a la lliure circulació sense haver col·locat la corresponent senyalització, abalisament i, en el seu cas, defenses. La seva forma, suport, colors, pictogrames i dimensions es correspondran amb l'establert en la Norma de Carreteres 8.3.- IC i catàleg d'Elements de Senyalització, Abalisament i Defensa per a circulació vial.

La part inferior dels senyals estaran a 1 m sobre la calçada. S'exceptua el cas dels senyals "SENTIT PROHIBIT" I "SENTIT OBLIGATORI" en calçades divergents, que podran col·locar-se sobre un pal solament, a la mínima altura.

Els senyals i plafons direccionals, es col·locaran sempre perpendiculars a l'eix de la via, mai inclinades.

El fons dels senyals provisionals d'obra serà de color groc.

Està prohibit posar cartells amb missatges escrits, distints dels que figuren en el Codi de Circulació.

Tot senyal que impliqui una PROHIBICIÓ o OBLIGACIÓ haurà de ser repetida a intervals d'1 min. (s/velocitat limitada) i anul·lada en quant sigui possible.

Tota senyalització d'obres que exigeixi l'ocupació de part de l'explanació de la carretera, es compondrà, com a mínim, dels següents elements:

- Senyal de perill "OBRES" (Placa TP 18).
- Barrera que limiti frontalment la zona no utilitzable de l'explanació.

La placa "OBRES" haurà d'estar, com a mínim, a 150 m i, com a màxim, a 250 m de la barrera, en funció de la visibilitat del tram, de la velocitat del tràfic i del número de senyals complementaris, que es necessitin col·locar entre senyal i barrera. Finalitzats els treballs hauran de retirar-se absolutament, si no queda cap obstacle en la calçada.

Per a aclarir, completar o intensificar la senyalització mínima, podrà afegir-se, segons les circumstàncies, els següents elements:

- Limitació progressiva de la velocitat, en escalons màxims de 30 km/h, des de la màxima permesa a la carretera fins la detenció total si fos necessari (Placa TR 301). El primer senyal de limitació pot situar-se prèviament a la de perill "OBRES".

- Avís de règim de circulació a la zona afectada (Plaques TP 25, TR 400, TR 5, TR 6, TR 305).

- Orientació dels vehicles per les possibles desviacions (Placa TR 401).

- Delimitació longitudinal de la zona ocupada.

No s'ha de limitar la velocitat per sota de 60 km/h en autopista o autovies, ni a 50 km a la resta de les vies, llevat del cas d'ordenació en sentit únic alternatiu, que podrà rebaixar-se a 40 km/h.

L'ordenació en sentit únic "ALTERNATIU" es durà a terme per un dels següents sistemes:

- Establiment de la prioritat d'un dels sentits mitjançant senyals fixos. Circular, amb fletxa vermella i negra. Quadrada, amb fletxa vermella i blanca.

- Ordenació diürna mitjançant senyals manuals (paletes o discos), si els senyalitzadors es poden comunicar visualment o mitjançant radio telèfon. Nota: El sistema de "testimoni" està totalment proscrit.

- Mitjançant semàfor regulador.

Quan s'hagi de tallar totalment la carretera o s'estableixi sentit únic alternatiu, durant la nit, la detenció serà regulada mitjançant semàfors. Durant el dia, poden utilitzar-se senyalitzadors amb armilla fotoluminiscent.

Quan per la zona de calçada lliure puguin circular dues files de vehicles s'indicarà la desviació de l'obstacle amb una sèrie de senyals TR 401 (direcció obligatòria), inclinades a 45° i formant en planta una alineació recta l'angle de la qual amb el cantell de la carretera sigui inferior quant major sigui la velocitat permesa en el tram.

Tots els senyals seran clarament visibles, i per la nit reflectors.

2.- CONDICIONS DEL PROCÉS D'EXECUCIÓ

CONDICIONS GENERALS:

S'ha de treballar a una temperatura entre 5° i 40°C i amb vents inferiors a 25 km/h.

Abans de començar les feines, la DF ha d'aprovar l'equip, les mesures de protecció del trànsit i les senyalitzacions auxiliars.

La superfície on s'ha d'aplicar la pintura ha d'estar neta, sense materials no adherits i completament seca.

Si la superfície a pintar és un morter o formigó, no pot presentar eflorències, ni reaccions alcalines.

Si la superfície on s'ha d'aplicar la pintura és llisa i no té prou adherència amb la pintura, s'ha de fer un tractament per a donar-li el grau d'adherència suficient.

En el cas de superfícies de formigó, no han de quedar restes de productes o materials utilitzats per al curat del formigó.

Si la superfície presenta defectes o forats, s'han de corregir abans d'aplicar la pintura, utilitzant material del mateix tipus que el paviment existent.

Abans d'aplicar la pintura s'ha de fer un replanteig topogràfic, que serà aprovat per la DF.

S'han de protegir les marques del trànsit durant el procés inicial d'assecat.

BANDA CONTÍNUA SONORA:

La formació del mosaic pintat sobre el paviment de la banda sonora, s'ha de realitzar amb la maquinària i les eines adequades.

3.- UNITAT I CRITERIS D'AMIDAMENT

MARQUES LONGITUDINALS O MARQUES TRANSVERSALS:

m de llargària pintada, d'acord amb les especificacions de la DT i mesurat per l'eix de la faixa al terreny.

Aquesta partida inclou les operacions auxiliars de neteja i acondicionament del paviment a pintar.

MARQUES SUPERFICIALS:

m² de superfície pintada, d'acord amb les especificacions de la DT, mesurant la superfície circumscrita al conjunt de la marca pintada.

Aquesta partida inclou les operacions auxiliars de neteja i acondicionament del paviment a pintar.

4.- NORMATIVA DE COMPLIMENT OBLIGATORI

VIALS PÚBLICS:

* Orden de 6 de febrero de 1976 por la que se aprueba el Pliego de prescripciones técnicas generales para obras de carreteras y puentes (PG 3/75)

* Orden de 28 de diciembre de 1999 por la que se actualiza el Pliego de Prescripciones Técnicas Generales para obras de carreteras y puentes en lo relativo a señalización, balizamiento y sistemas de contención de vehículos.

Orden de 16 de julio de 1987 por la que se aprueba la Norma 8.2-IC Marcas Viales, de la Instrucción de carreteras.

* UNE-EN 1436:1998 Materiales para señalización horizontal. Comportamiento de las marcas viales aplicadas sobre la calzada.

VIALS PRIVATS:

No hi ha normativa de compliment obligatori.

SENYALITZACIÓ PROVISIONAL D'OBRES:

Ley 31/1995, de 8 de noviembre, de prevención de riesgos laborales.

Real Decreto 485/1997, de 14 de abril, sobre disposiciones mínimas en materia de señalización de seguridad y salud en el trabajo.

Orden de 31 de agosto de 1987 sobre señalización, balizamiento, defensa, limpieza y terminación de obras fijas en vías fuera de poblado.

5.- CONDICIONS DE CONTROL D'EXECUCIÓ I DE L'OBRA ACABADA

CONTROL D'EXECUCIÓ. OPERACIONS DE CONTROL:

Els punts de control més destacables són els següents:

- Inspecció visual de la superfície sobre la que s'ha d'aplicar la pintura, condicions de neteja, compatibilitat de pintures en cas de repintat, etc...
- Abans de començar les feines, la DF ha d'aprovar l'equip, les mesures de protecció del trànsit i les senyalitzacions auxiliars.
- Replanteig dels punts on s'ha de pintar.
- Control diari de la relació entre pintura consumida i superfície pintada.
- Cada 1500 m de marques vials o al menys amb freqüència diària, comprovació de la dosificació de pintura i microesferes (UNE 135274), sobre, com a mínim:
 - 2 mostres de 2 l de pintura obtinguda directament de la pistola.
 - 3 xapes metàl·liques de 30x15x0,2 cm, que s'hauran de disposar transversalment a la línia on ha de passar la màquina espaiades 40 m com a mínim. S'hauran de deixar eixugar 30 min. abans de recollir-les.
- Cada 1000 m de marques vials o al menys amb freqüència diària, comprovació de:
 - Dosificació de pintura i microesferes en xapes (UNE 135274)
 - Retrorreflexió in-situ (UNE-EN 1436)

CONTROL D'EXECUCIÓ. CRITERIS DE PRESA DE MOSTRES:

Es seguiran les instruccions de la DF i els criteris indicats a la UNE-EN 1436 i en les respectives normes de procediment de cada assaig.

Durant l'aplicació de la pintura s'obtingran mostres per a fer assaigs, davant de la DF. Aquestes mostres seran com a mínim:

- 2 mostres de 2 l de pintura directament de la pistola per lot d'acceptació.
- 10-12 xapes metàl·liques per lot d'acceptació. Aquestes xapes de 30x15x0,2 cm s'hauran de disposar a la línia on ha de passar la màquina espaiades 40 m, en sentit transversal. S'hauran de deixar eixugar 30 min. abans de recollir-les.

CONTROL D'EXECUCIÓ. INTERPRETACIÓ DE RESULTATS I ACTUACIONS EN CAS D'INCOMPLIMENT:

La unitat d'obra s'ha d'executar d'acord a les condicions indicades al plec. El contractista haurà de corregir els defectes observats.

Els assaigs d'identificació dels materials han de complir les indicacions del plec, amb les toleràncies indicades a la norma UNE 135200-2.

Les dotacions d'aplicació mitjanes dels materials, obtingudes a partir de les làmines metàl·liques, han de complir les especificacions de projecte i/o del plec de condicions tècniques particulars. La dispersió dels valors obtinguts, expressada en funció del coeficient de variació, ha de ser inferior al 10 %.

Es rebutjaran, i per tant, hauran de ser reposades totes les marques vials avaluades que presentin, en qualsevol dels períodes de 30, 180 i 730 dies exigits com a garantia, valors inferiors als especificats.

CONTROL DE L'OBRA ACABADA. OPERACIONS DE CONTROL:

Els punts de control més destacables són els següents:

Inspecció visual de la unitat acabada.

- Assaigs de la marca vial en servei. Es realitzaran les següents determinacions mitjançant un sistema d'avaluació dinàmic "in situ":
 - Obtenció del coeficient de retrorreflexió de la marca vial (UNE-EN 1436), als 30, 180 i 730 dies de la seva aplicació.
- Es requereixen els següents assaigs:
 - Resistència al lliscament (UNE-EN 1436)
 - Grau deteriorament
- Evolució del factor de luminància (UNE 48073-2)

CONTROL DE L'OBRA ACABADA. CRITERIS DE PRESA DE MOSTRES:

Els controls s'han de realitzar segons les instruccions de la DF.

CONTROL DE L'OBRA ACABADA. INTERPRETACIÓ DE RESULTATS I ACTUACIONS EN CAS D'INCOMPLIMENT:

Correcció per part del contractista de les irregularitats observades.

No es permetrà la continuació dels treballs fins que no estiguin solucionats els errors d'execució.

FBB - SENYALITZACIÓ VERTICAL

FBB1 - SENYALS DE PERILL, PRECEPTIUS I DE REGULACIÓ

0.- ELEMENTOS QUE CONTEMPLA EL PLIEGO

FBB11251,FBB11111.

1.- DEFINICIÓ I CONDICIONS DE LES PARTIDES D'OBRA EXECUTADES

Elements per a senyalització vertical de vials fixats al seu suport.

S'han considerat els elements següents:

- Plaques amb senyals de perill, preceptives i de regulació

S'han considerat els llocs de col·locació següents:

- Vials públics
- Vials d'ús privat

L'execució de la unitat d'obra inclou les operacions següents:

- Replanteig
- Fixació del senyal al suport
- Comprovació de la visibilitat del senyal
- Correcció de la posició si fos necessària

CONDICIONS GENERALS:

L'element ha d'estar fixat al suport, a la posició indicada a la DT, amb les modificacions introduïdes al replanteig previ, aprovades per la DF.

Ha de resistir un esforç d'1 kN aplicats al seu centre de gravetat, sense que es produeixin variacions de la seva orientació.

S'ha de situar en un pla vertical, perpendicular a l'eix de la calçada.

Toleràncies d'execució:

- Verticalitat: $\pm 1^\circ$

VIALS PÚBLICS:

Ha de ser visible des d'una distància de 70 m o des de la zona de parada d'un automòbil, tot i que hi hagi un camió situat per davant a 25 m.

Aquesta visibilitat s'ha de mantenir de nit, amb les llums curtes.

Distància a la calçada: ≥ 50 cm

PLAQUES AMB SENYALS DE PERILL, PRECEPTIVES, DE REGULACIÓ I D'INFORMACIÓ I RÈTOLS:

La distància al pla del paviment ha de ser ≥ 1 m, mesurat per la part més baixa de l'indicador.

2.- CONDICIONS DEL PROCÉS D'EXECUCIÓ

No s'han de produir danys a la pintura, ni bonys a la planxa durant el procés de fixació.

No s'ha de foradar la planxa per fixar-la. S'han d'utilitzar els forats existents.

Els elements auxiliars de fixació han de complir les característiques indicades en les normes UNE 135312 i UNE 135314.

3.- UNITAT I CRITERIS D'AMIDAMENT

PLAQUES AMB SENYALS DE PERILL, PRECEPTIVES, DE REGULACIÓ, D'INFORMACIÓ I COMPLEMENTÀRIES, I CAIXETINS DE RUTA:

Unitat de quantitat realment col·locada a l'obra segons les especificacions de la DT, i aprovada per la DF.

4.- NORMATIVA DE COMPLIMENT OBLIGATORI

VIALS PÚBLICS:

* Orden de 6 de febrero de 1976 por la que se aprueba el Pliego de prescripciones técnicas generales para obras de carreteras y puentes (PG 3/75)

* Orden de 28 de diciembre de 1999 por la que se actualiza el Pliego de Prescripciones Técnicas Generales para obras de carreteras y puentes en lo relativo a señalización, balizamiento y sistemas de contención de vehículos.

Orden de 28 de diciembre de 1999 por la que se aprueba la norma 8.1-IC, Señalización Vertical, de la Instrucción de Carreteras.

VIALS PRIVATS:

No hi ha normativa de compliment obligatori.

5.- CONDICIONS DE CONTROL D'EXECUCIÓ I DE L'OBRA ACABADA

OPERACIONS DE CONTROL:

- Comprovació topogràfica de la situació i col·locació de tots els senyals.

- Inspecció visual de l'estat general dels senyals i la seva visibilitat.

- Per a cada senyal i cartell seleccionat:

- Determinació de les característiques fotomètriques (coeficient de retrorreflexió) i colorimètriques (coordenades cromàtiques i factor de luminància) en la zona retrorreflectant cada 20 unitats.

- Determinació de les característiques colorimètriques en la zona no retrorreflectant.

CRITERIS DE PRESA DE MOSTRES:

- Els controls es realitzaran segons les indicacions de la DF.
- El nombre de senyals i cartells seleccionats per a controlar, respondrà als criteris indicats en l'apartat de control de materials (S).

INTERPRETACIÓ DE RESULTATS I ACTUACIONES EN CAS D'INCOMPLIMENT:

- Els criteris d'acceptació i rebuig per a un lot de senyals o cartells del mateix tipus, es corresponen als indicats en l'apartat de control de materials (nivell 4,0).

Correcció de les irregularitats observades a càrrec del contractista.

FBB2 - SENYALS D'INFORMACIÓ I DE DIRECCIÓ

0.- ELEMENTOS QUE CONTEMPLA EL PLIEGO

FBB21401.

1.- DEFINICIÓ I CONDICIONS DE LES PARTIDES D'OBRA EXECUTADES

Elements per a senyalització vertical de vials fixats al seu suport.

S'han considerat els elements següents:

- Plaques amb senyals d'informació

S'han considerat els llocs de col·locació següents:

- Vials públics
- Vials d'ús privat

L'execució de la unitat d'obra inclou les operacions següents:

- Replanteig
- Fixació del senyal al suport
- Comprovació de la visibilitat del senyal
- Correcció de la posició si fos necessària

CONDICIONS GENERALS:

L'element ha d'estar fixat al suport, a la posició indicada a la DT, amb les modificacions introduïdes al replanteig previ, aprovades per la DF.

Ha de resistir un esforç d'1 kN aplicats al seu centre de gravetat, sense que es produeixin variacions de la seva orientació.

S'ha de situar en un pla vertical, perpendicular a l'eix de la calçada.

Toleràncies d'execució:

- Verticalitat: $\pm 1^\circ$

VIALS PÚBLICS:

Ha de ser visible des d'una distància de 70 m o des de la zona de parada d'un automòbil, tot i que hi hagi un camió situat per davant a 25 m.

Aquesta visibilitat s'ha de mantenir de nit, amb les llums curtes.

Distància a la calçada: ≥ 50 cm

PLAQUES AMB SENYALS DE PERILL, PRECEPTIVES, DE REGULACIÓ I D'INFORMACIÓ I RÈTOLS:

La distància al pla del paviment ha de ser ≥ 1 m, mesurat per la part més baixa de l'indicador.

2.- CONDICIONS DEL PROCÉS D'EXECUCIÓ

No s'han de produir danys a la pintura, ni bonys a la planxa durant el procés de fixació.

No s'ha de foradar la planxa per fixar-la. S'han d'utilitzar els forats existents.

Els elements auxiliars de fixació han de complir les característiques indicades en les normes UNE 135312 i UNE 135314.

3.- UNITAT I CRITERIS D'AMIDAMENT

ACTUACIONES DE MILLORA DE L'ITINERARI "RUTA DE LA TORDERA" PLIEGO DE CONDICIONES TÉCNICAS PARTICULARES
PLAQUES AMB SENYALS DE PERILL, PRECEPTIVES, DE REGULACIÓ, D'INFORMACIÓ I COMPLEMENTÀRIES, I
CAIXETINS DE RUTA:
Unitat de quantitat realment col·locada a l'obra segons les especificacions de la DT, i aprovada
per la DF.

4.- NORMATIVA DE COMPLIMENT OBLIGATORI

VIALS PÚBLICS:

* Orden de 6 de febrero de 1976 por la que se aprueba el Pliego de prescripciones técnicas generales para obras de carreteras y puentes (PG 3/75)

* Orden de 28 de diciembre de 1999 por la que se actualiza el Pliego de Prescripciones Técnicas Generales para obras de carreteras y puentes en lo relativo a señalización, balizamiento y sistemas de contención de vehículos.

Orden de 28 de diciembre de 1999 por la que se aprueba la norma 8.1-IC, Señalización Vertical, de la Instrucción de Carreteras.

VIALS PRIVATS:

No hi ha normativa de compliment obligatori.

5.- CONDICIONS DE CONTROL D'EXECUCIÓ I DE L'OBRA ACABADA

OPERACIONS DE CONTROL:

- Comprovació topogràfica de la situació i col·locació de tots els senyals.

- Inspecció visual de l'estat general dels senyals i la seva visibilitat.

- Per a cada senyal i cartell seleccionat:

- Determinació de les característiques fotomètriques (coeficient de retrorreflexió) i colorimètriques (coordenades cromàtiques i factor de luminància) en la zona retrorreflectant cada 20unitats.

- Determinació de les característiques colorimètriques en la zona no retrorreflectant.

CRITERIS DE PRESA DE MOSTRES:

- Els controls es realitzaran segons les indicacions de la DF.

- El nombre de senyals i cartells seleccionats per a controlar, respondrà als criteris indicats en l'apartat de control de materials (S).

INTERPRETACIÓ DE RESULTATS I ACTUACIONS EN CAS D'INCOMPLIMENT:

- Els criteris d'acceptació i rebuig per a un lot de senyals o cartells del mateix tipus, es corresponen als indicats en l'apartat de control de materials (nivell 4,0).

Correcció de les irregularitats observades a càrrec del contractista.

FBB3 - PLAQUES COMPLEMENTÀRIES

0.- ELEMENTOS QUE CONTEMPLA EL PLIEGO

FBB31420, FBB31620.

1.- DEFINICIÓ I CONDICIONS DE LES PARTIDES D'OBRA EXECUTADES

Elements per a senyalització vertical de vials fixats al seu suport.
S'han considerat els elements següents:

- Plaques complementàries dels senyals, fixades al senyal principal
- Caixetins de ruta

S'han considerat els llocs de col·locació següents:

- Vials públics
- Vials d'ús privat

L'execució de la unitat d'obra inclou les operacions següents:

- Replanteig
- Fixació del senyal al suport
- Comprovació de la visibilitat del senyal
- Correcció de la posició si fos necessària

CONDICIONS GENERALS:

L'element ha d'estar fixat al suport, a la posició indicada a la DT, amb les modificacions introduïdes al replanteig previ, aprovades per la DF.

Ha de resistir un esforç d'1 kN aplicats al seu centre de gravetat, sense que es produeixin variacions de la seva orientació.

S'ha de situar en un pla vertical, perpendicular a l'eix de la calçada.

Toleràncies d'execució:

- Verticalitat: $\pm 1^\circ$

VIALS PÚBLICS:

Ha de ser visible des d'una distància de 70 m o des de la zona de parada d'un automòbil, tot i que hi hagi un camió situat per davant a 25 m.

Aquesta visibilitat s'ha de mantenir de nit, amb les llums curtes.

Distància a la calçada: ≥ 50 cm

PLAQUES AMB SENYALS DE PERILL, PRECEPTIVES, DE REGULACIÓ I D'INFORMACIÓ I RÈTOLS:

La distància al pla del paviment ha de ser ≥ 1 m, mesurat per la part més baixa de l'indicador.

2.- CONDICIONS DEL PROCÉS D'EXECUCIÓ

No s'han de produir danys a la pintura, ni bonys a la planxa durant el procés de fixació.

No s'ha de foradar la planxa per fixar-la. S'han d'utilitzar els forats existents.

Els elements auxiliars de fixació han de complir les característiques indicades en les normes UNE 135312 i UNE 135314.

3.- UNITAT I CRITERIS D'AMIDAMENT

PLAQUES AMB SENYALS DE PERILL, PRECEPTIVES, DE REGULACIÓ, D'INFORMACIÓ I COMPLEMENTÀRIES, I CAIXETINS DE RUTA:

Unitat de quantitat realment col·locada a l'obra segons les especificacions de la DT, i aprovada per la DF.

4.- NORMATIVA DE COMPLIMENT OBLIGATORI

VIALS PÚBLICS:

* Orden de 6 de febrero de 1976 por la que se aprueba el Pliego de prescripciones técnicas generales para obras de carreteras y puentes (PG 3/75)

* Orden de 28 de diciembre de 1999 por la que se actualiza el Pliego de Prescripciones Técnicas Generales para obras de carreteras y puentes en lo relativo a señalización, balizamiento y sistemas de contención de vehículos.

Orden de 28 de diciembre de 1999 por la que se aprueba la norma 8.1-IC, Señalización Vertical, de la Instrucción de Carreteras.

VIALS PRIVATS:

No hi ha normativa de compliment obligatori.

5.- CONDICIONS DE CONTROL D'EXECUCIÓ I DE L'OBRA ACABADA

OPERACIONS DE CONTROL:

- Comprovació topogràfica de la situació i col·locació de tots els senyals.
- Inspecció visual de l'estat general dels senyals i la seva visibilitat.
- Per a cada senyal i cartell seleccionat:

- Determinació de les característiques fotomètriques (coeficient de retrorreflexió) i colorimètriques (coordenades cromàtiques i factor de luminància) en la zona retrorreflectant cada 20unitats.

- Determinació de les característiques colorimètriques en la zona no retrorreflectant.

CRITERIS DE PRESA DE MOSTRES:

- Els controls es realitzaran segons les indicacions de la DF.
- El nombre de senyals i cartells seleccionats per a controlar, respondrà als criteris indicats en l'apartat de control de materials (S).

INTERPRETACIÓ DE RESULTATS I ACTUACIONES EN CAS D'INCOMPLIMENT:

- Els criteris d'acceptació i rebuig per a un lot de senyals o cartells del mateix tipus, es corresponen als indicats en l'apartat de control de materials (nivell 4,0).

Correcció de les irregularitats observades a càrrec del contractista.

FBBZ - ELEMENTS AUXILIARS PER A SENYALITZACIÓ VERTICAL

0.- ELEMENTOS QUE CONTEMPLA EL PLIEGO

FBBZ1220,FBBZ1221,FBBZ1222.

1.- DEFINICIÓ I CONDICIONS DE LES PARTIDES D'OBRA EXECUTADES

Suports per a senyalització vertical de tub d'acer galvanitzat col·locats en la seva posició definitiva.

S'han considerat els tipus de col·locació següents:

- Col·locat clavat a terra
- Col·locat formigonat a terra
- Col·locat soldat.

L'execució de la unitat d'obra inclou les operacions següents:

Col·locat clavat:

- Replanteig
- Clavat del suport

Col·locat formigonat:

- Replanteig
- Preparació del forat o encofrat del dau
- Col·locació del suport i apuntalament
- Formigonat del dau
- Retirada de l'apuntalament provisional

Col·locat soldat:

- Replanteig
- Soldat a la placa base

CONDICIONS GENERALS:

El suport ha de restar vertical, a la posició indicada a la DT, amb les correccions de replanteig aprovades per la DF.

Ha de sobresortir del terreny una alçada suficient per tal que el senyal o rètol que li correspongui estigui a una alçada mínima d'un metre respecte a la rasant del paviment, excepte en el cas de pòrtics en que l'alçada mínima ha de ser l'especificada com a gàlib a la DT o, en el seu defecte, la que indiqui la DF.

En el cas de perfils buits, l'extrem del tub que quedi exposat a la intempèrie, un cop instal·lat, ha de quedar tancat de manera que s'impedeixi l'entrada d'agents agressius en el interior. La tapa ha de ser d'acer i ha de quedar soldada en tot el seu perímetre, abans del galvanitzat.

La distància del suport a la part exterior de la calçada ha de ser tal que el senyal o rètol que li correspongui restin separats amb més de 50 cm de la part exterior de la calçada.

L'ancoratge del suport ha de ser suficient per resistir una empenta d'1 kN aplicats al centre de gravetat de la senyal o rètol que li correspongui i una pressió de vent de 2 kN/m².

Les perforacions del suport per a l'ancoratge del senyal o rètol corresponent han de restar a la posició correcta.

Tots els elements de fixació han de quedar protegits de la corrosió.

Els suports amb corredissa telescòpica, han de permetre substituir, afegir o treure els mòduls fàcilment, sense produir esforços al conjunt.

En els suports d'alumini, l'ancoratge al fonament de formigó ha de ser amb quatre espàrrecs de diàmetre no inferior a 20 mm. La fixació del suport al formigó ha de ser amb brides d'ancoratge galvanitzades i cargols d'alumini.

El sistema de fixació ha de permetre una substitució ràpida i fàcil del suport.

Toleràncies d'execució:

- Replanteig: ± 5 cm
- Alçària: + 5 cm, - 0 cm
- Verticalitat: ± 1°

COL·LOCAT CLAVAT:

Els suports han d'estar clavats en terrenys naturals, amb les característiques previstes a la DT.

COL·LOCAT FORMIGONAT:

La resistència característica del formigó es comprovarà d'acord amb l'article 86 de l'EHE-08

El formigó del dau de suport no ha de tenir buits, ni elements que disminueixin la seva secció.

No es poden donar cops ni produir vibracions als suports fins que el formigó assoleixi una resistència de 3 N/mm².

Fondària d'ancoratge: > 40 cm

Resistència estimada a la compressió del formigó als 28 dies (Fest): $\geq 0,9 \times F_{ck}$ N/mm²

Grandària mínima del dau de formigó: 40 x 40 x 40 cm

Recobriments del suport: ≥ 10 cm

COL·LOCAT SOLDAT:

El cordó de soldadura ha de ser continu a la base del perfil.

Les soldadures no han de tenir defectes que constitueixin seqüència en una longitud superior a 10 mm.

La zona del suport afectada per la soldadura ha d'estar pintada amb pintura de zinc.

La garantia mínima dels elements constituents de les barreres de seguretat que no hagin estat objecte d'arrencada, trencament o deformació per l'acció del trànsit, fabricats i instal·lats amb caràcter permanent i conservats regularment segons instruccions del fabricant, serà de 3 anys comptats des de la data de fabricació, i de 2 anys i 6 mesos des de la data d'instal·lació.

2.- CONDICIONS DEL PROCÉS D'EXECUCIÓ

CONDICIONS GENERALS:

Abans de col·locar els suports s'ha de fer un replanteig del conjunt que ha d'aprovar la DF.

COL·LOCAT CLAVAT:

La màquina de clavar no ha de produir danys ni deformacions als suports.

Una vegada clavat al suport no es pot rectificar la seva posició si no és treient-lo i tornant-lo a clavar.

COL·LOCAT FORMIGONAT:

No es pot treballar amb pluja, ni amb temperatures inferiors a 5°C.

El formigó s'ha de posar a l'obra abans que comenci l'adormiment, i a una temperatura $\geq 5^\circ\text{C}$.

No s'ha de col·locar el senyal o rètol fins passades 48 h de l'abocat del formigó.

COL·LOCAT SOLDAT:

La pletina on s'ha de soldar el suport ha d'estar ancorada prèviament.

Les soldadures s'han de fer protegides de la pluja i humitats, i a una temperatura superior a 5°C.

La soldadura ha de ser elèctrica manual, per arc descobert, amb elèctrodes fusibles de qualitat estructural bàsica.

La soldadura ha de ser de qualitat 3 com a mínim, i ha de ser un cordó continu de 4 mm de gruix.

Abans de soldar s'han de netejar les superfícies a unir de greixos, òxids i pintures, i s'ha de tenir cura que quedin ben seques.

Després d'executar un cordó de soldadura i abans de començar el següent s'ha de netejar l'escòria per mitjà de piqueta i raspall.

Les soldadures s'han de fer per soldadors certificats per un organisme acreditat i qualificats segons l'UNE-EN 287-1.

L'execució dels diferents tipus de soldadures s'ha de fer d'acord amb els requisits establerts a l'apartat 10.3.4 del DB-SE A i l'article 77 de l'EAE per a obres d'edificació o d'acord amb l'article 640.5.2 del PG3 i l'article 77 de l'EAE per a obres d'enginyeria civil.

3.- UNITAT I CRITERIS D'AMIDAMENT

m de llargària realment col·locat d'acord amb les especificacions de la DT.

4.- NORMATIVA DE COMPLIMENT OBLIGATORI

* Orden de 6 de febrero de 1976 por la que se aprueba el Pliego de prescripciones técnicas generales para obras de carreteras y puentes (PG 3/75)

* Orden de 28 de diciembre de 1999 por la que se actualiza el Pliego de Prescripciones Técnicas Generales para obras de carreteras y puentes en lo relativo a señalización, balizamiento y sistemas de contención de vehículos.

Orden de 28 de diciembre de 1999 por la que se aprueba la norma 8.1-IC, Señalización Vertical, de la Instrucción de Carreteras.

5.- CONDICIONS DE CONTROL D'EXECUCIÓ I DE L'OBRA ACABADA

OPERACIONES DE CONTROL:

Els punts de control més destacables són els següents:

- Comprovació manual de la resistència d'arrencada en un 10 % dels suports. Es tracta de moure manualment el suport sense observar desplaçaments a la base de fonamentació.
- Comprovació del replanteig i toleràncies d'acabat en un 10% dels suports.

CRITERIS DE PRESA DE MOSTRES:

Els controls s'han de realitzar segons les instruccions de la DF.

INTERPRETACIÓ DE RESULTATS I ACTUACIONS EN CAS D'INCOMPLIMENT:

Correcció de les irregularitats observades a càrrec del contractista.

FR - JARDINERIA

FR3 - CONDICIONAMENT QUÍMIC I BIOLÒGIC DEL SÒL I ACABATS SUPERFICIALS

FR3A - INCORPORACIÓ D'ADOBES MINERALS SÒLIDS DE FONTS

0.- ELEMENTOS QUE CONTEMPLA EL PLIEGO

FR3A7010.

1.- DEFINICIÓ I CONDICIONS DE LES PARTIDES D'OBRA EXECUTADES

Conjunt d'operacions per al condicionament del sòl amb adobs minerals.

S'han considerat els tipus següents:

- Adobs sòlids de fons d'alliberament ràpid
- Adobs sòlids de fons d'alliberament lent
- Adobs d'alliberament lent o molt lent a base de polímers orgànics hidroabsorbents, fertilitzants, oligoelements, estimulants del creixement i roca volcànica

L'execució de la unitat d'obra inclou les operacions següents:

- Aportació i estesa d'adob amb mitjans mecànics o amb mitjans manuals segons indiqui la unitat d'obra

CONDICIONS GENERALS:

La formulació del adob ha serà la que determini la DF en funció de les característiques del terreny, el tipus de plantacions i l'època de realització de les feines.

L'aportació i l'estesa han de ser uniformes sobre la totalitat de la superfície i amb la proporció indicades a la DT.

2.- CONDICIONS DEL PROCÉS D'EXECUCIÓ

Abans d'estendre l'adob la DF ha de donar la seva aprovació.

La DF, en cada cas, ha de triar la forma d'aplicació més correcte per tal d'evitar el deteriorament del producte aplicat.

L'adob sòlid de fons s'ha d'aportar directament al sòl, abans o a la vegada que les feines de condicionament físic del terreny.

L'aplicació de l'adob s'ha de fer amb el terra lleugerament humit.

S'ha de fer el repartiment amb passades creuades i de forma uniforme a tota la superfície.

Després d'haver adobat el terreny s'ha de llaurar el terreny i s'ha de regar. Aquestes operacions no estan incloses a la unitat d'obra.

3.- UNITAT I CRITERIS D'AMIDAMENT

m2 de superfície amidada segons les especificacions de la DT.

La unitat d'obra no inclou les feines de llaurat ni reg necessàries.

4.- NORMATIVA DE COMPLIMENT OBLIGATORI

No hi ha normativa de compliment obligatori.

FR3P - APORTACIÓ DE TERRES I SUBSTRATS PER A JARDINERIA

0.- ELEMENTOS QUE CONTEMPLA EL PLIEGO

FR3P2212.

1.- DEFINICIÓ I CONDICIONS DE LES PARTIDES D'OBRA EXECUTADES

Aportació i estesa de materials per al condicionament del terreny.

S'han considerat els materials següents:

- Terra vegetal
- Escorça de pi
- Torba rossa
- Sorra
- Grava de pedrera
- Grava de riu
- Grava volcànica

L'execució de la unitat d'obra inclou les operacions següents:

- Aportació del material corrector
- Incorporació al terreny del material corrector

CONDICIONS GENERALS:

El material aportat ha de formar una barreja uniforme amb els altres components i amb el substrat existent, si és el cas.

El sauló, la grava o la sorra aportats, no han de tenir impureses ni matèria orgànica.

La terra, l'escorça de pi o la torba aportats, no han de tenir elements estranys ni llavors de males herbes.

Quan la superfície final acabada és poc drenant, ha de tenir els pendents necessaris per a evacuar l'aigua superficial.

Toleràncies d'execució:

- Anivellament: ± 3 cm

2.- CONDICIONS DEL PROCÉS D'EXECUCIÓ

L'aportació s'ha de fer en capes de gruix uniforme i paral·leles a l'esplanada, sense produir danys a les plantacions existents.

L'estesa s'ha de fer abans o a la vegada que les feines d'acondicionament del terreny.

Quan la superfície final és drenant, s'ha de comprovar que la base té els pendents suficients per a l'evacuació de l'aigua superficial.

3.- UNITAT I CRITERIS D'AMIDAMENT

m3 de volum amidat segons les especificacions de la DT.

4.- NORMATIVA DE COMPLIMENT OBLIGATORI

No hi ha normativa de compliment obligatori.

5.- CONDICIONS DE CONTROL D'EXECUCIÓ I DE L'OBRA ACABADA

OPERACIONS DE CONTROL EN TERRA VEGETAL:

- Inspecció visual del procés, amb atenció especial a la uniformitat de la barreja i de la seva estesa.
- Comprovació del gruix d'estesa i condicions d'anivellament.

CRITERIS DE PRESA DE MOSTRES EN TERRA VEGETAL:

Es seguiran els criteris que en cada cas, indiqui la DF.

INTERPRETACIÓ DE RESULTATS I ACTUACIONS EN CAS D'INCOMPLIMENT EN TERRA VEGETAL:

Correcció de les irregularitats observades a càrrec del contractista.

FR4 - SUBMINISTRAMENT D'ARBRES I DE PLANTES

1.- DEFINICIÓ I CONDICIONS DE LES PARTIDES D'OBRA EXECUTADES

Subministrament d'espècies vegetals dins de l'obra fins al punt de plantació.

S'han considerat els tipus següents:

- Arbres planifolis
- Coníferes i resinoses
- Palmeres i palmiformes
- Arbusts
- Plantes de petit port

S'han considerat les formes de subministrament següents:

- En contenidor
- Amb pa de terra
- Amb l'arrel nua
- En safates

L'execució de la unitat d'obra inclou les operacions següents:

- Emmagatzematge i plantació provisional, en el seu cas
- Totes les feines necessàries per a que l'espècie vegetal arribi al punt de plantació definitiu en bones condicions
- Transport de l'espècie vegetal dins de l'obra fins al punt de plantació definitiu

CONDICIONS GENERALS:

L'espècie vegetal ha de complir les especificacions fixades al seu plec de condicions referides al cultiu, estat fitosanitari, aspecte i presentació.

Les seves característiques no han de quedar alterades pel seu transport i la seva manipulació. Aquestes operacions s'han de fer seguint les indicacions de la norma NTJ 07Z, en funció de cada espècie i tipus de presentació.

S'ha d'evitar l'acció directa del vent i del sol sobre la part aèria.

2.- CONDICIONS DEL PROCÉS D'EXECUCIÓ

Les plantes han d'emmagatzemar-se al viver de l'obra segons el tipus, varietat i dimensions, de tal manera que possibiliti un control i verificació continuats de les existències.

Quan el subministrament és en contenidor, amb l'arrel nua o amb pa de terra i no es pot plantar immediatament, s'ha de disposar d'un lloc d'aclimatació controlat per la DF S'ha d'habilitar una rasa on s'ha d'introduir la part radical, cobrint-la amb palla, sauló o algun material porós que s'ha d'humitejar degudament. Alhora s'ha de disposar de proteccions per al vent fort i el sol directe.

Quan el subministrament és en safates o en bulbs i no es pot plantar immediatament, s'ha de disposar d'un lloc d'aclimatació controlat per la DF.

En el transport s'ha d'evitar l'acció directa de l'aire i del sol sobre la part aèria si la planta manté fulles, i sobre la part radical si es tracta de plantes amb arrel nua o amb pa de terra i aquest no té protecció.

3.- UNITAT I CRITERIS D'AMIDAMENT

Unitat mesurada segons les especificacions de la DT.

4.- NORMATIVA DE COMPLIMENT OBLIGATORI

NORMATIVA GENERAL:

* NTJ 07A:2007 Normas Tecnológicas de Jardinería y Paisajismo. Suministro del material vegetal. Calidad general del material vegetal.

ARBRES DE FULLA CADUCA:

* NTJ 07D:1996 Normas Tecnológicas de Jardinería y Paisajismo. Suministro del material vegetal. Árboles de hoja caduca.

ARBRES DE FULLA PERSISTENT:

* NTJ 07E:1997 Normas Tecnológicas de Jardinería y Paisajismo. Suministro del material vegetal. Árboles de hoja perenne.

ARBUSTS:

* NTJ 07F:1998 Normas Tecnológicas de Jardinería y Paisajismo. Suministro del material vegetal. Arbustos.

ENFILADISSES:

* NTJ 07I:1995 Normas Tecnológicas de Jardinería y Paisajismo. Suministro del material vegetal. Trepadoras.

CONÍFERES I RESINOSSES:

* NTJ 07C:1995 Normas Tecnológicas de Jardinería y Paisajismo. Suministro del material vegetal. Coníferas y resinosas.

PALMERES:

* NTJ 07P:1997 Normas Tecnológicas de Jardinería y Paisajismo. Suministro del material vegetal. Palmeras.

5.- CONDICIONS DE CONTROL D'EXECUCIÓ I DE L'OBRA ACABADA

CONTROL D'EXECUCIÓ. OPERACIONS DE CONTROL:

Els punts de control més destacables són els següents:

- Inspecció visual, de les espècies vegetals abans de la seva plantació.
- Comprovació de la ubicació i condicions del substrat.

CONTROL DE L'OBRA ACABADA. OPERACIONS DE CONTROL:

Els punts de control més destacables són els següents:

Inspecció visual de la unitat acabada.

CRITERIS DE PRESA DE MOSTRES:

Els controls s'han de realitzar segons les instruccions de la DF.

INTERPRETACIÓ DE RESULTATS I ACTUACIONES EN CAS D'INCOMPLIMENT:

Correcció per part del contractista de les irregularitats observades.

G - PARTIDES D'OBRA D'ENGINYERIA CIVIL

G2 - DEMOLICIONS, ENDERROCS, MOVIMENTS DE TERRES I GESTIÓ DE RESIDUS

G21 - DEMOLICIONS I ENDERROCS

G213 - ENDERROCS DE FONAMENTS I CONTENCIIONS

0.- ELEMENTOS QUE CONTEMPLA EL PLIEGO

G2135323.

1.- DEFINICIÓ I CONDICIONS DE LES PARTIDES D'OBRA EXECUTADES

Enderroc d'elements de fonamentació d'estructures i d'elements de contenció de terres amb càrrega manual o mecànica sobre camió o contenidor.

S'han considerat les eines de demolició següents:

- Mitjans manuals
- Martell picador
- Martell trencador sobre retroexcavadora

S'han considerat els materials següents:

- Maçoneria
- Obra ceràmica
- Formigó en massa
- Formigó armat

L'execució de la unitat d'obra inclou les operacions següents:

- Preparació de la zona de treball
- Enderroc de l'element amb els mitjans adients
- Tall d'armadures i elements metàl·lics
- Trossejament i apilada de la runa
- Càrrega de la runa sobre el camió

CONDICIONS GENERALS:

Els materials han de quedar suficientment trossejats i apilats per tal de facilitar-ne la càrrega, en funció dels mitjans de què es disposin i de les condicions de transport.

Els materials han de quedar apilats i emmagatzemats en funció de l'ús a que es destinin (transport a abocador, reutilització, eliminació en obra, etc.).

Un cop acabats els treballs, la base ha de quedar neta de restes de material.

2.- CONDICIONS DEL PROCÉS D'EXECUCIÓ

CONDICIONS GENERALS:

No s'ha de treballar amb pluja, neu o vent superior als 60 km/h.

S'ha de seguir l'ordre de treballs previst a la DT.

El contractista ha d'elaborar un programa de treball que ha de ser aprovat per la DF abans d'iniciar els treballs, on s'ha d'especificar, com a mínim:

- Mètode d'enderroc i fases
- Estabilitat de les construccions en cada fase, apuntalaments necessaris
- Estabilitat i protecció de les construccions i elements de l'entorn i els que s'han de conservar
- Manteniment i substitució provisional dels serveis afectats pels treballs
- Mitjans d'evacuació i especificació de les zones d'abocament dels productes d'enderroc
- Cronograma dels treballs
- Pautes de control i mesures de seguretat i salut

S'ha de demolir en general, en ordre invers al que es va seguir per a la seva construcció.

S'ha de demolir de dalt a baix, per tongades horitzontals, de manera que la demolició es faci pràcticament al mateix nivell.

La part per a enderrocar no ha de tenir instal·lacions en servei (aigua, gas, electricitat, etc.).

S'han de protegir els elements de servei públic que puguin resultar afectats per les obres.

La zona afectada per les obres ha de quedar convenientment senyalitzada.

L'execució dels treballs no han de produir desperfectes, molèsties o perjudicar les construccions, bens o persones de l'entorn.

S'ha d'evitar la formació de pols, pel que cal regar les parts que s'hagin de demolir i carregar. Durant els treballs es permet que l'operari treballi sobre l'element si aquest és estable i l'alçària és ≤ 2 m.

En acabar la jornada no s'han de deixar trams d'obra amb perill d'inestabilitat.

En cas d'imprevistos (terrenys inundats, olors de gas, etc.) o quan l'enderrocament pugui afectar les construccions veïnes, s'han de suspendre les obres i avisar a la DF.

L'operació de càrrega de runa s'ha de fer amb les precaucions necessàries, per tal d'aconseguir les condicions de seguretat suficients.

S'han d'eliminar els elements que puguin entorpir els treballs de retirada i càrrega de runa.

S'ha de complir la normativa vigent en matèria mediambiental, de seguretat i salut i d'emmagatzematge i transport de productes de construcció.

FONAMENTS:

L'element per a enderrocar no ha d'estar sotmès a l'acció d'elements estructurals que li transmetin càrregues.

MURS DE CONTENCIÓ:

El mur per enderrocar no ha d'estar sotmès a l'acció de càrregues o d'empentes de terres.

Quan l'alçària lliure en una o en ambdues cares és ≥ 6 m s'han de col·locar bastides amb una barana i un sòcol.

Si es preveuen desplaçaments laterals de l'element, cal apuntalar-lo i protegir-lo per tal d'evitar-ne l'esfondrament.

La runa s'ha d'abocar cap a l'interior del recinte, sense que es produeixin pressions perilloses sobre l'estructura per acumulació de material.

3.- UNITAT I CRITERIS D'AMIDAMENT

m3 de volum realment enderrocat, amidat com a diferència entre els perfils aixecats abans de començar l'enderroc i els aixecats al finalitzar l'enderroc, aprovats per la DF.

4.- NORMATIVA DE COMPLIMENT OBLIGATORI

* Orden de 6 de febrero de 1976 por la que se aprueba el Pliego de prescripciones técnicas generales para obras de carreteras y puentes (PG 3/75)

* Orden FOM/1382/2002 de 16 de mayo, por la que se actualizan determinados artículos del pliego de prescripciones técnicas generales para obras de carreteras y puentes relativos a la construcción de explanaciones, drenajes y cimentaciones.

* Orden de 10 de febrero de 1975 por la que se aprueba la Norma Tecnológica de la Edificación: NTE-ADD/1975 Acondicionamiento del terreno. Desmontes. Demoliciones

G219 - DEMOLICIONS D'ELEMENTS DE VIALITAT

1.- DEFINICIÓ I CONDICIONS DE LES PARTIDES D'OBRA EXECUTADES

Demolició d'elements de vialitat, arrencada de paviments o soleres o desmuntatge de paviments. Tall fet amb maquina tallajunts en un paviment que s'ha de demolir, per tal de delimitar la zona afectada, i que en fer la demolició els límits del paviment que resti siguin rectes i uniformes. S'han considerat els elements següents:

- Vorada col·locada sobre terra o formigó
- Rigola de formigó o de panots col·locats sobre formigó
- Paviment de formigó, panots, llambordins o mescla bituminosa

L'execució de la unitat d'obra inclou les operacions següents:

- Preparació de la zona de treball
- Demolició de l'element amb els mitjans adients
- Trossejament i apilada de la runa

CONDICIONS GENERALS:

Ha d'estar feta al lloc indicat a la DT, amb les modificacions introduïdes al replanteig previ, aprovades per la DF.

Els materials han de quedar suficientment trossejats i apilats per tal de facilitar-ne la càrrega, en funció dels mitjans de què es disposin i de les condicions de transport.

Els materials han de quedar apilats i emmagatzemats en funció de l'ús a que es destinin (transport a abocador, reutilització, eliminació en obra, etc.).

Un cop acabats els treballs, la base ha de quedar neta de restes de material.

Toleràncies d'execució:

- Replanteig: ± 10 mm

2.- CONDICIONS DEL PROCÉS D'EXECUCIÓ

No s'ha de treballar amb pluja, neu o vent superior als 60 km/h.

S'ha de seguir l'ordre de treballs previst a la DT.

El contractista ha d'elaborar un programa de treball que ha de ser aprovat per la DF abans d'iniciar els treballs, on s'ha d'especificar, com a mínim:

- Mètode d'enderroc i fases
- Estabilitat de les construccions en cada fase, apuntalaments necessaris
- Estabilitat i protecció de les construccions i elements de l'entorn i els que s'han de conservar
- Manteniment i substitució provisional dels serveis afectats pels treballs
- Mitjans d'evacuació i especificació de les zones d'abocament dels productes d'enderroc
- Cronograma dels treballs
- Pautes de control i mesures de seguretat i salut

La part per a enderrocar no ha de tenir instal·lacions en servei (aigua, gas, electricitat, etc.).

El paviment no ha de tenir conductes d'instal·lació en servei a la part per arrencar, s'han de desmuntar els aparells d'instal·lació i de mobiliari existents, així com qualsevol element que pugui destorbar la feina.

S'han de protegir els elements de servei públic que puguin resultar afectats per les obres.

La zona afectada per les obres ha de quedar convenientment senyalitzada.

L'execució dels treballs no han de produir desperfectes, molèsties o perjudicar les construccions, bens o persones de l'entorn.

S'ha d'evitar la formació de pols, pel que cal regar les parts que s'hagin de demolir i carregar.

En cas d'imprevistos (terrenys inundats, olors de gas, etc.) o quan l'enderrocament pugui afectar les construccions veïnes, s'han de suspendre les obres i avisar a la DF.

L'operació de càrrega de runa s'ha de fer amb les precaucions necessàries, per tal d'aconseguir les condicions de seguretat suficients.

S'han d'eliminar els elements que puguin entorpir els treballs de retirada i càrrega de runa.

S'ha de complir la normativa vigent en matèria mediambiental, de seguretat i salut i d'emmagatzematge i transport de productes de construcció.

3.- UNITAT I CRITERIS D'AMIDAMENT

ENDERROC D'ESGLAÓ, ARRENCADA DE REVESTIMENT D'ESGLAÓ, DE SÒCOL, DE VORADA O RIGOLA:

m de llargària realment enderrocada, segons les especificacions de la DT.

ENDERROC O FRESAT DE PAVIMENT:

m² de paviment realment enderrocat, segons les especificacions de la DT.

TALL DE PAVIMENT:

m de llargària executada realment, amidada segons les especificacions del projecte, comprovada i acceptada expressament per la DF.

4.- NORMATIVA DE COMPLIMENT OBLIGATORI

* Orden de 6 de febrero de 1976 por la que se aprueba el Pliego de prescripciones técnicas generales para obras de carreteras y puentes (PG 3/75)

* Orden FOM/1382/2002 de 16 de mayo, por la que se actualizan determinados artículos del pliego de prescripciones técnicas generales para obras de carreteras y puentes relativos a la construcción de explanaciones, drenajes y cimentaciones.

* Orden de 10 de febrero de 1975 por la que se aprueba la Norma Tecnológica de la Edificación: NTE-ADD/1975 Acondicionamiento del terreno. Desmontes. Demoliciones

G21D - DEMOLICIONS D'ELEMENTS DE SANEJAMENT I DRENATGE

0.- ELEMENTOS QUE CONTEMPLA EL PLIEGO

G21D5QPA.

1.- DEFINICIÓ I CONDICIONS DE LES PARTIDES D'OBRA EXECUTADES

Demolició d'elements que formen part d'una xarxa de sanejament o de drenatge, amb mitjans manuals o mecànics.

S'han considerat els elements següents:

- Claveguera, clavegueró o cuneta de formigó amb o sense solera de formigó
- Pou, embornal o interceptor de maó amb o sense solera de formigó
- Canonada d'acer corrugat de 200 cm de diàmetre com a màxim

L'execució de la unitat d'obra inclou les operacions següents:

- Preparació de la zona de treball
- Enderroc de l'element amb els mitjans adients
- Tall d'armadures i elements metàl·lics
- Trossejament i apilada de la runa
- Càrrega de la runa sobre el camió

CONDICIONS GENERALS:

Els materials han de quedar suficientment trossejats i apilats per tal de facilitar-ne la càrrega, en funció dels mitjans de què es disposin i de les condicions de transport.

Els materials han de quedar apilats i emmagatzemats en funció de l'ús a que es destinin (transport a abocador, reutilització, eliminació en obra, etc.).

Un cop acabats els treballs, la base ha de quedar neta de restes de material.

2.- CONDICIONS DEL PROCÉS D'EXECUCIÓ

No s'ha de treballar amb pluja, neu o vent superior als 60 km/h.

S'ha de seguir l'ordre de treballs previst a la DT.

L'excavació del terreny circumdant s'ha de fer alternativament a ambdós costats, de manera que mantinguin el mateix nivell.

Ha d'estar fora de servei.

Qualsevol conducció que empalmi amb l'element ha de quedar obturada.

S'han de protegir els elements de servei públic que puguin resultar afectats per les obres.

La zona afectada per les obres ha de quedar convenientment senyalitzada.

L'execució dels treballs no han de produir desperfectes, molèsties o perjudicar les construccions, bens o persones de l'entorn.

S'ha d'evitar la formació de pols, pel que cal regar les parts que s'hagin de demolir i carregar.

En cas d'imprevistos (terrenys inundats, olors de gas, etc.) o quan l'enderrocament pugui afectar les construccions veïnes, s'han de suspendre les obres i avisar a la DF.

L'operació de càrrega de runa s'ha de fer amb les precaucions necessàries, per tal d'aconseguir les condicions de seguretat suficients.

La runa s'ha de desinfectar abans de ser transportada.

S'han d'eliminar els elements que puguin entorpir els treballs de retirada i càrrega de runa.

S'ha de complir la normativa vigent en matèria mediambiental, de seguretat i salut i d'emmagatzematge i transport de productes de construcció.

3.- UNITAT I CRITERIS D'AMIDAMENT

CLAVEGUERÓ, CANONADA, INTERCEPTOR, CUNETA O CONDUCTES D'EVACUACIÓ:

m de llargària realment enderrocat, amidat per l'eix de l'element, segons les especificacions de la DT.

POU:

m de fondària realment enderrocada, segons les especificacions de la DT.

4.- NORMATIVA DE COMPLIMENT OBLIGATORI

* Orden de 6 de febrero de 1976 por la que se aprueba el Pliego de prescripciones técnicas generales para obras de carreteras y puentes (PG 3/75)

* Orden FOM/1382/2002 de 16 de mayo, por la que se actualizan determinados artículos del pliego de prescripciones técnicas generales para obras de carreteras y puentes relativos a la construcción de explanaciones, drenajes y cimentaciones.

G22 - MOVIMENTS DE TERRES

G221 - EXCAVACIONS EN DESMUNT

0.- ELEMENTOS QUE CONTEMPLA EL PLIEGO

G2213201.

1.- DEFINICIÓ I CONDICIONS DE LES PARTIDES D'OBRA EXECUTADES

Excavació en zones de desmunt formant el talús corresponent i càrrega sobre camió.

S'han considerat els tipus d'excavació següents:

- Excavació en terra amb mitjans mecànics
- Excavació en terreny de trànsit amb escarificadora
- Excavació en roca mitjançant voladura

L'execució de la unitat d'obra inclou les operacions següents:

Excavacions amb mitjans manuals o mecànics:

- Preparació de la zona de treball
- Situació dels punts topogràfics
- Excavació de les terres
- Càrrega de les terres sobre camió

Excavacions amb explosius:

- Preparació de la zona de treball
- Situació dels punts topogràfics exteriors a l'excavació
- Replanteig de l'excavació i de la situació de les barrinades
- Execució de les perforacions per a la col·locació dels explosius
- Càrrega i encesa de les barrinades
- Control posterior a l'explosió de les barrinades
- Càrrega de la runa sobre el camió

CONDICIONS GENERALS:

Es considera terreny fluix, el capaç de ser foradat amb pala, que té un assaig SPT < 20.

Es considera terreny compacte, el capaç de ser foradat amb pic (no amb pala), que té un assaig SPT entre 20 i 50.

Es considera terreny de trànsit, el capaç de ser foradat amb màquina o escarificadora (no amb pic), que té un assaig SPT > 50 sense rebot.

Es considera terreny no classificat, des del capaç de ser foradat amb pala, que té un assaig SPT < 20, fins al capaç de ser foradat amb màquina o escarificadora (no amb pic), que té un assaig SPT > 50 sense rebot.

Es considera terreny vegetal, el que té un contingut de matèria orgànica superior al 5%.

EXCAVACIONS AMB MITJANS MANUALS O MECÀNICS:

S'aplica a explanacions en superfícies grans, sense problemes de maniobrabilitat de màquines o camions.

La superfície obtinguda de l'excavació s'ha d'ajustar a les alineacions, pendents i dimensions especificades en la DT o en el seu defecte, les determinades per la DF.

Els talussos han de tenir el pendent especificat a la DT.

EXCAVACIONES EN ROCA:

S'aplica a desmunts de roca, sense possibilitat d'utilitzar maquinària convencional.

La superfície obtinguda ha de permetre el drenatge sense que es produeixin entollaments.

No s'han de produir danys sobre la roca no excavada.

TERRA VEGETAL:

La capa de terra vegetal ha de quedar retirada en la superfície i gruix definites en la DT o, en el seu defecte, l'especificat per la DF.

2.- CONDICIONES DEL PROCÉS D'EXECUCIÓ

CONDICIONES GENERALS:

No s'ha de treballar amb pluja, neu o vent superior als 60 km/h.

S'han de protegir els elements de servei públic que puguin resultar afectats per les obres.

S'han d'eliminar els elements que puguin entorpir els treballs d'execució de la partida.

S'ha de seguir l'ordre dels treballs previst per la DF.

Cal extreure les roques suspeses, les terres i els materials amb perill de desprendiment.

Hi ha d'haver punts fixos de referència exteriors a la zona de treball, als quals s'hi han de referir totes les lectures topogràfiques.

S'han de prendre les precaucions necessàries per a no disminuir la resistència o estabilitat del terreny no excavat.

S'ha d'atendre a les característiques tectònic-estructurals de l'entorn i a les possibles alteracions en el drenatge i cal adoptar les mesures necessàries per tal d'evitar els fenòmens següents:

- Inestabilitat de talussos en roca o de blocs de roca, deguts a voladures inadequades
- Esllavissaments produïts per descalçament de la base de l'excavació
- Entollaments deguts a drenatge defectuós de les obres
- Talussos provisionals excessius

S'ha de preveure un sistema de desguàs per tal d'evitar acumulació d'aigua dins l'excavació.

Els elements de desguàs s'han de disposar de forma que no produeixin l'erosió dels talussos.

No s'ha de treballar simultàniament en zones superposades.

Els treballs s'han de fer de manera que molestin el mínim possible als afectats.

En cas d'imprevistos (terrenys inundats, olor a gas, etc.) o quan l'actuació pugui afectar a les construccions veïnes, s'han de suspendre les obres i avisar a la DF.

No s'ha de rebutjar cap material obtingut de l'excavació sense l'autorització expressa de la DF.

En el cas d'excavació de terra vegetal, en el cas en que es vulgui utilitzar en l'obra (recobriments de talussos, etc.), s'ha d'emmagatzemar separada de la resta de productes de l'excavació.

S'ha d'evitar la formació de pols, pel que cal regar les parts que s'hagin de carregar.

L'operació de càrrega s'ha de fer amb les precaucions necessàries per a aconseguir unes condicions de seguretat suficients.

S'ha de complir la normativa vigent en matèria mediambiental, de seguretat i salut i d'emmagatzematge i transport de productes de construcció.

EXCAVACIONES AMB MITJANS MANUAIS O MECÀNICS:

Les terres s'han de treure de dalt a baix sense soscavar-les.

A la vora d'estructures de contenció prèviament realitzades, la màquina ha de treballar en direcció no perpendicular a ella i deixar sense excavar una zona de protecció d'amplària ≥ 1 m que s'haurà d'extreure després manualment.

S'ha d'impedir l'entrada d'aigües superficials, especialment a la vora dels talussos.

Els treballs de protecció contra l'erosió de talussos permanents (mitjançant cobertura vegetal i cunetes), s'han de fer com més aviat millor.

No s'han d'acumular els productes de l'excavació a la vora de l'excavació.

L'excavació s'ha de fer per franges horitzontals.

EXCAVACIONES EN ROCA:

En excavacions per a ferms, s'ha d'excavar 15 cm o més, per sota de la cota inferior de la capa més baixa del ferm i s'ha de reblir amb material adequat.

S'ha de tenir en compte el sentit d'estratificació de les roques.

S'han de mantenir els dispositius de desguàs necessaris, per tal de captar i reconduir els corrents d'aigua interns, en els talussos.

En cas de detecta zones inestables s'han d'adoptar les mesures de correcció necessàries d'acord amb les instruccions de la DF.

EXCAVACIÓ MITJANÇANT EXPLOSIUS:

S'ha de justificar, amb mesures del camp elèctric de terreny, l'adequació del tipus d'explosius i dels detonadors.

La programació de les càrregues de la voladura s'ha de fer considerant el tipus de roca, el tipus d'estructures properes i la separació entre la voladura i l'estructura. L'obtenció d'aquests paràmetres i la determinació dels estudis preliminars a realitzar, s'ha de fer segons el que determina l'UNE 22381.

La vibració no ha de sobrepassar els límits de velocitat definits en la Taula 1 de la norma UNE 22381 en funció del tipus d'estructura existent en les proximitats, classificada segons els grups definits en l'article 3 de la mateixa norma.

Abans d'iniciar les voladures s'ha de tenir tots els permisos i s'ha d'adoptar les mesures de seguretat necessàries.

L'aprovació inicial del Programa per part de la DF pot ser reconsiderada si la naturalesa del terreny o altres circumstàncies ho fan aconsellable, essent necessària la presentació d'un nou programa de voladures.

L'adquisició, el transport, l'emmagatzematge, la conservació, la manipulació i l'ús de metxes, detonadors i explosius, s'han de regir per les disposicions vigents, complementades amb les instruccions que figurin en la DT o en el seu defecte, fixi la DF.

S'ha de senyalitzar convenientment la zona afectada per a advertir al públic del treball amb explosius.

S'ha de tenir una cura especial pel que fa a la càrrega i encesa de barrinades; cal avisar de les descàrregues amb prou antelació per a evitar possibles accidents.

La DF pot prohibir les voladures o determinats mètodes de barrinar si els considera perillosos. El sistema d'execució ha de permetre d'obtenir un material amb la granulometria adequada a l'ús definitiu previst.

Si com a conseqüència de les barrinades les excavacions tenen cavitats on l'aigua pot quedar retinguda, s'han de reblir aquestes cavitats amb material adequat.

Les vibracions transmises al terreny per la voladura no han de ser excessives, si és així s'ha d'utilitzar detonadors de microretard per a l'encesa.

La perforació s'ha de carregar fins a un 75% de la seva fondària total. En roca molt fissurada, es pot reduir la càrrega al 55%.

El personal destinat a l'ús dels explosius ha d'estar degudament qualificat i autoritzat i ha de ser designat especialment per la DF.

Abans d'introduir la càrrega, la barrinada s'ha de netejar adequadament per tal d'evitar fregaments, travaments dels cartutxos d'explosiu, etc.

En detectar la presència d'aigua a l'interior de les barrinades descendents, s'han de prendre les mesures oportunes, utilitzant l'explosiu adequat.

Quan la temperatura a l'interior de les barrinades excedeixi els 65°C, no s'han de carregar sense prendre precaucions especials aprovades per la DF.

En les càrregues contínues, els cartutxos de cada filera han d'estar en contacte.

En les càrregues discontinúes amb intervals buits o inerts entre els cartutxos, s'ha d'assegurar la detonació dels mateixos per mitjà de cordó detonant o un sistema d'iniciació adequat. En el cas d'utilitzar espaiadors, han de ser de material antiestàtic que no propagui la flama.

La quantitat d'explosiu introduït en cada barrinada ha de ser, com a màxim, la calculada teòricament.

No poden realitzar-se simultàniament, en un mateix front o tall de treball, la perforació i la càrrega de les barrinades, si no ho autoritza explícitament la DF.

El cartutx-enceb s'ha de preparar just abans de la càrrega.

L'ús de més d'un cartutx-enceb per barrinada ha de ser autoritzat per la DF.

El detonador ha de ser suficientment enèrgic com per a assegurar l'explosió del cartutx-enceb, inclús a l'aire lliure.

En el cas d'utilitzar cordó detonant al llarg de tota la barrinada, el detonador s'ha d'adossar al començament del cordó, amb el fons del mateix dirigit en el sentit de la detonació.

Tot cartutx encebat que no s'utilitzi ha de ser privat del seu detonador, fent l'operació la mateixa persona que va preparar l'enceb.

L'ataconat de les barrinades ha d'assegurar el confinament de l'explosió.

El material utilitzat per a l'ataconat ha de ser de plàstic, antiestàtic i no ha de propagar la flama.

Per a fer l'ataconat s'han d'utilitzar atacadors de fusta o d'altres materials que no produeixin espurnes o càrregues elèctriques en contacte amb les parets de la barrinada. No han de tenir angles o arestes que puguin trencar l'envoltura dels cartutxos, els cordons o les metxes.

La pega s'ha de fer en el menor temps possible des de la càrrega de les barrinades.

Tota barrinada carregada ha d'estar sota vigilància quan sigui accessible o no estigui degudament senyalitzada.

Abans d'encendre les metxes el responsable de la voladura ha de comprovar que tots els accessos estan sota vigilància per mitjà d'operaris o de senyals òptiques o acústiques.

La vigilància no s'ha de treure fins que s'autoritzi l'accés als tallers de treball.

Abans de fer la pega, el responsable de la voladura s'ha d'assegurar de que tot el personal està resguardat. Ha de ser l'últim en deixar el tall i posar-se a resguard.

Abans de reprendre els treballs, el responsable de la voladura ha de reconèixer el front, posant especial atenció a la possible existència de barrinades fallides.

En el cas de fronts convergents o que avancin en direccions oposades amb risc que la pega d'un d'ells pugui provocar projeccions o caigudes de pedres sobre l'altre, s'han de suspendre els treballs i avisar a la DF.

No es pot utilitzar metxa ordinària per a disparar més de sis barrinades en cada pega si no és amb l'autorització expressa de la DF i seguint les seves indicacions.

La llargària de la metxa des de la boca de la barrinada ha de ser, com a mínim, d'1,5 m. La metxa testimoni, quan s'utilitzi, ha de ser la meitat de l'anterior. Aquesta última s'ha d'encendre primer.

S'ha de contar el número de barrinades explosionades i, en cas de dubte o quan s'hagi comptat menys detonacions que barrinades, no es pot tornar al front fins al cap de mitja hora.

Les barrinades fallides han de ser degudament senyalitzades i notificades a la DF. S'han de neutralitzar el més aviat possible seguint les indicacions de la DF.

Queda prohibit recarregar fons de barrinades per a continuar la perforació.

En el cas de pega elèctrica, s'ha de prendre precaucions per a evitar la presència de corrents estranyes. No s'han d'encebar explosius ni carregar barrinades amb possibilitat de que es produeixin tempestes.

Els conductors elèctrics de la línia de tir han de ser individuals i han d'estar degudament aïllats. No poden estar en contacte amb elements metàl·lics.

Els detonadors elèctrics s'han de connectar en sèrie. No s'han d'utilitzar més dels que puguin ser disparats amb seguretat.

S'ha de comprovar el circuit amb els detonadors connectats a la línia de tir, des del refugi per a l'accionament de l'explosor.

Fins al moment del tir la línia ha d'estar desconnectada de l'explosor i en curtcircuit. L'artiller ha de tenir sempre les manetes del explosor. L'explosor i el comprovador de línia han de ser homologats.

3.- UNITAT I CRITERIS D'AMIDAMENT

m3 de volum excavat segons les especificacions de la DT, amidat com a diferència entre els perfils transversals del terreny aixecats abans de començar les obres i els perfils teòrics assenyalats als plànols, amb les modificacions aprovades per la DF.

No s'ha d'abonar l'excés d'excavació que s'hagi produït sense l'autorització de la DF, ni la càrrega i el transport del material ni els treballs que calguin per a reomplir-lo.

Inclou la càrrega, allisada de talussos, esgotaments per pluja o inundació i quantes operacions faci falta per a una correcta execució de les obres.

També estan inclosos en el preu el manteniment dels camins de comunicació entre el desmunt i les zones on han d'anar les terres, la seva creació, i la seva eliminació, si s'escau.

Tan sols s'han d'abonar els esllavissaments no provocats, sempre que s'hagin observat totes les prescripcions relatives a excavacions, entibacions i voladures.

No s'inclou dins d'aquest criteri el tall previ de les excavacions amb explosiu.

4.- NORMATIVA DE COMPLIMENT OBLIGATORI

Orden de 6 de febrero de 1976 por la que se aprueba el Pliego de prescripciones técnicas generales para obras de carreteras y puentes (PG 3/75)

* Orden de 28 de septiembre de 1989 por la que se modifica el artículo 104 del pliego de prescripciones técnicas generales para obras de carreteras y puentes (PG 3/75).

Orden FOM/1382/2002 de 16 de mayo, por la que se actualizan determinados artículos del pliego de prescripciones técnicas generales para obras de carreteras y puentes relativos a la construcción de explanaciones, drenajes y cimentaciones.

UNE 22381:1993 Control de vibraciones producidas por voladuras

Real Decreto 863/1985 de 2 de abril, por el que se aprueba el Reglamento General de Normas Básicas de Seguridad Minera.

Orden de 20 de marzo de 1986 por la que se aprueban determinadas Instrucciones Técnicas complementarias relativas a los capítulos IV,V,VII,IX y X del Reglamento General de Normas Básicas de Seguridad Minera

Orden de 20 de marzo de 1986 por la que se aprueban determinadas Instrucciones Técnicas complementarias relativas a los capítulos IV,V,VII,IX y X del Reglamento General de Normas Básicas de Seguridad Minera

G222 - EXCAVACIONES DE RASES, POUS I FONAMENTS

0.- ELEMENTOS QUE CONTEMPLA EL PLIEGO

G2224S21.

1.- DEFINICIÓ I CONDICIONS DE LES PARTIDES D'OBRA EXECUTADES

Conjunt d'operacions per obrir rases i pous de fonaments, o de pas d'instal·lacions, realitzades amb mitjans mecànics o manuals, de forma contínua o realitzades per dames.

Conjunt d'operacions necessàries per obrir rases i pous de fonaments realitzades amb mitjans mecànics o amb utilització d'explosius.

L'execució de la unitat d'obra inclou les operacions següents:

Excavacions amb mitjans manuals o mecànics:

- Preparació de la zona de treball
- Situació dels punts topogràfics exteriors a l'excavació
- Replanteig de la zona a excavar i determinació de l'ordre d'execució de les dames si és el cas
- Excavació de les terres
- Càrrega de les terres sobre camió, contenidor, o formació de cavallons a la vora de la rasa, segons indiqui la partida d'obra

Excavacions amb explosius:

- Preparació de la zona de treball
- Situació dels punts topogràfics exteriors a l'excavació
- Replanteig de l'excavació i de la situació de les barrinades
- Execució de les perforacions per a la col·locació dels explosius
- Càrrega i encesa de les barrinades
- Control posterior a l'explosió de les barrinades
- Càrrega de la runa sobre el camió

CONDICIONS GENERALS:

Es considera terreny fluix, el capaç de ser foradat amb pala, que té un assaig SPT < 20.

Es considera terreny compacte, el capaç de ser foradat amb pic (no amb pala), que té un assaig SPT entre 20 i 50.

Es considera terreny de trànsit, el capaç de ser foradat amb màquina o escarificadora (no amb pic), que té un assaig SPT > 50 sense rebot.

Es considera terreny no classificat, des del capaç de ser foradat amb pala, que té un assaig SPT < 20, fins al capaç de ser foradat amb màquina o escarificadora (no amb pic), que té un assaig SPT > 50 sense rebot.

Es considera roca la que pot ser foradada amb compressor (no amb màquina), que té un rebot a l'assaig SPT.

L'element excavat ha de tenir la forma i les dimensions especificades en la DT, o en el seu defecte, les que determini la DF.

El fons de l'excavació ha de quedar anivellat.

El fons de l'excavació no ha de tenir material engrunat o fluix i les esquerdes i els forats han de quedar reblerts.

Els talussos perimetrals han de ser els fixats per la DF.

Els talussos han de tenir el pendent especificat a la DT.

La qualitat de terreny del fons de l'excavació requereix l'aprovació explícita de la DF.

Toleràncies d'execució:

- Dimensions: $\pm 5\%$, ± 50 mm
- Planor: ± 40 mm/m
- Replanteig: $< 0,25\%$, ± 100 mm
- Nivells: ± 50 mm
- Aplomat o talús de les cares laterals: $\pm 2^\circ$

2.- CONDICIONS DEL PROCÉS D'EXECUCIÓ

CONDICIONS GENERALS:

No s'ha de treballar amb pluja, neu o vent superior als 60 km/h.

S'han de protegir els elements de servei públic que puguin resultar afectats per les obres.

S'han d'eliminar els elements que puguin entorpir els treballs d'execució de la partida.

S'ha de seguir l'ordre dels treballs previst per la DF.

Abans de començar els treballs, es farà un replanteig previ que ha de ser aprovat per la DF.

Hi ha d'haver punts fixos de referència exteriors a la zona de treball, als quals s'hi han de referir totes les lectures topogràfiques.

Si cal fer rampes per accedir a la zona de treball, han de tenir les característiques següents:

- Amplària: $\geq 4,5$ m
- Pendent:
 - Trams rectes: $\leq 12\%$
 - Corbes: $\leq 8\%$
 - Trams abans de sortir a la via de llargària ≥ 6 m: $\leq 6\%$
- El talús ha de ser fixat per la DF.

La finalització de l'excavació de pous o rases per a fonaments o de lloses de fonamentació, s'ha de fer just abans de la col·locació del formigó de neteja, per mantenir la qualitat del sol.

Si això no fos possible, es deixarà una capa de 10 a 15 cm sense excavar fins al moment que es pugui formigonar la capa de neteja.

Cal extreure les roques suspeses, les terres i els materials amb perill de despreniment.

Cal extreure del fons de l'excavació qualsevol element susceptible de formar un punt de resistència local diferent de la resta, com ara roques, restes de fonaments, bosses de material tou, etc, i rebaixar el fons de l'excavació per tal que la sabata tingui un recolzament homogeni.

No s'han d'acumular terres o materials a la vora de l'excavació.

No s'ha de treballar simultàniament en zones superposades.

S'ha d'estrebar sempre que consti al projecte i quan ho determini la DF. L'estrebada ha de complir les especificacions fixades al seu plec de condicions.

S'han d'estrebar els terrenys engrunats i quan, en fondàries superiors a 1,30 m, es doni algun dels casos següents:

- S'hagi de treballar a dins
- Es treballi en una zona immediata que pugui resultar afectada per una possible esllavissada
- Hagi de quedar oberta en acabar la jornada de treball

També sempre que, per altres causes (càrregues veïnes, etc.) ho determini la DF.

S'ha de preveure un sistema de desguàs per tal d'evitar acumulació d'aigua dins l'excavació.

S'ha d'impedir l'entrada d'aigües superficials.

Si apareix aigua en l'excavació s'han de prendre les mesures necessàries per esgotar-la.

Els esgotaments s'han de fer sense comprometre l'estabilitat dels talussos i les obres veïnes, i s'han de mantenir mentre durin els treballs de fonamentació. Caldrà verificar en terrenys argilosos, si cal fer un sanejament del fons de l'excavació.

Els treballs s'han de fer de manera que molestin el mínim possible als afectats.

En cas d'imprevistos (terrenys inundats, olors de gas, restes de construccions, etc.) s'han de suspendre els treballs i avisar la DF.

No s'ha de rebutjar cap material obtingut de l'excavació sense l'autorització expressa de la DF.

S'ha d'evitar la formació de pols, pel que cal regar les parts que s'hagin de carregar.

L'operació de càrrega s'ha de fer amb les precaucions necessàries per a aconseguir unes condicions de seguretat suficients.

S'ha de complir la normativa vigent en matèria mediambiental, de seguretat i salut i d'emmagatzematge i transport de productes de construcció.

EXCAVACIONS AMB MITJANS MANUALS O MECÀNICS:

Les terres s'han de treure de dalt a baix sense soscavar-les.

L'aportació de terres per a correcció de nivells ha de ser la mínima possible, de les mateixes existents i de compacitat igual.

S'ha de tenir en compte el sentit d'estratificació de les roques.

S'han de mantenir els dispositius de desguàs necessaris, per tal de captar i reconduir els corrents d'aigua interns, en els talussos.

EXCAVACIÓ MITJANÇANT EXPLOSIUS:

No s'ha de començar els treballs de voladures fins que la DF no doni l'aprovació al programa d'execució proposat pel contractista, justificat amb els corresponents assaigs.

El programa d'execució de voladures ha de justificar, com a mínim:

- Maquinària i mètode de perforació
- Llargària màxima de perforació
- Diàmetre de les barrinades de pretall o de destrossa i disposició de les mateixes
- Explosius, dimensions dels cartutxos i esquema de càrrega dels diferents tipus de barrinades
- Mètodes per a fixar la posició de les càrregues en l'interior de les barrinades
- Mètode i seqüència d'iniciació de les càrregues
- Mètode de comprovació del circuit d'encesa
- Tipus d'explosor
- Resultats obtinguts amb el mètode d'excavació proposat en terrenys anàlegs als de l'obra
- Mesures de seguretat per l'obra i tercers

S'ha de justificar, amb mesures del camp elèctric de terreny, l'adequació del tipus d'explosius i dels detonadors.

La programació de les càrregues de la voladura s'ha de fer considerant el tipus de roca, el tipus d'estructures properes i la separació entre la voladura i l'estructura. L'obtenció d'aquests paràmetres i la determinació dels estudis preliminars a realitzar, s'ha de fer segons el que determina l'UNE 22381.

La vibració no ha de sobrepassar els límits de velocitat definits en la Taula 1 de la norma UNE 22381 en funció del tipus d'estructura existent en les proximitats, classificada segons els grups definits en l'article 3 de la mateixa norma.

Abans d'iniciar les voladures s'ha de tenir tots els permisos i s'ha d'adoptar les mesures de seguretat necessàries.

L'aprovació inicial del Programa per part de la DF pot ser reconsiderada si la naturalesa del terreny o altres circumstàncies ho fan aconsellable, essent necessària la presentació d'un nou programa de voladures.

L'adquisició, el transport, l'emmagatzematge, la conservació, la manipulació i l'ús de metxes, detonadors i explosius, s'han de regir per les disposicions vigents, complementades amb les instruccions que figurin en la DT o en el seu defecte, fixi la DF.

S'ha de senyalitzar convenientment la zona afectada per a advertir al públic del treball amb explosius.

S'ha de tenir una cura especial pel que fa a la càrrega i encesa de barrinades; cal avisar de les descàrregues amb prou antelació per a evitar possibles accidents.

La DF pot prohibir les voladures o determinats mètodes de barrinar si els considera perillosos. El sistema d'execució ha de permetre d'obtenir un material amb la granulometria adequada a l'ús definitiu previst.

Si com a conseqüència de les barrinades les excavacions tenen cavitats on l'aigua pot quedar retinguda, s'han de rebllir aquestes cavitats amb material adequat.

Les vibracions transmeses al terreny per la voladura no han de ser excessives, si és així s'ha d'utilitzar detonadors de microretard per a l'encesa.

La perforació s'ha de carregar fins a un 75% de la seva fondària total. En roca molt fissurada, es pot reduir la càrrega al 55%.

Un cop col·locades les càrregues s'han de tapar les barrinades per a evitar la seva expulsió cap a l'exterior.

El personal destinat a l'ús dels explosius ha d'estar degudament qualificat i autoritzat i ha de ser designat especialment per la DF.

Abans d'introduir la càrrega, la barrinada s'ha de netejar adequadament per tal d'evitar fregaments, travaments dels cartutxos d'explosiu, etc.

En detectar la presència d'aigua a l'interior de les barrinades descendents, s'han de prendre les mesures oportunes, utilitzant l'explosiu adequat.

Quan la temperatura a l'interior de les barrinades excedeixi els 65°C, no s'han de carregar sense prendre precaucions especials aprovades per la DF.

En les càrregues contínues, els cartutxos de cada filera han d'estar en contacte.

En les càrregues discontinües amb intervals buits o inerts entre els cartutxos, s'ha d'assegurar la detonació dels mateixos per mitjà de cordó detonant o un sistema d'iniciació adequat. En el cas d'utilitzar espaiadors, han de ser de material antiestàtic que no propagui la flama.

La quantitat d'explosiu introduït en cada barrinada ha de ser, com a màxim, la calculada teòricament.

No poden realitzar-se simultàniament, en un mateix front o tall de treball, la perforació i la càrrega de les barrinades, si no ho autoritza explícitament la DF.

El cartutx-enceb s'ha de preparar just abans de la càrrega.

L'ús de més d'un cartutx-enceb per barrinada ha de ser autoritzat per la DF.

El detonador ha de ser suficientment enèrgic com per a assegurar l'explosió del cartutx-enceb, inclús a l'aire lliure.

En el cas d'utilitzar cordó detonant al llarg de tota la barrinada, el detonador s'ha d'adossar al començament del cordó, amb el fons del mateix dirigit en el sentit de la detonació.

Tot cartutx encebat que no s'utilitzi ha de ser privat del seu detonador, fent l'operació la mateixa persona que va preparar l'enceb.

L'ataconat de les barrinades ha d'assegurar el confinament de l'explosió.

El material utilitzat per a l'ataconat ha de ser de plàstic, antiestàtic i no ha de propagar la flama.

Per a fer l'ataconat s'han d'utilitzar atacadors de fusta o d'altres materials que no produeixin espurnes o càrregues elèctriques en contacte amb les parets de la barrinada. No han de tenir angles o arestes que puguin trencar l'envoltura dels cartutxos, els cordons o les metxes.

La pega s'ha de fer en el menor temps possible des de la càrrega de les barrinades.

Tota barrinada carregada ha d'estar sota vigilància quan sigui accessible o no estigui degudament senyalitzada.

Abans d'encendre les metxes el responsable de la voladura ha de comprovar que tots els accessos estan sota vigilància per mitjà d'operaris o de senyals òptiques o acústiques.

La vigilància no s'ha de treure fins que s'autoritzi l'accés als talls de treball.

Abans de fer la pega, el responsable de la voladura s'ha d'assegurar de que tot el personal està resguardat. Ha de ser l'últim en deixar el tall i posar-se a resguard.

Abans de reprendre els treballs, el responsable de la voladura ha de reconèixer el front, posant especial atenció a la possible existència de barrinades fallides.

En el cas de fronts convergents o que avancin en direccions oposades amb risc que la pega d'un d'ells pugui provocar projeccions o caigudes de pedres sobre l'altre, s'han de suspendre els treballs i avisar a la DF.

No es pot utilitzar metxa ordinària per a disparar més de sis barrinades en cada pega si no és amb l'autorització expressa de la DF i seguint les seves indicacions.

La llargària de la metxa des de la boca de la barrinada ha de ser, com a mínim, d'1,5 m. La metxa testimoni, quan s'utilitzi, ha de ser la meitat de l'anterior. Aquesta última s'ha d'encendre primer.

S'ha de contar el número de barrinades explosionades i, en cas de dubte o quan s'hagi comptat menys detonacions que barrinades, no es pot tornar al front fins al cap de mitja hora.

Les barrinades fallides han de ser degudament senyalitzades i notificades a la DF. S'han de neutralitzar el més aviat possible seguint les indicacions de la DF.

Queda prohibit recarregar fons de barrinades per a continuar la perforació.

En el cas de pega elèctrica, s'ha de prendre precaucions per a evitar la presència de corrents estranyes. No s'han d'encebar explosius ni carregar barrinades amb possibilitat de que es produeixin tempestes.

Els conductors elèctrics de la línia de tir han de ser individuals i han d'estar degudament aïllats. No poden estar en contacte amb elements metàl·lics.

Els detonadors elèctrics s'han de connectar en sèrie. No s'han d'utilitzar més dels que puguin ser disparats amb seguretat.

S'ha de comprovar el circuit amb els detonadors connectats a la línia de tir, des del refugi per a l'accionament de l'explosor.

Fins al moment del tir la línia ha d'estar desconnectada de l'explosor i en curtcircuit. L'artiller ha de tenir sempre les manetes del explosor. L'explosor i el comprovador de línia han de ser homologats.

EXCAVACIÓ DE RASES EN PRESENCIA DE SERVEIS

Quan l'excavació es realitzi amb mitjans mecànics, cal que un operari extern al maquinista supervisi l'acció de la cullera o el martell, alertant de la presència de serveis.

3.- UNITAT I CRITERIS D'AMIDAMENT

m³ de volum excavat segons les especificacions de la DT, amidat com a diferència entre els perfils transversals del terreny aixecats abans de començar les obres i els perfils teòrics assenyalats als plànols, amb les modificacions aprovades per la DF.

No s'ha d'abonar l'excés d'excavació que s'hagi produït sense l'autorització de la DF, ni la càrrega i el transport del material ni els treballs que calguin per a reomplir-lo.

Inclou la càrrega, allisada de talussos, esgotaments per pluja o inundació i quantes operacions faci falta per a una correcta execució de les obres.

També estan inclosos en el preu el manteniment dels camins de comunicació entre el desmunt i les zones on han d'anar les terres, la seva creació, i la seva eliminació, si s'escau.

Tan sols s'han d'abonar els esllavissaments no provocats, sempre que s'hagin observat totes les prescripcions relatives a excavacions, entibacions i voladures.

No s'inclou dins d'aquest criteri el tall previ de les excavacions amb explosiu.

4.- NORMATIVA DE COMPLIMENT OBLIGATORI

OBRES D'EDIFICACIÓ:

Real Decreto 314/2006, de 17 de marzo, por el que se aprueba el Código Técnico de la Edificación Parte 2. Documento Básico de Seguridad estructural de cimientos DB-SE-C.

OBRES D'ENGINYERIA CIVIL:

* Orden de 6 de febrero de 1976 por la que se aprueba el Pliego de prescripciones técnicas generales para obras de carreteras y puentes (PG 3/75)

* Orden de 28 de septiembre de 1989 por la que se modifica el artículo 104 del pliego de prescripciones técnicas generales para obras de carreteras y puentes (PG 3/75).

* Orden FOM/1382/2002 de 16 de mayo, por la que se actualizan determinados artículos del pliego de prescripciones técnicas generales para obras de carreteras y puentes relativos a la construcción de explanaciones, drenajes y cimentaciones.

Real Decreto 863/1985 de 2 de abril, por el que se aprueba el Reglamento General de Normas Básicas de Seguridad Minera.

Orden de 20 de marzo de 1986 por la que se aprueban determinadas Instrucciones Técnicas complementarias relativas a los capítulos IV,V,VII,IX y X del Reglamento General de Normas Básicas de Seguridad Minera

* UNE 22381:1993 Control de vibraciones producidas por voladuras

G224 - REPÀS DE SÒLS I TALUSSOS, I PICONATGE DE TERRES

0.- ELEMENTOS QUE CONTEMPLA EL PLIEGO

G2243011.

1.- DEFINICIÓ I CONDICIONS DE LES PARTIDES D'OBRA EXECUTADES

Conjunt d'operacions necessàries per a aconseguir un acabat geomètric de l'element, realitzades amb mitjans mecànics.

S'han considerat els tipus següents:

- Acabat i allisada de talussos
- Repàs i piconatge del sòl de rasa i compactació del 95% PM
- Repàs i piconatge d'esplanada i compactació del 95% PM

L'execució de la unitat d'obra inclou les operacions següents:

- Preparació de la zona de treball (no inclou entibació)
- Situació dels punts topogràfics
- Execució del repàs
- Compactació de les terres, en el seu cas

CONDICIONS GENERALS:

La qualitat del terreny posterior al repàs requereix l'aprovació explícita de la DF.

La superfície no ha de tenir material engrunat o fluix i les esquerdes i els forats han de quedar reblerts.

SÒL DE RASA:

El fons de la rasa ha de quedar pla i nivellat.

L'acord entre el sòl i els paraments ha de quedar en angle recte.

Toleràncies d'execució:

- Planor: ± 15 mm/3 m
- Nivells: ± 50 mm

ESPLANADA:

El terra de l'esplanada ha de quedar pla i anivellat.

No han de quedar zones que puguin retenir aigua.

Toleràncies d'execució:

- Planor (NLT 334): ± 15 mm/3 m
- Nivells: ± 30 mm

TALUSSOS:

Els talussos han de tenir el pendent, la forma i l'aspecte especificats a la DT amb les indicacions específiques que, en el seu cas, determini la DF.

Els canvis de pendent i l'acord amb el terreny han de quedar arrodonits i suavitzats de manera que no originin discontinuïtats visibles.

Toleràncies d'execució:

- Variació en l'angle del talús: $\pm 2^\circ$

2.- CONDICIONS DEL PROCÉS D'EXECUCIÓ

CONDICIONS GENERALS:

S'han d'aturar els treballs quan la temperatura ambient sigui inferior a 2°C.

S'han de protegir els elements de servei públic que puguin resultar afectats per les obres.

S'han d'eliminar els elements que puguin entorpir els treballs d'execució de la partida.

S'han d'eliminar de la superfície, qualsevol material tou, inadequat o inestable (bosses d'aigua, argiles expandides, turbes, etc.), que no pugui compactar-se adequadament, els forats que en resultin, s'han de reblir amb material adequat, segons les instruccions de la DF.

L'aportació de terres per a correcció de nivells ha de ser la mínima possible, de les mateixes existents i de compacitat igual.

El repàs s'ha de fer poc abans d'executar l'acabat definitiu.

Hi ha d'haver punts fixos de referència exteriors a la zona de treball, als quals s'hi han de referir totes les lectures topogràfiques.

Quan s'utilitzi corró vibratori per a compactar, ha de donar-se al final unes passades sense aplicar-hi vibració.

En cas d'imprevistos, s'han de suspendre les obres i avisar a la DF.

S'ha de complir la normativa vigent en matèria mediambiental, de seguretat i salut i d'emmagatzematge i transport de productes de construcció.

ESPLANADA:

Després de la pluja no s'ha de realitzar cap operació fins que l'esplanada s'hagi assecat.

En el cas que el material trobat correspongui a un sòl classificat com a tolerable, la DF pot ordenar la seva substitució per un sòl classificat com a adequat, fins a un gruix de 50 cm. En el cas que el material trobat correspongui a un sòl classificat com a inadequat, s'ha de substituir per un sòl classificat com adequat, a la fondària i condicions que indiqui la DF. Els pous i forats que apareguin s'han de reblir i estabilitzar fins que la superfície sigui uniforme.

S'ha de localitzar les àrees inestables amb ajuda d'un supercompactador de 50 t, segons el definit en l'article 304 del PG 3/75 modificat per ORDEN FOM/1382/2002.

TALUSSOS:

L'acabat i allisada de parets atalussades s'ha de fer per a cada fondària parcial no més gran de 3 m.

3.- UNITAT I CRITERIS D'AMIDAMENT

m2 de superfície amidada segons les especificacions de la DT.

4.- NORMATIVA DE COMPLIMENT OBLIGATORI

* Orden de 6 de febrero de 1976 por la que se aprueba el Pliego de prescripciones técnicas generales para obras de carreteras y puentes (PG 3/75)

* Orden FOM/1382/2002 de 16 de mayo, por la que se actualizan determinados artículos del pliego de prescripciones técnicas generales para obras de carreteras y puentes relativos a la construcción de explanaciones, drenajes y cimentaciones.

G226 - TERRAPLENAT I PICONATGE DE TERRES I GRANULATS

1.- DEFINICIÓ I CONDICIONS DE LES PARTIDES D'OBRA EXECUTADES

Estesa i compactació de terres per tongades de diferents materials, en zones de dimensions que permeten la utilització de maquinària, amb la finalitat d'aconseguir una plataforma de terres superposades.

S'han considerat els tipus següents:

- Estesa i piconatge de sòl amb humectació posterior de les terres
- Estesa i piconatge de sòl amb dessecació posterior de les terres
- Estesa i piconatge de tot-ú sense cap tractament
- Estesa i piconatge de tot-ú amb humectació posterior

L'execució de la unitat d'obra inclou les operacions següents:

- Preparació de la zona de treball
- Situació dels punts topogràfics
- Execució de l'estesa
- Humectació o dessecació de les terres, en cas necessari
- Compactació de les terres

CONDICIONS GENERALS:

Les terres han de complir les especificacions fixades al seu plec de condicions.

La composició granulomètrica del tot-u ha de complir les especificacions fixades al seu plec de condicions.

Els materials han de complir les condicions bàsiques següents:

- Posada en obra en condicions acceptables
- Estabilitat satisfactòria
- Deformacions tolerables a curt i llarg termini, per les condicions de servei previstes

El tipus de sòl utilitzat en la zona de coronament del terraplè ha de ser adequat o seleccionat, en el fonament i nucli es pot utilitzar a més el tolerable.

No es poden utilitzar sòls expansius o colapsables tal i com es defineixen en l'article 330.4.4 del PG 3/75 Modificat per ORDEN FOM 1382/2002, en la zona exterior del terraplè (coronament i zones laterals).

En la zona del nucli, l'ús de sòls expansius, colapsables, amb guix, amb sals solubles, amb matèria orgànica o amb qualsevol altre tipus de material marginal, han de complir l'especificat en l'article 330.4.4. del PG 3/75 modificat per ORDEN FOM 1382/2002.

A més dels sòls naturals, es podran utilitzar terres naturals provinents d'excavació o d'aportació, i a més, també es podran fer servir els productes provinents de processos industrials o manipulats, sempre que compleixin les prescripcions del PG3.

Els sòls colapsables són aquells que pateixen un assentament superior al 1% de l'altura inicial de la mostra al realitzar l'assaig segons NLT 254 i pressió d'assaig de 0,2 MPa. Aquests es podran utilitzar en fonaments sempre que es realitzi un estudi especial que defineixi les disposicions i cures a adoptar per al seu ús, depenent de la funcionalitat del terraplè, el grau de colapsabilitat del sòl, i les condicions climàtiques i de nivells freàtics.

S'hauran de compactar per la part humida, amb relació a la humitat òptima de l'assaig Pròctor de referència compresa entre el 1 i el 3%.

L'ús de sòls amb altres sals solubles en aigua dependrà del seu contingut. Així, per a qualsevol zona del terraplè, es podran utilitzar les que tinguin un contingut inferior al 0,2%. Si hi hagués un contingut superior al 1%, s'hauria de realitzar un estudi especial aprovat pel Director d'obra per a autoritzar el seu ús.

Quan el terraplè pugui estar subjecte a inundacions només es podran utilitzar terres adequades o seleccionades.

No s'han d'utilitzar sols inadequats en cap zona del terraplè.

El material de cada tongada ha de tenir les mateixes característiques.

Els talussos perimetrals han de ser els fixats per la DF.

El gruix de cada tongada ha de ser uniforme.

El gruix de cada tongada ha de ser l'adequat per tal d'obtenir el grau de compactació exigida amb els mitjans que es disposen.

L'acord amb zones de desmunt en sentit longitudinal i transversal, ha de ser suau, amb pendents inferiors a 1:2.

Gruix de cada tongada : $\geq 3/2$ mida màxima material

Pendent transversal de cada tongada: 4%

Mòdul de deformació vertical (assaig de càrrega sobre placa NLT 357):

- Fonament, nucli i zones exteriors:

- Sòls seleccionats : ≥ 50 MPa

- Resta de sòls : ≥ 30 MPa

- Coronament:

- Sòls seleccionats : ≥ 100 MPa

- Resta de sòls : ≥ 60 MPa

Grau de compactació: $\geq 95\%$ PM

Compactació de la coronació/esplanada: $\geq 100\%$ PM

Petjada admissible (nucli): ≤ 5 mm

Toleràncies d'execució:

- Variació en l'angle del talús: $\pm 2^\circ$

- Espessor de cada tongada: ± 50 mm

- Nivells:

- Zones de vials: ± 30 mm

- Resta de zones: ± 50 mm

- Grau d'humitat després de la compactació (desviació respecte al nivell òptim de l'assaig Pròctor):

- Sòls seleccionats, adequats o tolerables: - 2%, + 1%

- Sòls expansius o colapsables: - 1%, + 3%

SÒLS EN FONAMENTS DE TERRAPLÈ:

Es defineix com a fonament de terraplè la part que està per sota de la superfície original del terreny i que ha estat buidada en l'esbrossada o al fer una excavació addicional degut a la presència de material inadequat. L'espessor mínim serà d'1 m.

El terra de la base del terraplè ha de quedar pla i anivellat.

En els fonaments, s'utilitzaran sòls tolerables, adequats o seleccionats, sempre que les condicions de drenatge o estanquitat ho permetin, que les característiques del terreny siguin les adequades, i que l'índex CBR, corresponent a les condicions de compactació de posada en obra, sigui CBR ≥ 3 (UNE 103502).

La utilització de sòls amb guix ha d'estar autoritzada pel Director d'obra, i a més, el contingut d'aquesta substància haurà de ser $< 0,2\%$ per a qualsevol zona de terraplè.

En terraplens de més de 5 metres d'altura, es podran utilitzar sòls que continguin fins a un 2% de matèria orgànica; per a un contingut superior, s'haurà de realitzar un estudi especial aprovat pel Director d'obra.

Gruix: ≥ 1 m

SÒLS EN NUCLI DE TERRAPLÈ:

Es defineix com a nucli de terraplè a la zona compresa entre el fonament i la coronació.

En el nucli, s'utilitzaran sòls tolerables, adequats o seleccionats, sempre que l'índex CBR, corresponent a les condicions de compactació de posada en obra, sigui $\text{CBR} \geq 3$ (UNE 103502).

La utilització de sòls marginals o amb un índex $\text{CBR} < 3$, pot venir condicionada per problemes de resistència, deformabilitat i posada en obra; per tant, el seu ús no és aconsellable, a no ser que es justifiqui el seu ús mitjançant un estudi especial.

L'ús d'altres tipus de sòls, es farà segons l'article 330.4.4 del PG-3.

Els sòls expansius són aquells que tenen un inflament lliure superior al 3% al realitzar l'assaig segons UNE 103601. Aquests es podran utilitzar en el nucli sempre que es realitzi un estudi especial que defineixi les disposicions i cures a adoptar durant la construcció, depenent de la funcionalitat del terraplè, les característiques de permeabilitat de la coronació i espigons, el inflament lliure, i les condicions climàtiques.

S'hauran de compactar lleugerament per la part humida, amb relació a la humitat òptima de l'assaig Pròctor de referència compresa entre el 1 i el 3%.

La utilització de sòls amb guix en nucli de terraplè ha d'estar autoritzada pel Director d'obra, i a més, el contingut en aquesta substància haurà d'estar entre:

- 0,2-2%: Si la necessitat d'adoptar mesures per a l'execució
- 2-5%: Utilitzant cures i materials amb característiques especials en coronació i espigons
- 5-20%: Quan el nucli formi una massa compacta i impermeable, i es disposi de mesures de drenatge i impermeabilització

Si es superés el 20%, no s'utilitzarien en cap zona del replè.

En terraplens de menys de 5 metres d'altura, es podran utilitzar sòls que continguin fins a un 5% de matèria orgànica per a la zona del nucli.

SÒLS EN CORONACIÓ DE TERRAPLÈ:

Es defineix com a coronació la franja superior de terres del terraplè, amb una fondària de més de 50 cm, i amb un gruix de 2 tongades com a mínim.

En la coronació, s'utilitzaran sòls adequats o seleccionats, sempre que la seva capacitat de suport sigui l'adient per a l'esplanada prevista, i que l'índex CBR, corresponent a les condicions de compactació de posada en obra, sigui $\text{CBR} \geq 5$ (UNE 103502).

No s'han d'utilitzar sòls expansius o col·lapsables, però sí que es podran fer servir materials naturals o tractats, sempre que compleixin les condicions de capacitat de suport exigides.

Si existís sota la coronació material expansiu, col·lapsable, o amb un contingut de més del 2% en sulfats solubles, la coronació hauria d'evitar la filtració d'aigua cap a la resta de terraplè.

La utilització de sòls amb guix ha d'estar autoritzada pel Director d'obra, i a més, el contingut d'aquesta substància haurà de ser $< 0,2\%$ per a qualsevol zona de terraplè.

En la coronació del terraplè es podran utilitzar sòls que continguin fins a un 1% de matèria orgànica.

PEDRAPLENS:

El gruix màxim de les tongades, un cop compactades, haurà de ser $\leq 1,35$ m o ≤ 3 cops la mida màxima de l'àrid. En tot cas, el gruix de la tongada haurà de ser sempre superior a $3/2$ de la mida màxima del material a utilitzar.

La superfície de les tongades haurà de tenir una pendent transversal al voltant del 4%, per a assegurar l'evacuació de les aigües sense perill d'erosió i evitar la concentració d'abocaments. S'ha d'aconseguir una correcta compactació del pedraplè, i per a fer-ho, es compactarà una franja d'una amplada mínima de 2 metres des del canto del talús, en tongades més primes i mitjançant maquinària apropiada. No obstant, si el Contractista ho sol·licita, i ho aprova la DF, es podrà realitzar un altre mètode, en el que es dotarà al pedraplè d'un sobreample d'1 o 2 metres, que permetin operar amb la maquinària de compactació de manera que el pedraplè teòric quedi amb la compactació adequada.

En la zona de transició el gruix de la tongada ha de ser decreixent des de la part més baixa fins la part superior. Entre dues tongades successives cal que es compleixi que:

$I_{15/S85} < 5$

$50/S50 < 25$

essent I_x l'obertura del tamís per al $X\%$ en pes del material de la tongada inferior, i S_x l'obertura del tamís per al $X\%$ en pes del material de la tongada superior.

Característiques del pedraplè:

- Zona de transició: < 3 mm
- Per la resta: < 5 mm
- Assentament produït per l'última passada serà $< 1\%$ del gruix de la capa a compactar mesurat després de la primera passada
- Assaig amb placa de càrrega (NLT 357): els resultats a exigir en aquest assaig seran indicats en el Projecte o pel Director de les obres.
- Assaig de petjada (NLT 256):
- Porositat del terraplè: $< 30\%$ (4 passades com a mínim del corró compactador)

Toleràncies de la superfície acabada:

Les superfícies acabades del nucli i de la zona de transició es comprovaran amb estaques anivellades fins a precisió de centímetres, situades en l'eix i a banda i banda dels perfils transversals definits, amb una separació màxima de 20 m. Per a trams de longitud inferior a 100 m, es calcularà la diferència entre les cotes reals dels punts controlats i els seus valors teòrics (plànols), considerant-se positives les diferències de cota corresponents a punts situats per sobre de la superfície teòrica. Els valors extrems, màxim positiu (D) i màxim negatiu (d), han de complir les següents condicions:

- Condició 1: $(D+d)/2 \leq E/5$ (E = gruix de l'última tongada)
- Condició 2: $(-E/2) \leq (D+d)/2$
- Condició 3: $(D-d)/2 < 5$ cm (nucli); < 3 cm (zona de transició)

2.- CONDICIONS DEL PROCÉS D'EXECUCIÓ

S'han d'aturar els treballs quan la temperatura ambient sigui inferior a 2°C.

El contractista ha d'elaborar un programa de treball que ha de ser aprovat per la DF abans d'iniciar els treballs, on s'ha d'especificar, com a mínim:

- Maquinària prevista
- Sistemes de transport
- Equip d'estesa i compactació
- Procediment de compactació

En el cas del reblert de tot-ú, l'aprobació de la DF del mètode de treball proposat pel contractista, estarà condicionada al resultat d'un assaig en obra, que ha de complir les condicions definides en l'art. 333.7.5 del PG 3/75 (Modificat per ORDEN FOM 1382/2002).

S'han de protegir els elements de servei públic que puguin resultar afectats per les obres.

S'han d'eliminar els elements que puguin entorpir els treballs d'execució de la partida.

Hi ha d'haver punts fixos de referència exteriors a la zona de treball, als quals s'hi han de referir totes les lectures topogràfiques.

Escarificar i compactar la superfície que ha de rebre el terraplè; la profunditat de l'escarificació la definirà el Projecte, però la DF també la podrà definir en funció de la naturalesa del terreny.

Aquests treballs no es realitzaran fins al moment previst i sobretot en les condicions òptimes per estar el menor temps possible exposats als efectes climatològics quan no s'utilitzin proteccions.

En reblerts que s'executen en zones poc resistents, cal col·locar les capes inicials amb el gruix mínim necessari per tal de suportar les càrregues degudes a l'acció dels equips de moviment i compactació de terres.

El material s'ha d'estendre per tongades successives, sensiblement paral·leles a la rasant final.

Es podran utilitzar capes de materials granulars gruixuts o làmines geotèxtils per facilitar la posada en obra de les tongades, sempre i quan ho indiqui el Projecte.

Els equips de transport i d'estesa han d'operar per capes horitzontals, en tot l'ample de l'esplanada.

No s'ha d'estendre cap tongada fins que la inferior compleixi les condicions exigides.

L'aportació de terres per a correcció de nivells, s'ha de tractar com a coronació de terraplenat i la densitat a assolir no ha de ser inferior a la del terreny circumdant.

S'han de mantenir els pendents i dispositius de desguàs necessaris per tal d'evitar entollaments, sense perill d'erosió.

L'ampliació o recrescuda de terraplens existents s'ha de fer de forma escalonada o amb d'altres sistemes que garanteixin la unió amb el nou terraplè.

En reblerts situats a mitja vessant, el pendent s'ha d'esglaonar per tal de garantir l'estabilitat.

Els esglaons han de tenir les dimensions i el pendent adequats per tal de permetre el treball de la maquinària.

El grau d'humitat ha de ser l'adequat per tal d'obtenir la densitat i el grau de saturació exigits en la DT, considerant el tipus de material, el seu grau d'humitat inicial i les condicions ambientals de l'obra.

Si es necessària la humectació, un cop estesa la tongada, s'ha d'humitejar fins arribar al contingut òptim d'humitat, de manera uniforme ja sigui a la zona de procedència, a l'apilament, o a les tongades, sense que es formin embassaments, i fins a obtenir un mínim del 95% de la humitat òptima de l'assaig PM.

Si el grau d'humitat de la tongada és superior a l'exigit, s'ha de dessecar mitjançant l'addició i mescla de materials secs o d'altres procediments adients.

Després de la pluja no s'ha d'estendre una nova tongada, fins que l'última estigui seca, o s'ha d'escarificar afegint la tongada següent més seca, de forma que l'humitat resultant sigui l'adient.

Quan s'utilitzi corró vibratori per a compactar, ha de donar-se al final unes passades sense aplicar-hi vibració.

La compactació i el nombre de passades de corró han de ser les definides per la DF en funció dels resultats dels assaigs realitzats a l'obra.

S'ha d'evitar el pas de vehicles per sobre de les capes en execució, fins que la compactació s'hagi completat.

Cal adoptar mesures de protecció de l'entorn davant la possible acció erosiva o sedimentaria de l'aigua reconduïda fora del terraplè.

S'ha de complir la normativa vigent en matèria mediambiental, de seguretat i salut i d'emmagatzematge i transport de productes de construcció.

Els treballs s'han de fer de manera que molestin el mínim possible als afectats.

En cas d'imprevistos, s'han de suspendre les obres i avisar a la DF.

SÒLS EN FONAMENTS DE TERRAPLÈ:

Si es detecten zones inestables de petita superfície (bosses d'aigua, argiles expandides, turbes, etc.), s'han de sanejar d'acord amb les instruccions de la DF.

S'ha de localitzar les àrees inestables amb ajuda d'un supercompactador de 50 t, segons el definit en l'article 304 del PG 3/75 modificat per ORDEN FOM/1382/2002.

Els pous i forats que apareguin s'han de reblir i estabilitzar fins que la superfície sigui uniforme.

En casos de fonamentació irregular, com ara terraplens a mitja costa o sobre altres existents, es seguiran les indicacions de la DF per tal de garantir la correcte estabilitat.

El material a utilitzar en el terraplè s'ha d'emmagatzemar i d'utilitzar de forma que s'eviti la seva disgregació i contaminació. En cas de trobar zones segregades o contaminades per pols, per contacte amb la superfície de base o per inclusió de materials estranys, cal procedir a la seva eliminació.

3.- UNITAT I CRITERIS D'AMIDAMENT

m3 de volum amidat segons les especificacions de la DT.

4.- NORMATIVA DE COMPLIMENT OBLIGATORI

* Orden de 6 de febrero de 1976 por la que se aprueba el Pliego de prescripciones técnicas generales para obras de carreteras y puentes (PG 3/75)

* Orden FOM/1382/2002 de 16 de mayo, por la que se actualizan determinados artículos del pliego de prescripciones técnicas generales para obras de carreteras y puentes relativos a la construcción de explanaciones, drenajes y cimentaciones.

5.- CONDICIONS DE CONTROL D'EXECUCIÓ I DE L'OBRA ACABADA

CONTROL D'EXECUCIÓ. OPERACIONS DE CONTROL:

El control d'execució inclou les operacions següents:

- Preparació de la base sobre la que s'assentarà el terraplè.
- Control de l'estesa: comprovació visual del gruix i amplada de les tongades d'execució i control de la temperatura ambient.

- Humectació o dessecació d'una tongada.
- Control de compactació d'una tongada.

CONTROL D'EXECUCIÓ. OPERACIONS DE CONTROL EN PEDRAPLENS:

Les tasques de control a realitzar són les següents:

Definició i comprovació del procés de compactació. Determinació de l'assentament patró o assentament corresponent a la compactació desitjada i del nombre de passades òptim de l'equip de compactació.

Determinació de la granulometria (UNE 7-139) tant del material excavat com del material estès, i la granulometria i densitat del material compactat. Es prendran mostres de volum no inferior a 4 m³ i s'efectuaran al menys, 10 assaigs de cada tipus. Per a obtenir les dades corresponents al material compactat, es realitzaran calicates de 4 m² de superfície com a mínim, que afectaran a tot el gruix de la tongada corresponent. Es realitzarà una inspecció visual de les parets de les calicates.

Control del gruix de les tongades abans de compactar i mesura aproximada de l'amplada de les mateixes.

Per a cada lot, es realitzaran les següents operacions de control, cada 2500 m² o fracció diària compactada:

- Determinació in situ de la humitat del sòl (NLT 103)
- Assaig de placa de càrrega de 60 cm de diàmetre, realitzat in situ (DIN 18134)

CONTROL D'EXECUCIÓ. CRITERIS DE PRESA DE MOSTRES:

S'ha de considerar com terraplè estructural el comprès fins el punt exterior del voral i no la berma amb els talussos definits als plànols. A efectes d'obtenir el grau de compactació exigint, els assaigs de control s'han de realitzar en la zona del terraplè estructural.

S'han de seguir els criteris que en cada cas, indiqui la DF. Els punts de control de densitat i humitat han d'estar uniformement repartits en sentit longitudinal i aleatòriament distribuïts en la secció transversal de la tongada.

CONTROL D'EXECUCIÓ. CRITERIS DE PRESA DE MOSTRES EN PEDRAPLENS:

S'han de seguir els criteris que, en cada cas, determini la DF.

Les plaques de càrrega es realitzaran en punts representatius, no afectats per partícules d'una grandària que pugui afectar a la representativitat de l'assaig.

CONTROL D'EXECUCIÓ. INTERPRETACIÓ DE RESULTATS I ACTUACIONS EN CAS D'INCOMPLIMENT:

No es podrà iniciar l'execució del terraplè sense corregir els defectes observats a la base d'assentament.

Donada la rapidesa de la cadena operativa "extracció-compactació", la inspecció visual té una importància fonamental en el control dels terraplens, tant a nivell de materials com per a l'estesa.

El contingut d'humitat de les capes compactades no serà causa de rebuig, excepte en el cas d'utilitzar, per causes justificades, sòls amb característiques expansives amb un inflament lliure $\leq 5\%$.

El valor del mòdul d'elasticitat (segon cicle) obtingut a la placa de càrrega ha de complir les limitacions establertes al plec de condicions.

Les densitats seques obtingudes en la capa compactada hauran de ser iguals o superiors a les especificades en el plec de condicions, en cada un dels punts de la mostra. Com a mínim, el 70% de punts haurà d'estar dins dels valors d'acceptació, i el 30% restant no podrà tenir una densitat inferior de més de 30 kg/cm³ respecte les establertes en el Projecte o per la DF.

En cas d'incompliment, el contractista ha de corregir la capa executada, per recompressió o substitució del material. En general, s'ha de treballar sobre tota la tongada afectada (lot), a menys que el defecte de compactació estigui clarament localitzat. Els assaigs de comprovació de la compactació s'han d'intensificar el doble sobre les capes corregides.

Qualsevol altre cas d'execució incorrecta serà responsabilitat del Contractista, i la seva obligació serà reparar sense cost els errors que s'hagin produït.

CONTROL D'EXECUCIÓ. INTERPRETACIÓ DE RESULTATS I ACTUACIONS EN CAS D'INCOMPLIMENT EN PEDRAPLENS:

Els resultats de les mesures s'interpretaran subjectivament i amb ampla tolerància. La DF decidirà si aprovar, modificar o rebutjar el mètode de treball.

La variació de les característiques dels materials a utilitzar podrà ser motiu suficient per replantejar el mètode de treball.

CONTROL DE L'OBRA ACABADA. OPERACIONS DE CONTROL EN PEDRAPLENS:

Les tasques de control a realitzar són les següents:

Vigilar i comprovar que l'estesa de les capes compleix les condicions del plec i els criteris fixats al tram de prova.

CONTROL DE L'OBRA ACABADA. INTERPRETACIÓ DE RESULTATS I ACTUACIONS EN CAS D'INCOMPLIMENT EN PEDRAPLENS:

Si no es compleix la condició 1, s'excavarà l'última tongada executada i es construirà una altra de gruix adequat.

Si no es compleix la condició 2, s'executarà una nova tongada de gruix adequat.

Per últim, si no es compleix la condició 3, s'afegirà una capa d'anivellació amb un gruix mínim no inferior a 15 cm sobre el nucli, o a 10 cm sobre la zona de transició, constituïda per material granular ben graduat, de característiques mecàniques no inferiors a les del material del pedraplè, i amb una mida màxima de 900 mm.

G228 - REBLIMENT I PICONATGE D'ELEMENTS LOCALITZATS

0.- ELEMENTOS QUE CONTEMPLA EL PLIEGO

G22820A0.

1.- DEFINICIÓ I CONDICIONS DE LES PARTIDES D'OBRA EXECUTADES

Reblert, estesa i piconatge de terres o granulats en zones que per la seva extensió reduïda, per precaucions especials o per altra motiu no permeti l'ús de la maquinària amb els que normalment s'executa el terraplè.

S'han considerat els tipus següents:

- Rebliment i piconatge de rasa amb terres
- Reblert de rases amb canonades o instal·lacions amb sorra natural o sorra de reciclatge de residus de la construcció o demolicions, provenint d'una planta legalment autoritzada per al tractament d'aquests residus
- Reblert de rases i pous per a drenatges, amb graves naturals o graves de reciclatge de residus de la construcció o demolicions, provenint d'una planta legalment autoritzada per al tractament d'aquests residus
- Rebliment i piconatge de flonjalls amb tot-ú natural
- Rebliment no compactat de rasa amb tot-ú natural

L'execució de la unitat d'obra inclou les operacions següents:

- Preparació de la zona de treball
- Situació dels punts topogràfics
- Aportació del material en cas de graves, tot-u, o granulats reciclats
- Execució del rebliment
- Humectació o dessecació, en cas necessari
- Compactació de les terres

CONDICIONS GENERALS:

Les zones del reblert son les mateixes que les definides per als terraplens: Coronament, nucli, zona exterior i fonament.

Les tongades han de tenir un gruix uniforme i han de ser sensiblement paral·leles a la rasant. El material de cada tongada ha de tenir les mateixes característiques.

El gruix de cada tongada ha de ser l'adequat per tal d'obtenir el grau de compactació exigut amb els mitjans que es disposen.

En cap cas el grau de compactació de cada tongada ha de ser inferior al més alt que tinguin els sòls adjacents, en el mateix nivell.

La composició granulomètrica de la grava ha de complir les condicions de filtratge fixades per la DF, en funció dels terrenys adjacents i del sistema previst d'evacuació d'aigua.

Les terres han de complir les especificacions fixades al seu plec de condicions.

La composició granulomètrica del tot-u ha de complir les especificacions fixades al seu plec de condicions.

En tota la superfície s'ha d'arribar, com a mínim, al grau de compactació previst expressat com a percentatge sobre la densitat màxima obtinguda en l'assaig Pròctor Modificat (UNE 103501).

RASA:

Toleràncies d'execució:

- Planor: ± 20 mm/m
- Nivells: ± 30 mm

RASA PER A INSTAL·LACIÓ DE TUBERIES:

El reblert ha d'estar format per dues zones:

- La zona baixa a una alçària fins a 30 cm per damunt de la generatriu superior del tub
- La zona alta, la resta de la rasa

El material de la zona baixa no ha de tenir matèria orgànica. El material de la zona alta ha de ser de forma que no produeixi danys a la canonada instal·lada.

2.- CONDICIONS DEL PROCÉS D'EXECUCIÓ

CONDICIONS GENERALS:

S'han de suspendre els treballs en cas de pluja quan la temperatura ambient sigui inferior a 0°C en el cas de graves o de tot-u, o inferior a 2°C en la resta de materials.

S'han de protegir els elements de servei públic que puguin resultar afectats per les obres.

S'han d'eliminar els elements que puguin entorpir els treballs d'execució de la partida.

Hi ha d'haver punts fixos de referència exteriors a la zona de treball, als quals s'hi han de referir totes les lectures topogràfiques.

Excepte en les rases de drenatge, en la resta de casos s'ha d'eliminar els materials inestables, turba o argila tova de la base per al rebliment.

L'ampliació o recrescuda de reblerts existents s'han de preparar de forma que es garanteixi la unió amb el nou reblert.

Les zones que per la seva forma puguin retenir aigua a la seva superfície s'han de corregir abans de l'execució.

El material s'ha d'estendre per tongades successives i uniformes, sensiblement paral·leles a la rasant final, i amb un gruix ≤ 25 cm.

No s'ha d'estendre cap tongada fins que la inferior compleixi les condicions exigides.
 El material de cada tongada ha de tenir les característiques uniformes; en cas de no ser així, es buscaria la uniformitat mesclant-los amb els mitjans adequats.
 Un cop estesa la tongada, si fos necessari, s'ha d'humitejar fins arribar al contingut òptim d'humitat, de manera uniforme.
 Si el grau d'humitat de la tongada és superior a l'exigit, s'ha de dessecar mitjançant l'addició i mescla de materials secs o d'altres procediments adients.
 S'han de mantenir els pendents i dispositius de desguàs necessaris per tal d'evitar entollaments, sense perill d'erosió.
 Després de la pluja no s'ha d'estendre una nova tongada fins que l'última s'hagi assecat bé, o s'ha d'escarificar afegint la tongada següent més seca, de forma que l'humitat resultant sigui l'addient.
 En l'execució de reblerts en contacte amb estructures de contenció, les tongades situades a ambdós costats de l'element han de quedar al mateix nivell.
 Abans de la compactació cal comprovar que l'estructura amb la que estigui en contacte, ha assolit la resistència necessària.
 Quan s'utilitzi corró vibratori per a compactar, ha de donar-se al final unes passades sense aplicar-hi vibració.
 S'ha d'evitar el pas de vehicles per sobre de les capes en execució, fins que la compactació s'hagi completat.
 S'ha de complir la normativa vigent en matèria mediambiental, de seguretat i salut i d'emmagatzematge i transport de productes de construcció.
 Els treballs s'han de fer de manera que molestin el mínim possible als afectats.
 En cas d'imprevistos, s'han de suspendre les obres i avisar a la DF.

RASA PER A INSTAL·LACIÓ DE TUBERIES:

El reblert definitiu s'ha de fer un cop aprovada la instal·lació per la DF.
 S'ha de compactar amb les precaucions necessàries per a no produir moviments ni danys a la canonada instal·lada.

GRAVES PER A DRENATGES:

S'ha d'evitar l'exposició prolongada del material a la intempèrie.
 El material s'ha d'emmagatzemar i d'utilitzar de forma que s'eviti la seva disgregació i contaminació. En cas de trobar zones segregades o contaminades per pols, per contacte amb la superfície de base o per inclusió de materials estranys, cal procedir a la seva eliminació.
 Els treballs s'han de fer de manera que s'eviti la contaminació de la grava amb materials estranys.
 Quan la tongada hagi d'estar constituïda per materials de granulometria diferent, s'ha de crear entre ells una superfície contínua de separació.

3.- UNITAT I CRITERIS D'AMIDAMENT

m3 de volum amidat segons les especificacions de la DT.
 La partida d'obra inclou el subministrament i aportació del material en cas de graves, tot-u o material provinent del reciclatge de residus de la construcció, i no està inclòs en cas de que es tracti de terres.

4.- NORMATIVA DE COMPLIMENT OBLIGATORI

* Orden de 6 de febrero de 1976 por la que se aprueba el Pliego de prescripciones técnicas generales para obras de carreteras y puentes (PG 3/75)
 * Orden FOM/1382/2002 de 16 de mayo, por la que se actualizan determinados artículos del pliego de prescripciones técnicas generales para obras de carreteras y puentes relativos a la construcción de explanaciones, drenajes y cimentaciones.

5.- CONDICIONS DE CONTROL D'EXECUCIÓ I DE L'OBRA ACABADA

OPERACIONS DE CONTROL:

Les tasques de control a realitzar són les següents:

- Inspecció visual de la base sobre la que s'assentarà el reblert.

- Inspecció visual del material a la descàrrega dels camions, retirant al que presenti restes de terra vegetal, matèria orgànica o pedres de grandària superior a l'admissible.
- Control de l'estesa: comprovació visual del gruix i amplada de les tongades d'execució i control de la temperatura ambient.
- Control de compactació. Es considera com a lot de control, el material compactat en un dia, corresponent a una mateixa procedència i tongada d'estesa, amb una superfície màxima de 150 m². Es realitzaran 5 determinacions de la humitat i densitat in-situ (ASTM D 30-17).
- Assaig de placa de càrrega (DIN 18134), cada 450 m², i al menys un cop per capa de reblert. En la zona d'aplicació de la placa es determinarà la humitat in-situ (NLT-103).
- Presa de coordenades i cotes a banda i banda i sobre l'eix de la plataforma en la coronació del reblert, i control de l'amplada de la tongada estesa, cada 20 m lineals com a màxim.
- Inspecció visual per a detectar punts baixos capaços de retenir aigua.

CRITERIS DE PRESA DE MOSTRES:

Es seguiran els criteris que en cada cas, indiqui la DF. En general, els punts de control de densitat i humitat estaran uniformement repartits en sentit longitudinal i aleatòriament distribuïts en la secció transversal de la tongada. En el cas de reblerts d'estreps o elements en els que es pugui produir una transició brusca de rigidesa, la distribució dels punts de control de compactació serà uniforme, a 50 cm dels paraments.

INTERPRETACIÓ DE RESULTATS I ACTUACIONES EN CAS D'INCOMPLIMENT:

No es podrà iniciar l'execució del reblert sense corregir els defectes observats a la base d'assentament.

Donada la rapidesa de la cadena operativa "extracció-compactació", la inspecció visual té una importància fonamental en el control dels reblerts, tant a nivell de materials com per a l'estesa.

La densitat obtinguda després de la compactació en coronació haurà de ser superior al 100 % de la màxima obtinguda en el Próctor Modificat (UNE 103501), i del 95 % en la resta de zones. En tot cas, la densitat ha de ser \geq a la de les zones contigües al replè.

El contingut d'humitat de les capes compactades no serà causa de rebuig, excepte en el cas d'utilitzar, per causes justificades, sòls amb característiques expansives amb un inflament lliure \leq 5%.

El valor del mòdul d'elasticitat (segon cicle) obtingut a la placa de càrrega ha de complir les limitacions establertes al plec de condicions.

En cas d'incompliment, el contractista corregirà la capa executada, per recompressió o substitució del material. En general, es treballarà sobre tota la tongada afectada (lot), a menys que el defecte de compactació estigui clarament localitzat. Els assaigs de comprovació de la compactació s'intensificaran al doble sobre les capes corregides.

Qualsevol altre cas d'execució incorrecta serà responsabilitat del Contractista, i la seva obligació serà reparar sense cost algun els errors que hagin sorgit.

G22D - ESBROSSADA DEL TERRENY

0.- ELEMENTOS QUE CONTEMPLA EL PLIEGO

1.- DEFINICIÓ I CONDICIONS DE LES PARTIDES D'OBRA EXECUTADES

Retirada i extracció en les zones designades, de tots els elements que puguin estorbar l'execució de l'obra (brossa, arrels, runa, plantes, etc.), amb mitjans mecànics i càrrega sobre camió.

L'execució de la unitat d'obra inclou les operacions següents:

- Preparació de la zona de treball
- Situació dels punts topogràfics
- Protecció dels elements que s'han de conservar
- Retirada de la capa superficial del terreny (10-15 cm) amb la vegetació i la brossa
- Càrrega dels materials sobre camió

CONDICIONS GENERALS:

La superfície resultant ha de ser l'adequada per al desenvolupament de treballs posteriors. No han de quedar soques ni arrels > 10 cm en una fondària >= 50 cm, per sota del nivell de l'esplanada, fora d'aquest àmbit les soques i arrels poden quedar tallades a ras de sòl.

Els forats existents i els que resultin de les operacions d'esbrossada (extracció d'arrels, etc.), han de quedar reblerts amb les terres de la mateixa qualitat que el sòl i amb el mateix grau de compactació.

La capa de terra vegetal ha de quedar retirada en el gruix definit en la DT o, en el seu defecte, l'especificat per la DF. Només en els casos en que la qualitat de la capa inferior aconselli mantenir la capa de terra vegetal o per indicació expressa de la DF, aquesta no es retirarà.

Els materials han de quedar suficientment trossejats i apilats per tal de facilitar-ne la càrrega, en funció dels mitjans de què es disposin i de les condicions de transport.

Els materials han de quedar apilats i emmagatzemats en funció de l'ús a que es destinin (transport a abocador, reutilització, eliminació en obra, etc.).

Els elements que s'han de conservar, segons el que determini la DF, han de quedar intactes, no han de patir cap desperfecte.

2.- CONDICIONS DEL PROCÉS D'EXECUCIÓ

CONDICIONS GENERALS:

No s'ha de treballar amb pluja, neu o vent superior als 60 km/h.

S'han de protegir els elements de servei públic que puguin resultar afectats per les obres.

S'han d'eliminar els elements que puguin entorpir els treballs d'execució de la partida.

S'han de senyalar els elements que hagin de conservar-se intactes, segons s'indiqui en la Documentació Tècnica o, en el seu defecte, la DF.

La terra vegetal, en cas que no s'utilitzi immediatament, ha d'emmagatzemar-se en piles d'alçària inferior a 2 m. No s'ha de circular per sobre després de ser retirada.

L'operació de càrrega de runa s'ha de fer amb les precaucions necessàries, per tal d'aconseguir les condicions de seguretat suficients.

Els treballs s'han de fer de manera que molestin el mínim possible als afectats.

En cas d'imprevistos (terrenys inundats, olors de gas, restes de construccions, etc.) s'han de suspendre els treballs i avisar la DF.

Les operacions d'eliminació de material en l'obra s'ha de fer seguint mètodes permesos i amb les precaucions necessàries per tal de no perjudicar els elements de l'entorn.

En cas d'enterrar materials obtinguts de l'esbrossada, s'han d'estendre per capes. Cada capa ha de barrejar-se amb el sòl, de manera que no quedin buits. Per sobre de la capa superior s'ha d'estendre una capa de sòl de 30 cm de gruix com a mínim, compactada. No s'han d'enterrar materials en zones on pugui haver-hi corrents d'aigua.

S'ha de complir la normativa vigent en matèria mediambiental, de seguretat i salut i d'emmagatzematge i transport de productes de construcció.

3.- UNITAT I CRITERIS D'AMIDAMENT

m2 de superfície amidada segons les especificacions de la DT.

4.- NORMATIVA DE COMPLIMENT OBLIGATORI

* Orden de 6 de febrero de 1976 por la que se aprueba el Pliego de prescripciones técnicas generales para obras de carreteras y puentes (PG 3/75)

* Orden FOM/1382/2002 de 16 de mayo, por la que se actualizan determinados artículos del pliego de prescripciones técnicas generales para obras de carreteras y puentes relativos a la construcción de explanaciones, drenajes y cimentaciones.

G2R - GESTIÓ DE RESIDUS

G2R3 - TRANSPORT DE RESIDUS D'EXCAVACIÓ A INSTAL·LACIÓ AUTORITZADA DE GESTIÓ DE RESIDUS

0.- ELEMENTOS QUE CONTEMPLA EL PLIEGO

G2R35065.

1.- DEFINICIÓ I CONDICIONS DE LES PARTIDES D'OBRA EXECUTADES

Operacions destinades a la gestió dels residus generats en l'obra: residu de construcció o demolició o material d'excavació.

S'han considerat les operacions següents:

- Transport o càrrega i transport del residu: material procedent d'excavació o residu de construcció o demolició
- Subministrament i recollida del contenidor dels residus

CÀRREGA I TRANSPORT DE MATERIAL D'EXCAVACIÓ I RESIDUS:

L'operació de càrrega s'ha de fer amb les precaucions necessàries per a aconseguir unes condicions de seguretat suficients.

Els vehicles de transport han de portar els elements adequats a fi d'evitar alteracions perjudicials del material.

El contenidor ha d'estar adaptat al material que ha de transportar.

El trajecte que s'ha de recórrer ha de complir les condicions d'amplària lliure i de pendent adequades a la maquinària que s'utilitzi.

TRANSPORT A OBRA:

Transport de terres i material d'excavació o del rebaix, o residus de la construcció, entre dos punts de la mateixa obra o entre dues obres.

Les àrees d'abocada han de ser les que defineixi el "Pla de Gestió de Residus de la Construcció i Enderrocs" de l'obra.

L'abocada s'ha de fer al lloc i amb el gruix de capa indicats al "Pla de Gestió de Residus de la Construcció i els Enderrocs" de l'obra.

Les terres han de complir les especificacions del seu plec de condicions en funció del seu ús, i cal que tinguin l'aprovació de la DF.

TRANSPORT A INSTAL·LACIÓ EXTERNA DE GESTIÓ DE RESIDUS:

El material de rebuig que el "Pla de Gestió de Residus de la Construcció i els Enderrocs" i el que la DF no accepti per a reutilitzar en obra, s'ha de transportar a una instal·lació externa autoritzada, per tal de rebre el tractament definitiu.

El contractista ha de lliurar al promotor un certificat on s'indiqui, com a mínim:

- Identificació del productor dels residus
- Identificació del posseïdor dels residus
- Identificació de l'obra de la qual prové el residu i en el seu cas, el número de llicència d'obra
- Identificació del gestor autoritzat que ha rebut el residu i si aquest no fa la gestió de valorització o eliminació final del residu, la identificació, cal indicar també qui farà aquesta gestió
- Quantitat en t i m3 del residu gestionat i la seva codificació segons codi LER

2.- CONDICIONS DEL PROCÉS D'EXECUCIÓ

CÀRREGA I TRANSPORT DE MATERIAL D'EXCAVACIÓ I RESIDUS:

El transport s'ha de realitzar en un vehicle adequat, per al material que es desitgi transportar, proveït dels elements que calen per al seu desplaçament correcte.

Durant el transport s'ha de protegir el material de manera que no es produeixin pèrdues en els trajectes utilitzats.

RESIDUS DE LA CONSTRUCCIÓ:

La manipulació dels materials s'ha de fer amb les proteccions adequades a la perillositat del mateix.

3.- UNITAT I CRITERIS D'AMIDAMENT

TRANSPORT DE MATERIAL D'EXCAVACIÓ O RESIDUS:

m3 de volum amidat amb el criteri de la partida d'obra d'excavació que li correspongui, incrementat amb el coeficient d'esponjament indicat en el plec de condicions tècniques, o qualsevol altre acceptat prèviament i expressament per la DF.

La unitat d'obra no inclou les despeses d'abocament ni de manteniment de l'abocador.

TERRES:

Es considera un increment per esponjament, respecte al volum teòric excavat, amb els criteris següents:

- Excavacions en terreny fluix: 15%
- Excavacions en terreny compacte: 20%
- Excavacions en terreny de trànsit: 25%
- Excavacions en roca: 25%

4.- NORMATIVA DE COMPLIMENT OBLIGATORI

Real Decreto 105/2008, de 1 de febrero, por el que se regula la producción y gestión de los residuos de construcción y demolición

Orden MAM/304/2002, de 8 de febrero, por la cual se publican las operaciones de valorización y eliminación de residuos y la lista europea de residuos.

Corrección de errores de la Orden MAM/304/2002, de 8 de febrero, por la que se publican las operaciones de valorización y eliminación de residuos y lista europea de residuos.

Real Decreto 108/1991, de 1 de febrero, sobre la prevención y reducción de la contaminación del medio ambiente producida por el amianto.

Decret 89/2010, de 29 de juny, pel qual s'aprova el Programa de gestió de residus de la construcció de Catalunya (PROGROC), es regula la producció i gestió dels residus de la construcció i demolició, i el cànon sobre la deposició controlada dels residus de la construcció.

G2R5 - TRANSPORT DE RESIDUS DE CONSTRUCCIÓ O DEMOLICIÓ A INSTAL·LACIÓ AUTORITZADA DE GESTIÓ DE RESIDUS

0.- ELEMENTOS QUE CONTEMPLA EL PLIEGO

G2R54265.

1.- DEFINICIÓ I CONDICIONS DE LES PARTIDES D'OBRA EXECUTADES

Operacions destinades a la gestió dels residus generats en l'obra: residu de construcció o demolició o material d'excavació.

S'han considerat les operacions següents:

- Transport o càrrega i transport del residu: material procedent d'excavació o residu de construcció o demolició
- Subministrament i recollida del contenidor dels residus

RESIDUS ESPECIALS:

Els residus especials sempre s'han de separar.

Els residus especials s'han de dipositar en una zona d'emmagatzematge separada de la resta.

Temps màxim d'emmagatzematge: 6 mesos.

Els materials potencialment perillosos han d'estar separats per tipus compatibles i emmagatzemats en bidons o contenidors adequats, amb indicació del tipus de perillositat.

El contenidor de residus especials ha de situar-se en un lloc pla, fora del trànsit habitual de la maquinària d'obra, per tal d'evitar vessaments accidentals

Cal senyalitzar convenientment els diferents contenidors de residus especials, tenint en compte les incompatibilitats segons els símbols de perillositat representat en les etiquetes.

Els contenidors de residus especials han d'estar tapats i protegits de la pluja i la radiació solar excessiva.

Els bidons que contenen líquids perillosos (olis, desencofrants, etc.) s'han d'emmagatzemar en posició vertical i sobre cubetes de retenció de líquids per tal d'evitar fuites.

Els contenidors de residus especials s'han de col·locar sobre un terra impermeabilitzat.

CÀRREGA I TRANSPORT DE MATERIAL D'EXCAVACIÓ I RESIDUS:

L'operació de càrrega s'ha de fer amb les precaucions necessàries per a aconseguir unes condicions de seguretat suficients.

Els vehicles de transport han de portar els elements adequats a fi d'evitar alteracions perjudicials del material.

El contenidor ha d'estar adaptat al material que ha de transportar.

El trajecte que s'ha de recórrer ha de complir les condicions d'amplària lliure i de pendent adequades a la maquinària que s'utilitzi.

TRANSPORT A OBRA:

Transport de terres i material d'excavació o del rebaix, o residus de la construcció, entre dos punts de la mateixa obra o entre dues obres.

Les àrees d'abocada han de ser les que defineixi el "Pla de Gestió de Residus de la Construcció i Enderrocs" de l'obra.

L'abocada s'ha de fer al lloc i amb el gruix de capa indicats al "Pla de Gestió de Residus de la Construcció i els Enderrocs" de l'obra.

Les terres han de complir les especificacions del seu plec de condicions en funció del seu ús, i cal que tinguin l'aprovació de la DF.

TRANSPORT A INSTAL·LACIÓ EXTERNA DE GESTIÓ DE RESIDUS:

El material de rebuig que el "Pla de Gestió de Residus de la Construcció i els Enderrocs" i el que la DF no accepti per a reutilitzar en obra, s'ha de transportar a una instal·lació externa autoritzada, per tal de rebre el tractament definitiu.

El contractista ha de lliurar al promotor un certificat on s'indiqui, com a mínim:

- Identificació del productor dels residus
- Identificació del posseïdor dels residus
- Identificació de l'obra de la qual prové el residu i en el seu cas, el número de llicència d'obra
- Identificació del gestor autoritzat que ha rebut el residu i si aquet no fa la gestió de valorització o eliminació final del residu, la identificació, cal indicar també qui farà aquesta gestió
- Quantitat en t i m³ del residu gestionat i la seva codificació segons codi LER

2.- CONDICIONS DEL PROCÉS D'EXECUCIÓ

CÀRREGA I TRANSPORT DE MATERIAL D'EXCAVACIÓ I RESIDUS:

El transport s'ha de realitzar en un vehicle adequat, per al material que es desitgi transportar, proveït dels elements que calen per al seu desplaçament correcte.

Durant el transport s'ha de protegir el material de manera que no es produeixin pèrdues en els trajectes utilitzats.

RESIDUS DE LA CONSTRUCCIÓ:

La manipulació dels materials s'ha de fer amb les proteccions adequades a la perillositat del mateix.

3.- UNITAT I CRITERIS D'AMIDAMENT

TRANSPORT DE MATERIAL D'EXCAVACIÓ O RESIDUS:

m3 de volum amidat amb el criteri de la partida d'obra d'excavació que li correspongui, incrementat amb el coeficient d'esponjament indicat en el plec de condicions tècniques, o qualsevol altre acceptat prèviament i expressament per la DF.

La unitat d'obra no inclou les despeses d'abocament ni de manteniment de l'abocador.

RESIDUS DE LA CONSTRUCCIÓ:

Es considera un increment per esponjament d'un 35%.

4.- NORMATIVA DE COMPLIMENT OBLIGATORI

Real Decreto 105/2008, de 1 de febrero, por el que se regula la producción y gestión de los residuos de construcción y demolición

Orden MAM/304/2002, de 8 de febrero, por la cual se publican las operaciones de valorización y eliminación de residuos y la lista europea de residuos.

Corrección de errores de la Orden MAM/304/2002, de 8 de febrero, por la que se publican las operaciones de valorización y eliminación de residuos y lista europea de residuos.

Real Decreto 108/1991, de 1 de febrero, sobre la prevención y reducción de la contaminación del medio ambiente producida por el amianto.

Decret 89/2010, de 29 de juny, pel qual s'aprova el Programa de gestió de residus de la construcció de Catalunya (PROGROC), es regula la producció i gestió dels residus de la construcció i demolició, i el cànon sobre la deposició controlada dels residus de la construcció.

G2RA - DISPOSICIÓ DE RESIDUS A INSTAL·LACIÓ AUTORITZADA DE GESTIÓ DE RESIDUS

0.- ELEMENTOS QUE CONTEMPLA EL PLIEGO

G2RA7LP0,G2RA61H0.

1.- DEFINICIÓ I CONDICIONS DE LES PARTIDES D'OBRA EXECUTADES

Operacions destinades a la gestió dels residus generats en l'obra: residu de construcció o demolició o material d'excavació.

S'han considerat les operacions següents:

- Deposició del residu no reutilitzat en la instal·lació autoritzada de gestió on se li aplicarà el tractament de valorització, selecció i emmagatzematge o eliminació

DISPOSICIÓ DE RESIDUS:

Cada fracció s'ha de dipositar al lloc adequat legalment autoritzat per a que se li apliqui el tipus de tractament especificat en la DT: valorització, emmagatzematge o eliminació.

2.- CONDICIONS DEL PROCÉS D'EXECUCIÓ

RESIDUS DE LA CONSTRUCCIÓ:

La manipulació dels materials s'ha de fer amb les proteccions adequades a la perillositat del mateix.

3.- UNITAT I CRITERIS D'AMIDAMENT

DISPOSICIÓ DE RESIDUS DE CONSTRUCCIÓ O DEMOLICIÓ INERTS O NO ESPECIALS I DE MATERIAL D'EXCAVACIÓ:
m3 de volum de cada tipus de residu dipositat a l'abocador o centre de recollida corresponent.

DISPOSICIÓ DE RESIDUS DE CONSTRUCCIÓ O DEMOLICIÓ ESPECIALS:
kg de pes de cada tipus de residu dipositat a l'abocador o centre de recollida corresponent.

DISPOSICIÓ DE RESIDUS:

La unitat d'obra inclou totes les despeses per la disposició de cada tipus de residu al centre corresponent.

Inclou el cànon d'abocament del residu a dipòsit controlat segons el que determina la Llei 8/2008, el pagament del qual queda suspès segons la Llei 7/2011.

La empresa receptora del residu ha de facilitar al constructor la informació necessària per complimentar el certificat de disposició de residus, d'acord amb l'article 5.3 del REAL DECRETO 105/2008.

4.- NORMATIVA DE COMPLIMENT OBLIGATORI

Real Decreto 105/2008, de 1 de febrero, por el que se regula la producción y gestión de los residuos de construcción y demolición

Orden MAM/304/2002, de 8 de febrero, por la cual se publican las operaciones de valorización y eliminación de residuos y la lista europea de residuos.

Corrección de errores de la Orden MAM/304/2002, de 8 de febrero, por la que se publican las operaciones de valorización y eliminación de residuos y lista europea de residuos.

Real Decreto 108/1991, de 1 de febrero, sobre la prevención y reducción de la contaminación del medio ambiente producida por el amianto.

Llei 8/2008, del 10 de juliol, de finançament de les infraestructures de gestió dels residus i dels cànon sobre la disposició del rebuig dels residus.

Llei 7/2011, del 27 de juliol, de mesures fiscals i financeres.

Decret 89/2010, de 29 de juny, pel qual s'aprova el Programa de gestió de residus de la construcció de Catalunya (PROGROC), es regula la producció i gestió dels residus de la construcció i demolició, i el cànon sobre la deposició controlada dels residus de la construcció.

G9 - FERMS I PAVIMENTS

G93 - BASES

G931 - BASES DE TOT-U

0.- ELEMENTOS QUE CONTEMPLA EL PLIEGO

G931R01J.

1.- DEFINICIÓ I CONDICIONS DE LES PARTIDES D'OBRA EXECUTADES

Subbases o bases de tot-u natural o artificial per a paviments.

L'execució de la unitat d'obra inclou les operacions següents:

- Preparació i comprovació de la superfície d'assentament
- Aportació de material

- Estesa, humectació (si és necessària), i compactació de cada tongada
- Allisada de la superfície de l'última tongada

CONDICIONS GENERALS:

El material que s'utilitzi ha de complir les especificacions fixades en el plec de condicions corresponent.

Es pot utilitzar material granular reciclat de residus de la construcció o demolicions, provenint d'una planta autoritzada legalment per al tractament d'aquests residus. En obres de carreteres només es podrà utilitzar a les categories de tràfic pesat T2 a T4.

La capa ha de tenir el pendent especificat a la DT o, en el seu defecte, el que especifiqui la DF.

S'han de mantenir els pendents i dispositius de desguàs necessaris per tal d'evitar entollaments.

La superfície de la capa ha de quedar plana i a nivell amb les rasants previstes a la DT.

En tota la superfície s'ha d'arribar, com a mínim, al grau de compactació previst expressat com a percentatge sobre la densitat màxima obtinguda en l'assaig Pròctor Modificat (UNE 103501).

Grau de compactació:

- Tot-u artificial:
 - Carreteres amb categoria de trànsit pesat T00 a T2: $\geq 100\%$ PM (UNE 103501)
 - Carreteres amb categoria de trànsit pesat T3, T4 i vorals: $\geq 98\%$ PM (UNE 103501)
- Tot-u natural: $\geq 98\%$ PM (UNE 103501)

Índex de Regularitat superficial IRI (NLT-330): Ha de complir amb els valors de la taula 510.5 de PG 3/75 modificat per ORDEN FOM 891/2004.

Mòdul Ev2 (assaig de placa de càrrega) (NLT 357):

- Esplanada (trànsit T3): ≥ 104 MPa
- Esplanada (trànsit T4-vorals): ≥ 78 MPa
- Subbase (trànsit T3): ≥ 80 MPa
- Subbase (trànsit T4-vorals): ≥ 60 MPa

A més, la relació Ev2/ Ev1 serà $< 2,2$.

Toleràncies d'execució:

- Rasant: + 0, -15 mm de la teòrica, en carreteres T00 a T2, + 0, -20 mm de la teòrica, en la resta de casos
- Amplària: - 0 mm de la prevista en els plànols de seccions tipus
- Gruix: - 0 mm del previst en els plànols de seccions tipus

2.- CONDICIONS DEL PROCÉS D'EXECUCIÓ

La capa no s'ha d'estendre fins que s'hagi comprovat que la superfície sobre la que ha d'assentar-se té les condicions de qualitat i formes previstes, amb les toleràncies establertes. Si en aquesta superfície hi ha defectes o irregularitats que excedeixen les tolerables, s'han de corregir abans de l'execució de la partida d'obra, d'acord amb les instruccions de la DF.

La preparació del tot-u artificial s'ha de fer a central i no "in situ". L'addició de l'aigua de compactació també s'ha de fer a central excepte en els casos que la DF autoritzi el contrari. En el cas de tot-u natural, abans d'estendre una tongada, s'ha d'homogeneïtzar i humidificar, si es considera necessari.

El material es pot utilitzar sempre que les condicions climatològiques no hagin produït alteracions en la seva humitat de tal manera que es superen els valors següents:

- T00 a T1: $\pm 1\%$ respecte de la humitat òptima
- T2 a T4 i vorals: $\pm 1,5 / + 1\%$ respecte de la humitat òptima

L'estesa s'ha de realitzar, prenent cura d'evitar segregacions i contaminacions, en tongades de gruix no superior a 30 cm.

Totes les aportacions d'aigua han de fer-se abans de la compactació. Després, l'única humectació admissible és la de la preparació per a col·locar la capa següent.

La compactació s'ha de fer de forma continua i sistemàtica disposant l'equip necessari per aconseguir la densitat prescrita a l'apartat anterior.

Si l'estesa del tot-u es fa per franges, la compactació ha d'incloure 15 cm de l'anterior, com a mínim.

Les zones que, per la seva reduïda extensió, el seu pendent o la seva proximitat a obres de pas o desguàs, murs o estructures, no permetin la utilització de l'equip habitual, s'han de compactar amb els medis adequats al cas per tal d'aconseguir la densitat prevista.

No s'autoritza el pas de vehicles i maquinària fins que la capa no s'hagi consolidat definitivament. Els defectes que es derivin d'aquest incompliment han de ser reparats pel contractista segons les indicacions de la DF.

3.- UNITAT I CRITERIS D'AMIDAMENT

m3 de volum amidat segons les especificacions de la DT.

L'abonament dels treballs de preparació de la superfície d'assentament correspon a la unitat d'obra de la capa subjacent.

No són d'abonament els escreixos laterals ni els necessaris per a compensar la minva de gruixos de capes subjacents.

4.- NORMATIVA DE COMPLIMENT OBLIGATORI

* Orden de 6 de febrero de 1976 por la que se aprueba el Pliego de prescripciones técnicas generales para obras de carreteras y puentes (PG 3/75)

* Orden FOM/891/2004, de 1 de marzo, por la que se actualizan determinados artículos del pliego de prescripciones técnicas generales para obras de carreteras y puentes, relativos a firmes y pavimentos.

Orden FOM/3460/2003, de 28 de noviembre, por lo que se aprueba la norma 6.1-IC Secciones del firme, de la Instrucción Técnica de Carreteras.

5.- CONDICIONS DE CONTROL D'EXECUCIÓ I DE L'OBRA ACABADA

CONTROL D'EXECUCIÓ. OPERACIONS DE CONTROL:

Es considera com un lot de control el menor que resulti d'aplicar els 3 criteris següents aplicats sobre una tongada:

- Una longitud de 500 de calçada
- Una superfície de 3.500 m2 de calçada
- La fracció construïda diàriament

Les tasques de control a realitzar són les següents:

- Inspecció visual del material a la descàrrega dels camions, retirant al que presenti restes de terra vegetal, matèria orgànica o pedres de grandària superior a l'admissible.
- Inspecció visual de l'estat de la superfície sobre la que s'ha d'estendre la capa.
- Presa de coordenades i cotes a banda i banda i sobre l'eix de la capa, i control de l'amplada de la tongada estesa, cada 10 m lineals com a màxim.
- Execució d'un tram de prova que, a efectes de control, es tractarà com un lot d'execució.
- Comprovació de les toleràncies d'execució i control de la superfície sobre la que s'ha d'estendre la capa. Inspecció visual de l'estat de la superfície després del pas d'un camió carregat sobre ella.
- Control de l'estesa: comprovació visual del gruix, amplada i pendent transversal de les tongades d'execució i control de la temperatura ambient.
- Control de compactació. Es realitzaran 7 determinacions de la humitat i densitat in-situ.
- Assaig de placa de càrrega (NLT 357), sobre cada lot. En la zona d'aplicació de la placa es determinarà la humitat in-situ.
- Inspecció visual per a detectar punts baixos capaços de retenir aigua.

CONTROL DE L'OBRA ACABADA. OPERACIONS DE CONTROL:

Les tasques de control a realitzar són les següents:

- Comparació entre la rasant acabada i l'establerta en el projecte: comprovació de l'existència de ruptura de peralt; comprovació de l'amplada de la capa; revisió dels cantells de perfils transversals.

- Control de la regularitat superficial mitjançant la determinació de l'índex de regularitat internacional (IRI) (NLT 330).

CRITERIS DE PRESA DE MOSTRES:

S'han de seguir els criteris que en cada cas, indiqui la DF. Els punts de control de densitat i humitat han d'estar uniformement repartits en sentit longitudinal i aleatòriament distribuïts en la secció transversal de la tongada.

CONTROL D'EXECUCIÓ. INTERPRETACIÓ DE RESULTATS I ACTUACIONS EN CAS D'INCOMPLIMENT:

No s'iniciarà l'execució d'aquesta unitat sense la corresponent aprovació del tram de prova per part de la DF.

No es podrà iniciar l'execució de la capa, sense que la superfície sobre la que s'ha d'assentar compleixi les exigències del plec de condicions.

S'aturaran els treballs d'estesa quan la temperatura ambient estigui per sota del límit establert al plec, o quan s'observi que es produeix segregació o contaminació del material.

Les densitats seques obtingudes en la capa compactada hauran de ser iguals o superiors a les especificades en el plec de condicions, en cada un dels punts de la mostra. Es podran admetre un màxim d'un 40% de punts amb resultat un 2% per sota del valor especificat, sempre que la mitjana del conjunt compleixi l'especificat.

En cas d'incompliment, el contractista corregirà la capa executada, per recompressió o substitució del material. En general, es treballarà sobre tota la tongada afectada (lot), a menys que el defecte de compactació estigui clarament localitzat. Els assaigs de comprovació de la compactació s'intensificaran al doble sobre les capes corregides.

El contingut d'humitat de les capes compactades tindrà caràcter informatiu, i no serà per sí mateix causa de rebuig.

El valor del mòdul de compressibilitat (segon cicle) obtingut a la placa de càrrega complirà les limitacions establertes al plec de condicions. En cas contrari, es recompressarà fins a aconseguir els valors especificats.

Correcció, per part del contractista, dels defectes observats en el control geomètric i de regularitat superficial.

CONTROL DE L'OBRA ACABADA. INTERPRETACIÓ DE RESULTATS I ACTUACIONS EN CAS D'INCOMPLIMENT:

Correcció, per part del contractista, dels defectes observats en el control geomètric i de regularitat superficial.

G9A - PAVIMENTS GRANULARS

1.- DEFINICIÓ I CONDICIONS DE LES PARTIDES D'OBRA EXECUTADES

Formació de paviment de terra.

S'han considerat els materials següents:

- Tot-u
- Sauló
- Terra-ciment executada "in situ"
- Material seleccionat

L'execució de la unitat d'obra inclou les operacions següents:

En els paviments de tot-u, sauló o material seleccionat:

- Preparació i comprovació de la superfície d'assentament
- Aportació de material
- Estesa, humectació (si és necessària), i compactació de cada tongada
- Allisada de la superfície de l'última tongada

En els paviments de terra-ciment "in situ":

- Preparació i comprovació de la superfície d'assentament
- Distribució del ciment
- Mescla del sòl amb el ciment
- Addició d'aigua
- Compactació de la mescla
- Acabat de la superfície
- Execució de junts
- Cura de la mescla

CONDICIONS GENERALS:

La capa ha de tenir el pendent especificat a la DT o, en el seu defecte, el que especifiqui la DF.

La superfície de la capa ha de quedar plana i a nivell amb les rasants previstes a la DT.

En tota la superfície s'ha d'arribar, com a mínim, al grau de compactació previst expressat com a percentatge sobre la densitat màxima obtinguda en l'assaig Pròctor Modificat (UNE 103501).

Toleràncies d'execució:

- Planor: ± 10 mm/3 m

PAVIMENTS DE TOT-U, SAULÓ O MATERIAL SELECCIONAT:

Toleràncies d'execució:

- Replanteig de rasants: + 0, - 1/5 del gruix teòric
- Nivell de la superfície: ± 20 mm

PAVIMENTS DE TERRA-CIMENT "IN SITU":

S'ha de comprovar a tots els semiperfils que el gruix de la capa és, com a mínim, el teòric deduït de la secció-típus dels plànols.

La superfície acabada no pot tenir irregularitats ni discontinuïtats.

Índex de plasticitat del sòl per estabilitzar segons les normes NLT-105 i NLT-106: < 15

Contingut ponderal de matèria orgànica del sòl per estabilitzar segons la norma UNE 7-368: $< 1\%$

Contingut ponderal de sulfats, expressat en SO₃, segons la norma NLT-120: $< 0,5\%$

Resistència a la compressió al cap de 7 dies: $\geq 0,9 \times 2,5$ N/mm²

Toleràncies d'execució:

- Contingut d'additiu respecte al pes sec del sòl: $\pm 0,3\%$
- Humitat de la mescla respecte al seu pes sec: $\pm 2\%$
- Nivells: - 1/5 del gruix teòric, ± 30 mm
- Gruix mitjà de la capa: - 10 mm
- Gruix de la capa en qualsevol punt: - 20 mm

2.- CONDICIONS DEL PROCÉS D'EXECUCIÓ

CONDICIONS GENERALS:

La capa no s'ha d'estendre fins que s'hagi comprovat que la superfície sobre la que ha d'assentar-se té les condicions de qualitat i formes previstes, amb les toleràncies establertes. Si en aquesta superfície hi ha defectes o irregularitats que excedeixen les tolerables, s'han de corregir abans de l'execució de la partida d'obra, d'acord amb les instruccions de la DF.

PAVIMENTS DE TOT-U:

La humitat òptima de compactació, deduïda de l'assaig "Pròctor Modificat", segons la norma NLT-108/72, s'ha d'ajustar a la composició i forma d'actuació de l'equip de compactació.

El material es pot utilitzar sempre que les condicions climatològiques no hagin produït alteracions en la seva humitat de tal manera que es superi en més del 2% la humitat òptima.

L'estesa s'ha de realitzar, prenent cura d'evitar segregacions i contaminacions, en tongades de gruix comprès entre 10 i 30 cm.

PAVIMENTS DE SAULÓ O DE MATERIAL SELECCIONAT:

S'han d'aturar els treballs quan la temperatura ambient sigui inferior a 2°C.

El contingut òptim d'humitat s'ha de determinar a l'obra, en funció de la maquinària disponible i dels resultats dels assaigs realitzats.

L'estesa s'ha de fer per capes de gruix uniforme, cal evitar la segregació o la contaminació.

PAVIMENTS DE TOT-U, SAULÓ O MATERIAL SELECCIONAT:

No s'ha d'estendre cap tongada mentre no s'hagi comprovat el grau de compactació de la precedent. Abans d'estendre una tongada es pot homogeneïtzar i humidificar, si es considera necessari.

Totes les aportacions d'aigua han de fer-se abans de la compactació. Després, l'única humectació admissible és la de la preparació per a col·locar la capa següent.

La compactació s'ha d'efectuar longitudinalment, començant per les vores exteriors i progressant cap al centre per a cavalcar-se en cada recorregut en un ample no inferior a 1/3 del de l'element compactador.

Les zones que, per la seva reduïda extensió, el seu pendent o la seva proximitat a obres de pas o desguàs, murs o estructures, no permetin la utilització de l'equip habitual, s'han de compactar amb els medis adequats al cas per tal d'aconseguir la densitat prevista.

No s'autoritza el pas de vehicles i maquinària fins que la capa no s'hagi consolidat definitivament. Els defectes que es derivin d'aquest incompliment han de ser reparats pel contractista segons les indicacions de la DF.

Les irregularitats que excedeixin les toleràncies especificades a l'apartat anterior han de ser corregides pel constructor. Caldrà escarificar en una profunditat mínima de 15 cm, afegint o retirant el material necessari tornant a compactar i allisar.

PAVIMENTS DE TERRA-CIMENT "IN SITU":

S'han d'aturar els treballs quan la temperatura a l'ombra sigui inferior a 5°C o quan puguin donar-se gelades.

Es podrà treballar normalment amb pluges lleugeres.

El sòl per establir s'ha de disgregar prèviament fins a una eficàcia mínima del 100% al sedàs UNE 25 mm, i del 80% al sedàs UNE 5 mm. S'entén com eficàcia de disgregació la relació entre el tamisatge a l'obra del material humit i el tamisatge a laboratori d'aquest mateix material dessecat i esmicolat.

No s'ha de distribuir el ciment mentre hi hagi concentracions superficials d'humitat.

Les operacions de distribució de l'additiu en pols s'han de suspendre en cas de vent fort.

El ciment s'ha de distribuir uniformement, amb la dosificació establerta i amb la maquinària adequada, aprovada per la DF.

El ciment està que s'hagi desplaçat s'ha de substituir abans de la mescla.

El ciment s'ha d'estendre només a la superfície que es pugui acabar a la jornada de treball.

Abans d'una hora des de l'abocada del ciment en un punt qualsevol, s'ha de mesclar en aquest punt el ciment amb el sòl, fins que no s'apreciïn grumolls de ciment a la mescla.

L'aigua s'ha d'afegir uniformement i s'ha d'evitar que s'acumuli a les roderes que deixi l'equip d'humectació.

Els tancs regadors no s'han d'aturar mentre reguen, per a evitar la formació de zones amb excés d'humitat.

La mescla del ciment i el terra s'ha de continuar fins a aconseguir un color uniforme i l'absència de grumolls de ciment.

En qualsevol punt la mescla no pot estar més de 1/2 hora sense procedir a la seva compactació i acabat, o a una nova remoguda i mescla.

En començar a compactar, la humitat del sòl no ha de diferir de la fixada per la fórmula de treball en més d'un 2% del pes de la mescla.

La humitat fixada a la fórmula de treball s'ha d'assolir abans de 2 hores des de l'aplicació del ciment.

En el moment d'iniciar la compactació, la mescla ha d'estar solta en tot el seu espessor.

El piconatge s'ha de fer longitudinalment, començant per la vora més baixa i avançant cap al punt més alt.

Si al compactar es produeixen fenòmens d'inestabilitat o cargolament, s'ha de reduir la humitat de la mescla.

Els equips de piconatge han de ser els necessaris per aconseguir que la compactació s'acabi abans de les 4 hores següents a la incorporació del ciment al sòl. Aquest temps s'ha de reduir a 3 hores si la temperatura és superior als 30°C.

L'acabat ha de concloure abans de 2 hores des del començament del piconatge.

Les zones que no es puguin compactar amb l'equip utilitzat per a la resta de la capa, s'han de compactar amb els mitjans adequats fins assolir una densitat igual a la de la resta de la capa.

La recrescuda en capes primes no s'ha de permetre en cap cas.

Dins del termini màxim d'execució, podrà fer-se l'allisada amb motoanivelladora.

Els junts de treball s'han de disposar de forma que el seu cantell sigui vertical, tallant part de la capa acabada.

S'han de disposar junts transversals quan el procés constructiu s'interrompi més de 3 hores. Si es treballa per fraccions de l'amplària total, s'han de disposar junts longitudinals si es produeix una demora superior a 1 hora entre les operacions a franges contigües.

El retall i recompactació d'una zona alterada només s'ha de fer si s'està dins del termini màxim fixat per a la posada a l'obra. Si s'ha rebassat aquest termini, s'ha de reconstruir totalment la zona afectada, d'acord amb les instruccions de la DF.

La mescla s'ha de mantenir humida, com a mínim, durant els 7 dies següents a la seva terminació.

S'ha de disposar un reg de cura a partir de les 24 h del final de les operacions d'acabat.

S'ha de prohibir qualsevol tipus de trànsit durant els 3 dies següents al seu acabat, i de vehicles pesats durant 7 dies, a no ser que la DF ho autoritzi expressament i establint prèviament una protecció del reg de cura per mitjà d'una capa de sorra o terra amb dotació no superior als 6 l/m², que s'ha de retirar completament mitjançant escombrat abans d'executar qualsevol unitat d'obra per sobre de la capa tractada.

Si durant els 7 primers dies de la fase de curat es produeixen gelades, la capa estabilitzada s'ha de protegir adequadament contra les mateixes, segons les instruccions de la DF.

3.- UNITAT I CRITERIS D'AMIDAMENT

m³ de volum amidat segons les especificacions de la DT.

PAVIMENTS DE TOT-U, SAULÓ O MATERIAL SELECCIONAT:

L'abonament dels treballs de preparació de la superfície d'assentament correspon a la unitat d'obra de la capa subjacent.

No són d'abonament els escreixos laterals ni els necessaris per a compensar la minva de gruixos de capes subjacents.

PAVIMENTS DE TERRA-CIMENT "IN SITU":

No s'inclouen en aquest criteri les reparacions d'irregularitats superiors a les tolerables.

No és d'abonament en aquesta unitat d'obra el reg de cura.

No és d'abonament en aquesta unitat d'obra qualsevol reg de segellat que s'afegeixi per a donar obertura al trànsit.

L'abonament dels treballs de preparació de la superfície d'assentament correspon a la unitat d'obra de la capa subjacent.

4.- NORMATIVA DE COMPLIMENT OBLIGATORI

* Orden de 6 de febrero de 1976 por la que se aprueba el Pliego de prescripciones técnicas generales para obras de carreteras y puentes (PG 3/75)

G9E - PAVIMENTS DE PANOT

0.- ELEMENTOS QUE CONTEMPLA EL PLIEGO

G9E1311G.

1.- DEFINICIÓ I CONDICIONS DE LES PARTIDES D'OBRA EXECUTADES

Formació de paviments de panot.

S'han considerat els casos següents:

- Paviments de panot col·locats a l'estesa amb sorra-ciment, amb o sense suport de 3 cm de sorra
- Paviments de panot col·locats a truc de maceta amb morter, amb o sense suport de 3 cm de sorra

L'execució de la unitat d'obra inclou les operacions següents:

En la col·locació a l'estesa amb sorra-ciment:

- Preparació i comprovació de la superfície d'assentament
- Col·locació de la capa de sorra, en el seu cas

- Col·locació de la sorra-ciment
- Col·locació de les peces de panot
- Humectació de la superfície
- Confecció i col·locació de la beurada

En la col·locació a truc de maceta amb morter:

- Preparació i comprovació de la superfície d'assentament
- Col·locació de la capa de sorra, en el seu cas
- Col·locació de la capa de morter
- Humectació de les peces per col·locar
- Col·locació de les peces
- Humectació de la superfície
- Confecció i col·locació de la beurada

CONDICIONS GENERALS:

El paviment ha de formar una superfície plana, sense resalts entre peces, uniforme i s'ha d'ajustar a les alineacions i a les rasants previstes.

En el paviment no hi ha d'haver peces escantonades, taques ni d'altres defectes superficials.

Les peces han d'estar col·locades a tocar i alineades.

Les peces han de quedar ben assentades, amb la cara més polida o més ample a dalt.

Les peces han d'estar disposades formant alineacions rectes, segons l'especejament definit en la DT.

Excepte en les zones classificades com d'ús restringit pel CTE no s'admetran les discontinuïtats següents en el propi paviment ni en els encontres d'aquest amb altres elements:

- Imperfeccions o irregularitats que suposin una diferència de nivell de més de 6 mm
- Els desnivells que no superin els 50 mm s'han de resoldre amb una pendent que no excedeixi del 25%
- En les zones interiors de circulació de persones, no presentarà perforacions o forats pels que es pugui introduir una esfera de 15 mm de diàmetre

Els acords del paviment han de quedar fets contra les voreres o els murets.

Ha de tenir junts laterals de contracció cada 25 m², de 2 cm de gruix, segellats amb sorra.

Aquests junts han d'estar el més aprop possible dels junts de contracció de la base.

Els junts que no siguin de contracció han de quedar plens de beurada de ciment pòrtland.

Pendent transversal: $\geq 2\%$

Toleràncies d'execució:

- Nivell: ± 10 mm
- Planor: ± 4 mm/2 m
- Rectitud dels junts: ± 3 mm/2 m
- Replanteig: ± 10 mm

2.- CONDICIONS DEL PROCÉS D'EXECUCIÓ

S'han de col·locar començant per les vorades o els murets.

Una vegada col·locades les peces s'ha d'estendre la beurada.

No s'ha de trepitjar després d'haver-se abeurat, fins al cap de 24 h a l'estiu i 48 h a l'hivern.

COL·LOCACIÓ AMB MORTER I JUNTS REBLERTS AMB BEURADA:

S'han de suspendre els treballs quan la temperatura sigui $< 5^{\circ}\text{C}$.

Les peces per col·locar han de tenir la humitat necessària per tal que no absorbeixin l'aigua del morter.

3.- UNITAT I CRITERIS D'AMIDAMENT

m² de superfície executada d'acord amb les especificacions de la DT, amb deducció de la superfície corresponent a obertures interiors, d'acord amb els criteris següents:

- Obertures $\leq 1,5$ m²: No es dedueixen
- Obertures $> 1,5$ m²: Es dedueix el 100%

Aquests criteris inclouen l'acabament específic dels acords a les vores, sense que comporti l'ús de materials diferents d'aquells que normalment conformen la unitat.

4.- NORMATIVA DE COMPLIMENT OBLIGATORI

PAVIMENT COL·LOCAT SOBRE MORTER O LLIT DE SORRA

No hi ha normativa de compliment obligatori.

5.- CONDICIONS DE CONTROL D'EXECUCIÓ I DE L'OBRA ACABADA

CONTROL D'EXECUCIÓ. OPERACIONS DE CONTROL:

Els punts de control més destacables són els següents:

- Control d'execució i acabats de la base de formigó sobre la que es col·loquen les peces de panot.
- Control de l'aspecte de les peces abans de la seva col·locació.
- Inspecció del procés d'execució, d'acord a les indicacions del plec.
- Comprovació topogràfica de les alineacions i condicions generals d'acabat.

CONTROL DE L'OBRA ACABADA. OPERACIONS DE CONTROL:

- Inspecció visual de la unitat acabada.
- Comprovació topogràfica de les alineacions i condicions generals d'acabat.

CRITERIS DE PRESA DE MOSTRES:

Els controls s'han de fer segons les indicacions de la DF.

CONTROL D'EXECUCIÓ. INTERPRETACIÓ DE RESULTATS I ACTUACIONS EN CAS D'INCOMPLIMENT:

Correcció per part del contractista, dels defectes de col·locació segons les instruccions de la DF.

CONTROL DE L'OBRA ACABADA. INTERPRETACIÓ DE RESULTATS I ACTUACIONS EN CAS D'INCOMPLIMENT:

Correcció per part del contractista de les irregularitats observades.

G9G - PAVIMENTS DE FORMIGÓ

G9GA - PAVIMENTS DE FORMIGÓ VIBRAT

0.- ELEMENTOS QUE CONTEMPLA EL PLIEGO

G9GABK43,G9GA0001.

1.- DEFINICIÓ I CONDICIONS DE LES PARTIDES D'OBRA EXECUTADES

Paviments de formigó, amb granulats normals o d'argila expandida, afegint fibres o no, amb acabats remolinat, remolinat més ciment pòrtland i pols de quars o amb l'execució d'una textura superficial.

S'han considerat les col·locacions del formigó següents:

- Amb estenedora de formigó
- Amb regle vibratori

L'execució de la unitat d'obra inclou les operacions següents:

- Estudi i obtenció de la fórmula de treball, en paviments per a carreteres

En la col·locació amb estenedora:

- Preparació i comprovació de la superfície d'assentament
- Col·locació d'elements de guiat de les màquines
- Col·locació del formigó
- Realització de la textura superficial
- Protecció del formigó i cura

En la col·locació amb regle vibratori:

- Preparació i comprovació de la superfície d'assentament
- Col·locació dels encofrats laterals, en el seu cas

- Abocat, escampat i vibrat del formigó
- Realització de la textura superficial
- Protecció del formigó i cura

CONDICIONS GENERALS:

La superfície del paviment ha de tenir una textura uniforme i sense segregacions.

El formigó col·locat no ha de tenir disgregacions o buits a la massa.

Les lloses no han de tenir esquerdes.

Hi ha d'haver els junts de retracció i de dilatació especificats a la DT o, en el seu defecte, els indicats per la DF.

Aquests junts han de complir les especificacions del seu plec de condicions.

Els cantells de les lloses i els llavis dels junts amb estelladures s'han de reparar amb resina epoxi, segons les instruccions de la DF.

L'amplària del paviment no ha de ser inferior en cap cas a la prevista a la DT.

El gruix del paviment no ha de ser inferior en cap punt al previst a la DT.

La capa ha de tenir el pendent especificat a la DT o, en el seu defecte, el que especifiqui la DF.

Fondària de la textura superficial determinada pel cercle de sorra (NLT-335): 0,60 - 0,90 mm.

PAVIMENT AMB FORMIGÓ ESTRUCTURAL O LLEUGER:

La resistència característica del formigó es comprovarà d'acord amb l'article 86 de l'EHE-08

Toleràncies d'execució:

- Nivell: ± 10 mm
- Planor:
 - En direcció longitudinal: ± 3 mm amb regla de 3 m
 - En direcció transversal: ± 6 mm amb regla de 3 m
 - Voreres i rampes en qualsevol direcció: ± 6 mm amb regla de 3 m

Les toleràncies d'execució han de complir l'especificat en l'article 5.9 de l'annex 11 de la norma EHE-08.

PAVIMENT AMB FORMIGÓ HF:

Índex de Regularitat superficial IRI (NLT-330): Ha de complir amb els valors de la taula 550.3 del PG 3/75 modificat per ORDEN FOM 891/2004.

Resistència a flexotracció als 28 dies (UNE-EN 12390):

- Formigó HF-3,5: >= 3,5 MPa
- Formigó HF-4,0: >= 4,0 MPa
- Formigó HF-4,5: >= 4,5 MPa

Toleràncies d'execució:

- Desviacions en planta: ± 30 mm
- Cota de la superfície acabada: - 10 mm, + 0 mm

2.- CONDICIONS DEL PROCÉS D'EXECUCIÓ

CONDICIONS GENERALS:

El formigonament s'ha d'aturar quan es preveu que durant les 48 h següents la temperatura pot ser inferior a 0°C. Si en algun cas fos imprescindible formigonar en aquestes condicions, s'han de prendre les mesures necessàries per tal de garantir que en el procés d'enduriment del formigó no es produiran defectes en els elements ni pèrdues de resistència.

La capa no s'ha d'estendre fins que s'hagi comprovat que la superfície sobre la que ha d'assentar-se té les condicions de qualitat i formes previstes, amb les toleràncies establertes. Si en aquesta superfície hi ha defectes o irregularitats que excedeixen les tolerables, s'han de corregir abans de l'execució de la partida d'obra, d'acord amb les instruccions de la DF.

En temps calorós, o amb vent i humitat relativa baixa, s'han d'extremar les precaucions per a evitar dessecacions superficials i fissuracions, segons les indicacions de la DF.

Quan la temperatura ambient sigui superior als 25°C, s'ha de controlar constantment la temperatura del formigó, que no ha de superar en cap moment els 30°C.

S'ha de fer un tram de prova >= 200 m amb la mateixa dosificació, equip, velocitat de formigonament i gruix que després s'utilitzin a l'obra.

No s'ha de procedir a la construcció de la capa sense que un tram de prova hagi estat aprovat per la DF.

S'ha d'interrompre el formigonament quan plougui amb una intensitat que pugui provocar la deformació del cantell de les lloses o la pèrdua de la textura superficial del formigó fresc.

Entre la fabricació del formigó i el seu acabat no pot passar més d'1 h. La DF podrà ampliar aquest termini fins a un màxim de 2 h si s'utilitzen ciments amb un inici d'enduriment $\geq 2,30$ h, si es prenen mesures per tal d'inhibir l'enduriment del formigó o si les condicions ambientals son molt favorables.

El formigó s'ha de posar a l'obra abans que comenci l'adormiment, i a una temperatura $\geq 5^{\circ}\text{C}$. Davant de la reglada enrasadora s'ha de mantenir en tot moment i a tota l'amplada de la pavimentadora un excés de formigó fresc en forma de cordó d'alçària ≤ 10 cm.

L'abocada i l'estesa s'han de realitzar prenent cura d'evitar segregacions i contaminacions. S'han de facilitar els mitjans necessaris per tal de permetre la circulació del personal i evitar danys al formigó fresc.

Els talls de formigonat han de tenir tots els accessos senyalitzats i acondicionats per a protegir la capa construïda.

Als junts longitudinals s'ha d'aplicar un producte antiadherent al cantell de la franja ja construïda. S'ha de cuidar que el formigó que es col·loqui al llarg d'aquest junt sigui homogeni i quedi compactat.

S'han de disposar junts transversals de formigonament al final de la jornada, o quan s'hagi produït una interrupció del formigonament que faci témer un inici de l'adormiment al front d'avanç.

Sempre que sigui possible s'han de fer coincidir aquests junts amb un de contracció o de dilatació, modificant si és necessari la situació d'aquells, segons les instruccions de la DF. Si no es pot fer d'aquesta forma, s'han de disposar a una distància del junt més proper $\geq 1,5$ m.

S'han de retocar manualment les imperfeccions dels llavis dels junts transversals de contracció executats al formigó fresc.

S'ha de prohibir el reg amb aigua o l'extensió de morter sobre la superfície del formigó fresc per a facilitar el seu acabat.

On sigui necessari aportar material per a corregir una zona baixa, s'ha d'utilitzar formigó no estès.

En el cas que es formigoni en dues capes, s'ha d'estendre la segona abans que la primera comenci el seu adormiment. Entre la posada a l'obra de les dues capes no ha de passar més d'1 hora.

En el cas que s'aturi la posada a l'obra del formigó més de $1/2$ h, s'ha de cobrir el front de forma que no s'evapori l'aigua.

Quan el formigó estigui fresc, s'han d'arrodonir els cantells de la capa amb una aplanadora corba de 12 mm de radi.

En el cas que no hi hagi una il·luminació suficient a criteri de la DF, s'ha d'aturar el formigonament de la capa amb prou antelació per a que es pugui acabar amb llum natural.

La DF podrà autoritzar la substitució de les textures per estriat o ranurat, per una denudació química de la superfície del formigó fresc.

El formigó s'ha de curar amb un producte filmogen, excepte en el cas que la DF autoritzi un altre sistema, el reg de cura, en el seu cas, ha de complir l'especificat en el Plec de condicions corresponent.

S'ha de prohibir tot tipus de circulació sobre la capa durant els 3 dies següents al formigonament, a excepció del imprescindible per a l'execució de junts i la comprovació de la regularitat superficial.

El trànsit d'obra no ha de circular abans de que el formigó hagi assolit el 80% de la resistència exigida a 28 dies.

L'obertura a la circulació ordinària no s'ha de fer abans de 7 dies de l'acabat del paviment.

PAVIMENT PER A CARRETERES:

En el cas que la calçada tingui dos o més carrils en el mateix sentit de circulació, s'han de formigonar com a mínim dos carrils al mateix temps.

Després de donar la textura al paviment, s'han de numerar les lloses exteriors de la calçada amb tres dígitos, aplicant una plantilla al formigó fresc.

ESTESA AMB ESTENEDORA:

El camí de rodadura de les màquines s'ha de mantenir net amb els dispositius adequats acoblats a les mateixes.

Els elements vibratoris de les màquines no s'han de recolzar sobre paviments acabats, i han de deixar de funcionar a l'instant que aquestes s'aturin.

La llargària de la reglada enrasadora de la pavimentadora ha de ser suficient per a que no s'apreciïn ondulacions a la superfície del formigó.

L'espaiament dels piquets que sustentin el cable de guia de l'estenedora no ha de ser superior a 10 m.

Aquesta distància s'ha de reduir a 5 m a les corbes de radi inferior a 500 m i als acords verticals de paràmetre inferior a 2000 m.

S'ha de tensar el cable de guia de forma que la fletxa entre dos piquets consecutius sigui ≤ 1 mm.

S'ha de protegir la zona dels junts de l'acció de les erugues interposant bandes de goma, xapes metàl·liques o d'altres materials adequats en el cas que es formigoni una franja junt a un altra existent i s'utilitzi aquesta com a guia de les màquines.

En cas que la maquinària utilitzi com a element de rodadura una vorada o una franja de paviment de formigó prèviament construït, han d'haver assolit una edat mínima de 3 dies.

L'abocada i estesa del formigó s'ha de fer de forma suficientment uniforme per a no desequilibrar l'avanç de la pavimentadora. Aquesta precaució s'ha d'extremar en el cas de formigonament en rampa.

La superfície del paviment no s'ha de retocar, excepte en zones aïllades, comprovades amb un regle no inferior a 4 m.

ESTESA AMB REGLE VIBRATORI:

La quantitat d'encofrat disponible ha de ser suficient perquè, amb un termini mínim de desencofrat del formigó de 16 h, es tingui en tot moment col·locada i a punt una llargària d'encofrat no inferior a la corresponent a 3 h de formigonament.

3.- UNITAT I CRITERIS D'AMIDAMENT

m3 de volum realment executat, mesurat d'acord amb les seccions-tipus senyalades a la DT Aquests criteris inclouen l'acabament específic dels acords amb les vores, sense que comporti l'ús de materials diferents d'aquells que normalment conformen la unitat.

No s'inclouen en aquests criteri les reparacions d'irregularitat superiors a les tolerables.

No és d'abonament en aquesta unitat d'obra el reg de cura.

No són d'abonament en aquesta unitat d'obra els junts de retracció ni els de dilatació.

No s'inclou dins d'aquesta unitat d'obra l'abonament dels treballs de preparació de la superfície existent.

ESTESA AMB REGLE VIBRATORI:

Queda inclòs el muntatge i desmuntatge de l'encofrat lateral, en el cas que sigui necessari.

4.- NORMATIVA DE COMPLIMENT OBLIGATORI

Real Decreto 1247/2008, de 18 de julio, por el que se aprueba la Instrucción de Hormigón Estructural (EHE-08).

* Orden de 6 de febrero de 1976 por la que se aprueba el Pliego de prescripciones técnicas generales para obras de carreteras y puentes (PG 3/75)

* Orden FOM/891/2004, de 1 de marzo, por la que se actualizan determinados artículos del pliego de prescripciones técnicas generales para obras de carreteras y puentes, relativos a firmes y pavimentos.

PAVIMENT PER A CARRETERES:

Orden FOM/3460/2003, de 28 de noviembre, por lo que se aprueba la norma 6.1-IC Secciones del firme, de la Instrucción Técnica de Carreteras.

5.- CONDICIONS DE CONTROL D'EXECUCIÓ I DE L'OBRA ACABADA

CONTROL D'EXECUCIÓ. OPERACIONS DE CONTROL:

- Inspecció visual de la capa sobre la que s'ha d'estendre el formigó.
- Inspecció del procés d'execució, en especial la formació dels junts del paviment.
- Execució d'un tram de prova: la cura del tram es perllongarà el temps previst en el Plec de Condicions, i als 54 dies de la seva estesa, s'extrauran 6 testimonis cilíndrics (UNE 83302) que s'assajaran a tracció indirecta (UNE 83306) a edat de 56 dies. La conservació dels testimonis durant les 48 hores anteriors a l'assaig es realitzarà segons la norma UNE 83302. El resultat d'aquest assaig servirà de referència per als assaigs d'informació a realitzar en cas d'incompliment de les resistències dels lots d'obra (control de materials).
- Comprovació del gruix d'estesa amb un punxó graduat o altre procediment que aprovi la DF.

- Comprovació de les cotes a l'eix i a banda i banda de la plataforma, mitjançant claus graduats amb precisió de mm, en perfils transversals separats un màxim de la meitat de la separació prevista en els perfils de projecte o de 20 m. Determinació de l'amplada i pendent transversal per a cada semiperfil.
- Es defineix com a lot de control la part de paviment executada que no supera els límits de:
 - Superfície màxima = 3500 m²
 - Longitud màxima = 500 m
 - Temps d'execució <= 1 dia
- Per a cada lot es controlarà:
 - Profunditat de la textura superficial pel mètode del cercle de sorra (NLT 335)
 - S'extrauran 2 testimonis cilíndrics per a control de l'espessor de les lloses i la homogeneïtat del formigó

CONTROL D'EXECUCIÓ. CRITERIS DE PRESA DE MOSTRES:

Es seguiran els criteris que en cada cas, indiqui la DF.

La situació dels testimonis que s'extreuen del tram de prova, ha de ser aleatòria amb les següents restriccions:

- Distància longitudinal mínima entre dos testimonis: 7 m
- Distància mínima del testimoni respecte a un extrem o junt: 50 cm

La regularitat superficial de cada lot de formigó compactat es controlarà a partir de les 24 hores següents a la seva execució. Els punts d'extracció de testimonis per a control de gruix es determinaran aleatòriament.

CONTROL D'EXECUCIÓ. INTERPRETACIÓ DE RESULTATS I ACTUACIONS EN CAS D'INCOMPLIMENT:

Si els resultats obtinguts en el tram de prova no són satisfactoris, es procedirà a la realització de successius trams de prova, introduint-se les modificacions pertinents a la fórmula de treball i/o procediments d'execució fins a obtenir el nivell de qualitat exigít.

Es podrà acceptar o rebutjar una llosa individual emmarcada entre junts.

En cas de detectar incompliment en el gruix d'un testimoni, es prendran nous testimonis pròxims al primer per tal de delimitar la zona de capa que ha de ser rebutjada. Un cop corregida la zona, el nombre d'assaigs de comprovació s'incrementarà a 5.

Els forats que resultin de l'extracció de testimonis per a control de gruix, hauran de ser reblerts amb formigó de la mateixa qualitat que l'utilitzat a la resta de la capa, que serà compactat i enrasat correctament.

CONTROL DE L'OBRA ACABADA. OPERACIONS DE CONTROL:

- Obtenció del coeficient IRI de regularitat superficial del paviment executat.
- Determinació de la resistència característica a flexotracció a 28 dies

CONTROL DE L'OBRA ACABADA. CRITERIS DE PRESA DE MOSTRES:

S'han de seguir els criteris que, en cada cas, determini la DF.

Si l'incompliment de les toleràncies de regularitat superficial excedeixen dels valors indicats en la taula 1, es procedirà de la següent manera:

- Si excedeixen en menys del 10% de la longitud del tram controlat, es corregiran els defectes de regularitat superficial mitjançant fresat, sempre que no suposi una reducció de l'espessor de la capa per sota del valor especificat en els Plànols i que la superfície disposi d'un acabat semblant al conjunt de l'obra. A càrrec del Contractista es procedirà a la correcció dels defectes o bé a la demolició i retirada a la deixalleria.
- Si els resultats de la regularitat superficial de la capa acabada excedeixen els límits establerts a la taula 1 en més del 10% de la longitud del tram controlat, es demolirà el lot i es retirarà a deixalleria a càrrec del Contractista.

Les lloses no han de presentar esquerdes. La DF. pot acceptar petites fissures de retracció plàstica, de longitud curta i que no afectin més que de forma limitada a la superfície de les lloses, i podrà exigir el seu segellat.

Si una llosa presenta una esquerda única i no ramificada, sensiblement paral·lela a un junt, la DF. podrà acceptar la llosa si es realitzen les següents operacions:

- Si el junt més proper a l'esquerda no s'ha obert, s'instal·laran a l'esquerda passadors o barres d'unió, amb disposició similar als existents al junt. L'esquerda es segellarà, prèvia regularització i encaixat dels seus llavis.
- Si el junt més proper a l'esquerda s'ha obert, s'injectarà una resina epoxi, aprovada per la DF per tal de mantenir la continuïtat de la llosa.

En lloses amb altres tipus d'esquerda, com les de cantonada, la DF. decidirà l'acceptació o l'enderroc total o parcial i posterior reconstrucció. En el primer cas, l'esquerda s'injectarà tant aviat com sigui possible, amb una resina epoxi per tal de mantenir la continuïtat de la llosa. En cas d'un enderroc parcial, cap element de la llosa final pot tenir una dimensió inferior a 1,5 m

La recepció definitiva d'una llosa amb esquerdes només es produirà si, en acabar el període de garantia, les esquerdes no han augmentat ni s'han produït danys a les lloses veïnes. En cas contrari, la DF. ordenarà l'enderroc total i posterior reconstrucció de la llosa.

El Plec de Prescripcions Tècniques Particulars haurà de fixar les penalitzacions a imposar per falta de gruix. Aquestes penalitzacions no podran ser inferiors a les següents:

- Si la mitjana de les diferències entre el gruix mesurat i el prescrit fos positiva, i no més d'1 individu de la mostra presentés una minva (diferència negativa) superior a 20 mm, s'aplicarà, al preu unitari del lot, una penalització d'un 0,5% per cada mil·límetre de la minva en qüestió.
- Si la minva mitjana fos inferior o igual a 20 mm, i no més d'1 individu de la mostra presenta una minva superior a 30 mm, s'aplicarà, al preu unitari del lot, una penalització d'un 1% per cada mil·límetre de minva mitja.

En la resta de casos, es demolirà i reconstruirà el lot a costa del Contractista.

La profunditat mitja de la textura superficial haurà d'estar compresa entre els límits especificats, i cap dels resultats individuals podrà ser inferior a 0,40 mm.

Si la profunditat mitja de la textura excedís els límits especificats, el Contractista ho corregirà, a càrrec seu, mitjançant un fresat de petit espessor (inferior a un centímetre), sempre que l'espessor de la llosa no sigui inferior en un centímetre al previst en el projecte.

GD - DRENATGES, SANEJAMENT I CANALITZACIONS

GD5 - DRENATGES

GD57 - CUNETES REVESTIDES DE FORMIGÓ

0.- ELEMENTOS QUE CONTEMPLA EL PLIEGO

GD571110, GD571111.

1.- DEFINICIÓ I CONDICIONS DE LES PARTIDES D'OBRA EXECUTADES

Formació de cuneta de diferents seccions, revestida de formigó.

L'execució de la unitat d'obra inclou les operacions següents:

- Preparació de la zona de treball
- Situació dels punts topogràfics exteriors a l'excavació
- Replanteig de la zona a excavar
- Excavació de les terres
- Muntatge i col·locació dels elements de l'encofrat, inclòs el pintat de les superfícies interiors de l'encofrat amb un producte desencofrant, tapat dels junts entre peces, col·locació dels dispositius de sujecció i travament, aplomat i desmuntatge, retirada de l'encofrat i de tot el material auxiliar
- Revestiment de la cuneta amb formigó
- Càrrega de les terres sobre camió, contenidor, o formació de cavallons a la vora de la rasa, segons indiqui la partida d'obra

CONDICIONS GENERALS:

La cuneta ha de tenir la forma i dimensions especificades en la DT, o en el seu defecte, les determinades per la DF.

Ha de tenir el pendent especificat a la DT, o en el seu defecte, el que especifiqui la DF.

El fons de l'excavació no ha de tenir material engrunat o fluix i les esquerdes i els forats han de quedar reblerts.

Els elements que formen l'encofrat i les seves unions han de ser suficientment rígids i resistents per a garantir les toleràncies dimensionals i per a suportar, sense assentaments ni deformacions perjudicials, les accions estàtiques i dinàmiques que comporta el seu formigonament i compactació.

Es prohibeix l'ús d'alumini en motlles que hagin d'estar en contacte amb el formigó, excepte quan es faciliti a la DF certificat emès per una entitat de control, conforme els panells han rebut tractament superficial que eviti la reacció amb els àlcalis del ciment

L'interior de l'encofrat ha d'estar pintat amb desencofrant abans del muntatge, sense que hi hagi regalims. La DF ha d'autoritzar, en cada cas, la col·locació d'aquests productes.

El desencofrant no ha d'impedir la ulterior aplicació de revestiment ni la possible execució de junts de formigonament, especialment quan siguin elements que posteriorment s'hagin d'unir per a treballar solidàriament.

No s'ha d'utilitzar gas-oil, greixos o similars com a desencofrants. S'han d'utilitzar vernissos antiadherents a base de silicones o preparats d'olis solubles en aigua o greixos en dissolució.

Ha de ser suficientment estanc per a impedir una pèrdua apreciable de pasta entre els junts.

Ha d'estar muntat de manera que permeti un desmuntatge fàcil, que s'ha de fer sense cops ni sotragades.

Abans de començar a formigonar, el contractista ha d'obtenir de la DF l'aprovació per escrit de l'encofrat.

El fons de l'encofrat ha de ser net abans de començar a formigonar.

El nombre de puntals de suport de l'encofrat i la seva separació depèn de la càrrega total de l'element. Han d'anar degudament travats en tots dos sentits.

S'han d'adoptar les mesures oportunes per a què els encofrats i motlles no impedeixin la lliure retracció del formigó.

Cap element d'obra podrà ser desencofrat sense l'autorització de la DF.

No s'han de reblir els cocons o defectes que es puguin apreciar al formigó al desencofrar, sense l'autorització de la DF.

Els filferros i ancoratges de l'encofrat que hagin quedat fixats al formigó s'han de tallar al ras del parament.

En l'execució del formigonat s'han de complir les prescripcions establertes en la norma EHE, en especial les que fan referència a la seva durabilitat (art.8.2 i 37 de l'EHE) en funció de les classes d'exposició.

La superfície de l'element ha de tenir una textura uniforme i sense segregacions.

El formigó col·locat no ha de tenir disgregacions o buits a la massa.

Ha de tenir els junts de retracció i dilatació especificades en la DT o, en el seu defecte, indicades per la DF.

Aquests junts han de complir les especificacions del seu plec de condicions.

El gruix del revestiment de formigó no ha de ser inferior en cap punt al previst a la DT.

2.- CONDICIONS DEL PROCÉS D'EXECUCIÓ

No s'ha de treballar amb pluja, neu o vent superior als 60 km/h.

S'han de protegir els elements de servei públic que puguin resultar afectats per les obres.

S'han d'eliminar els elements que puguin entorpir els treballs d'execució de la partida.

S'ha de seguir l'ordre dels treballs previst per la DF.

Abans de començar els treballs, es farà un replanteig previ que ha de ser aprovat per la DF.

Els treballs s'han de fer de manera que molestin el mínim possible als afectats.

En cas d'imprevistos (terrenys inundats, olors de gas, restes de construccions, etc.), s'han de suspendre els treballs i avisar a la DF.

No s'han d'acumular terres o materials a la vora de l'excavació.

No s'ha de treballar simultàniament en zones superposades.

Hi ha d'haver punts fixos de referència exteriors a la zona de treball, als quals s'hi han de referir totes les lectures topogràfiques.

No s'ha de rebutjar cap material obtingut de l'excavació sense l'autorització expressa de la DF.

S'ha d'evitar la formació de pols, pel que cal regar les parts que s'hagin de carregar.

L'operació de càrrega s'ha de fer amb les precaucions necessàries per a aconseguir unes condicions de seguretat suficients.

S'ha de complir la normativa vigent en matèria mediambiental, de seguretat i salut i d'emmagatzematge i transport de productes de construcció.

Les terres s'han d'extreure de dalt a baix sense socavar.

L'aportació de terres per a correcció de nivells ha de ser la mínima possible, de les mateixes existents i de compactat igual.

S'ha de tenir en compte el sentit d'estratificació de les roques.

S'han de mantenir els dispositius de desguàs necessaris, per tal de captar i reconduir els corrents d'aigua interns, en els talussos.

Abans de formigonar s'ha de comprovar l'anivellament, l'aplomat i la solidesa del conjunt.

No s'han de transmetre a l'encofrat vibracions de motors.

La col·locació dels encofrats s'ha de fer de forma que s'eviti malmetre estructures ja construïdes.

El subministrador dels puntals ha de justificar i garantir les seves característiques i les condicions en que s'han d'utilitzar.

En el cas que els encofrats hagin variat les seves característiques geomètriques per haver patit desperfectes, deformacions, guerxaments, etc, no s'han de forçar per a que recuperin la seva forma correcta.

Quan entre la realització de l'encofrat i el formigonament passin més de tres mesos, s'ha de fer una revisió total de l'encofrat, abans de formigonar.

El formigonat s'ha de fer durant el període de temps en el que el desencofrant sigui actiu.

Per al control del temps de desencofrat, s'han d'anotar a l'obra les temperatures màximes i mínimes diàries mentre durin els treballs d'encofrat i desencofrat, així com la data en què s'ha formigonat cada element.

El desencofrat de l'element s'ha de fer sense cops ni sotragades.

El formigonament s'ha d'aturar quan es preveu que durant les 48 h següents la temperatura pot ser inferior a 0°C. Si en algun cas fos imprescindible formigonar en aquestes condicions, s'han de prendre les mesures necessàries per tal de garantir que en el procés d'enduriment del formigó no es produiran defectes en els elements ni pèrdues de resistència.

La capa no s'ha d'estendre fins que s'hagi comprovat que la superfície sobre la que ha d'assentar-se té les condicions de qualitat i formes previstes, amb les toleràncies establertes. Si en aquesta superfície hi ha defectes o irregularitats que excedeixen les tolerables, s'han de corregir abans de l'execució de la partida d'obra, d'acord amb les instruccions de la DF.

En temps calorós, o amb vent i humitat relativa baixa, s'han d'extremar les precaucions per a evitar dessecacions superficials i fissuracions, segons les indicacions de la DF.

Quan la temperatura ambient sigui superior als 25°C, s'ha de controlar constantment la temperatura del formigó, que no ha de superar en cap moment els 30°C.

S'ha d'interrompre el formigonament quan plougui amb una intensitat que pugui provocar la deformació del cantell de les lloses o la pèrdua de la textura superficial del formigó fresc.

Entre la fabricació del formigó i el seu acabat no pot passar més d'1 h. La DF podrà ampliar aquest termini fins a un màxim de 2 h si s'utilitzen ciments amb un inici d'enduriment $\geq 2,30$ h, si es prenen mesures per tal d'inhibir l'enduriment del formigó o si les condicions ambientals son molt favorables.

El formigó s'ha de posar en obra abans de començar l'adormiment. La seva temperatura ha de ser superior a 5°C.

L'abocada i l'estesa s'han de realitzar prenent cura d'evitar segregacions i contaminacions.

S'han de facilitar els mitjans necessaris per tal de permetre la circulació del personal i evitar danys al formigó fresc.

Els talls de formigonat han de tenir tots els accessos senyalitzats i acondicionats per a protegir la capa construïda.

S'han de disposar junts transversals de formigonament al final de la jornada, o quan s'hagi produït una interrupció del formigonament que faci témer un inici de l'adormiment al front d'avanç.

Sempre que sigui possible s'han de fer coincidir aquests junts amb un de contracció o de dilatació, modificant si és necessari la situació d'aquells, segons les instruccions de la DF. Si no es pot fer d'aquesta forma, s'han de disposar a una distància del junt més proper $\geq 1,5$ m.

On sigui necessari aportar material per a corregir una zona baixa, s'ha d'utilitzar formigó no estès.

En el cas que s'aturi la posada a l'obra del formigó més de 1/2 h, s'ha de cobrir el front de forma que no s'evapori l'aigua.

En el cas que no hi hagi una il·luminació suficient a criteri de la DF, s'ha d'aturar el formigonament de la capa amb prou antelació per a que es pugui acabar amb llum natural.

La DF podrà autoritzar la substitució de les textures per estriat o ranurat, per una denudació química de la superfície del formigó fresc.

El formigó s'ha de curar amb un producte filmogen, excepte en el cas que la DF autoritzi un altre sistema, el reg de cura, en el seu cas, ha de complir l'especificat en el Plec de condicions corresponent.

S'ha de prohibir tot tipus de circulació sobre la capa durant els 3 dies següents al formigonament, a excepció del imprescindible per a l'execució de junts i la comprovació de la regularitat superficial.

El trànsit d'obra no ha de circular abans de 7 dies de l'acabat de la capa i mai abans de que el formigó hagi assolit el 80% de la resistència exigida als 28 dies.

3.- UNITAT I CRITERIS D'AMIDAMENT

m de llargària mesurat sobre el terreny.

4.- NORMATIVA DE COMPLIMENT OBLIGATORI

Orden de 6 de febrero de 1976 por la que se aprueba el Pliego de prescripciones técnicas generales para obras de carreteras y puentes (PG 3/75)

Orden FOM/1382/2002 de 16 de mayo, por la que se actualizan determinados artículos del pliego de prescripciones técnicas generales para obras de carreteras y puentes relativos a la construcción de explanaciones, drenajes y cimentaciones.

Orden de 14 de mayo de 1990 por la que se aprueba la Instrucción de carreteras 5.2-IC: Drenaje superficial

GR - MESURES CORRECTORES D'IMPACTE AMBIENTAL I JARDINERIA

GR6 - PLANTACIONES I TRASPLANTAMENTS D'ARBRES I PLANTES

1.- DEFINICIÓ I CONDICIONS DE LES PARTIDES D'OBRA EXECUTADES

Plantació d'espècies vegetals.

S'han considerat les espècies següents:

- Arbres planifolis
- Coníferes
- Palmàcies
- Arbusts i arbres de petit format
- Plantes enfiladisses
- Plantes de petit port

S'han considerat les formes de subministrament següents:

- Arbre:
 - Amb l'arrel nua
 - Amb pa de terra
 - En contenidor
- Arbust, arbre de petit format o planta enfiladissa
 - En contenidor
- Plantes de petit port:
 - En alvèol forestal
 - En test

L'execució de la unitat d'obra inclou les operacions següents:

- Arbre, arbust o planta enfiladissa:
 - Comprovació i preparació del terreny de plantació
 - Replanteig del clot o rasa de plantació
 - Extracció de les terres
 - Comprovació i preparació de l'espècie vegetal a plantar
 - Plantació de l'espècie vegetal
 - Reblert del clot de plantació
 - Primer reg
 - Càrrega de les terres sobrants sobre camió, en el seu cas
- Plantes de petit port:
 - Comprovació i preparació de la superfície a plantar
 - Comprovació i preparació de l'espècie vegetal a plantar
 - Plantació de l'espècie vegetal
 - Primer reg

ARBRES I ARBUSTS:

L'arbre o arbust ha de quedar al centre del clot de plantació.

Ha de quedar aplomat i a la posició prevista.

Ha d'estar plantat a la mateixa fondària que estava al viver.

Les palmeres i arbres joves han de quedar enfonsats de 10 a 25 cm respecte del seu nivell original, per afavorir l'arrelament.

Toleràncies d'execució:

- Replanteig (de la posició de l'exemplar): ± 10 cm

PLANTES:

Les plantes han de quedar a la situació i amb la densitat de plantació indicades a la DT.

2.- CONDICIONS DEL PROCÉS D'EXECUCIÓ

CONDICIONS GENERALS:

L'inici de la plantació exigeix l'aprovació prèvia per part de la DF.

La plantació s'ha de dur a terme en les èpoques de poca activitat fisiològica de l'espècie vegetal.

No s'ha de plantar quan es doni alguna de les següents condicions: temps de glaçades, pluges quantioses, nevades, vents forts, temperatures elevades o quan el sòl estigui glaçat o excessivament mullat.

Després de la plantació s'ha de realitzar un reg d'inundació fins que el sòl quedi a capacitat de camp.

L'operació de reg s'ha de fer a baixa pressió i sense produir descalçament de les terres ni pèrdua de sòl.

ARBRES I ARBUSTS:

Fondària mínima de sòl treballat:

- Arbres: 90 cm
- Arbusts: 60 cm

Fondària mínima de sòl remogut i fèrtil (un cop compactat):

- Arbres: 60 cm
- Arbusts: 40 cm

L'obertura del forat o, en el seu cas, la rasa de plantació s'ha d'haver fet amb la major antelació possible per afavorir la meteorització del sòl.

Les dimensions del clot de plantació han de ser suficients per tal de poder acomodar el pa de terra o el sistema radical sencer i el seu desenvolupament futur.

Dimensions mínimes del clot de plantació:

- Arbres:

- Amplària: 2 x diàmetre del sistema radical o pa de terra

- Fondària: fondària del sistema radical o pa de terra

- Arbusts:

- Amplària: diàmetre arrels o pa de terra + 15 cm

Durant el període que està oberta, l'excavació ha de quedar protegida del pas de persones i vehicles.

El reblert del clot de plantació s'ha de fer en capes successives de menys de 30 cm, compactant-les amb mitjans manuals.

No han de quedar bosses d'aire entre les arrels i la terra.

No s'ha d'arrossegar l'exemplar, ni s'ha de girar una vegada assentat.

Quan l'excavació es realitza amb càrrega de les terres sobrants, s'ha de dur el 100% d'aquestes a un abocador autoritzat.

SUBMINISTRAMENT AMB L'ARREL NUA:

S'han de netejar les arrels quedant només les sanes i viables.

La planta s'ha de col·locar procurant que les arrels quedin en posició natural, sense que es dobleguin, especialment quan hi ha una arrel principal ben definida.

SUBMINISTRAMENT AMB PA DE TERRA:

La col·locació del pa de terra al forat de plantació s'ha de fer sense fer malbé l'estructura interna del mateix.

Quan és protegit amb malla metàl·lica i guix, una vegada dins del forat de plantació s'ha de trencar el guix i s'ha de tallar la malla metàl·lica amb cura, retirant tots aquests materials.

La planta s'ha de col·locar procurant que el pa de terra quedi ben assentat i en una posició estable.

SUBMINISTRAMENT EN CONTENIDOR:

S'ha d'extreure la planta del contenidor en el mateix moment de la plantació. S'ha de recuperar i emmagatzemar l'envàs, o bé s'ha d'introduir dins del forat de plantació i s'ha de procedir a trencar-lo i retirar-lo.

PLANTES:

Els treballs de condicionament del sòl s'han d'haver fet amb antelació suficient per facilitar l'aireig del sòl.

Fondària mínima de sòl treballat: 35 cm

Fondària mínima de sòl remogut i fèrtil: 10-15 cm

Quan el subministrament és en contenidor, els forats han de tenir, com a mínim, les mateixes dimensions d'aquest.

No han de quedar bosses d'aire sota de la base del bulb o del tubercle.

La profunditat de plantació ha de ser, com a regla general, el doble del diàmetre més gran.

3.- UNITAT I CRITERIS D'AMIDAMENT

Unitat mesurada segons les especificacions de la DT.

4.- NORMATIVA DE COMPLIMENT OBLIGATORI

NORMATIVA GENERAL:

* NTJ 08B:1993 Normas Tecnológicas de Jardinería y Paisajismo. Implantación del material vegetal. Trabajos de plantación.

ARBRES:

* NTJ 08C:2003 Normas Tecnológicas de Jardinería y Paisajismo. Implantación del material vegetal. Técnicas de plantación de árboles.

DOCUMENT NÚMERO 4:

PRESSUPOST

AMIDAMENTS

Data: 16/05/17

Pàg.: 1

Obra 01 PRESSUPOST 052017
 Capítol 01 SOT DE LES GRANOTES
 Títol 3 01 PAVIMENTACIÓ

NUM.	CODI	UA	DESCRIPCIÓ
------	------	----	------------

1	G2213201	m3	Excavació en zona de desmunt, de terreny de trànsit, utilitzant escarificadora i càrrega sobre camió
---	----------	----	--

Num.	Text	Tipus	[C]	[D]	[E]	[F]	TOTAL	Fórmula
1	vessant oest		20,000	3,500	0,300		21,000	C#*D#*E#*F#
2	vessant est		10,000	3,500	0,300		10,500	C#*D#*E#*F#
3	pont		10,000	3,500	0,300		10,500	C#*D#*E#*F#

TOTAL AMIDAMENT 42,000

2	G2243011	m2	Repàs i piconatge d'esplanada, amb mitjans mecànics i compactació del 95 % PM
---	----------	----	---

Num.	Text	Tipus	[C]	[D]	[E]	[F]	TOTAL	Fórmula
1	vessant oest		20,000	3,500	1,000		70,000	C#*D#*E#*F#
2	vessant est		10,000	3,500	1,000		35,000	C#*D#*E#*F#
3	pont		10,000	3,500	1,000		35,000	C#*D#*E#*F#

TOTAL AMIDAMENT 140,000

3	E3Z112P1	m2	Capa de neteja i anivellament de 10 cm de gruix de formigó HL-150/P/20 de consistència plàstica i grandària màxima del granulat 20 mm, abocat des de camió
---	----------	----	--

Num.	Text	Tipus	[C]	[D]	[E]	[F]	TOTAL	Fórmula
1	vessant oest		20,000	3,500	1,000		70,000	C#*D#*E#*F#
2	vessant est		10,000	3,500	1,000		35,000	C#*D#*E#*F#
3	pont		10,000	3,500	1,000		35,000	C#*D#*E#*F#

TOTAL AMIDAMENT 140,000

4	G9GABK43	m3	Paviment de formigó vibrat de formigó per a paviments HF-4 MPa de resistència a flexotracció i consistència plàstica, escampat des de camió, estesa i vibratge amb estenedora, estriat longitudinal i junts tallats en fresc
---	----------	----	--

Num.	Text	Tipus	[C]	[D]	[E]	[F]	TOTAL	Fórmula
1	vessant oest		20,000	3,500	0,200		14,000	C#*D#*E#*F#
2	vessant est		10,000	3,500	0,200		7,000	C#*D#*E#*F#
3	pont		10,000	3,500	0,200		7,000	C#*D#*E#*F#

TOTAL AMIDAMENT 28,000

5	GD571110	m	Cuneta profunda triangular d'1,00 m d'amplària i 0,33 m de fondària, amb un revestiment mínim de 10 cm de formigó de 20 N/mm2 de resistència característica a compressió, inclòs excavació de terreny no classificat, refinat, càrrega i transport a l'abocador dels materials resultants
---	----------	---	---

Num.	Text	Tipus	[C]	[D]	[E]	[F]	TOTAL	Fórmula
1	vessant oest		20,000	1,000	1,000		20,000	C#*D#*E#*F#
2	vessant est		10,000	1,000	1,000		10,000	C#*D#*E#*F#
3	pont		10,000	1,000	1,000		10,000	C#*D#*E#*F#

AMIDAMENTS

Data: 16/05/17

Pàg.: 2

TOTAL AMIDAMENT 40,000

6 G2R35065 m3 Transport de terres a instal·lació autoritzada de gestió de residus, amb camió de 12 t i temps d'espera per a la càrrega amb mitjans mecànics, amb un recorregut de menys de 5 km

Num.	Text	Tipus	[C]	[D]	[E]	[F]	TOTAL	Fórmula
1	vessant oest		20,000	3,500	0,300	1,200	25,200	C#*D#*E#*F#
2	vessant est		10,000	3,500	0,300	1,200	12,600	C#*D#*E#*F#
3	pont		10,000	3,500	0,300	1,200	12,600	C#*D#*E#*F#

TOTAL AMIDAMENT 50,400

7 G2RA7LP0 m3 Deposició controlada a dipòsit autoritzat de residus de terra inerts amb una densitat 1,6 t/m3, procedents d'excavació, amb codi 170504 segons la Llista Europea de Residus (ORDEN MAM/304/2002)

Num.	Text	Tipus	[C]	[D]	[E]	[F]	TOTAL	Fórmula
1	vessant oest		20,000	3,500	0,300	1,200	25,200	C#*D#*E#*F#
2	vessant est		10,000	3,500	0,300	1,200	12,600	C#*D#*E#*F#
3	pont		10,000	3,500	0,300	1,200	12,600	C#*D#*E#*F#

TOTAL AMIDAMENT 50,400

Obra 01 PRESSUPOST 052017
 Capítol 01 SOT DE LES GRANOTES
 Títol 3 02 SEGURETAT I SALUT

NUM.	CODI	UA	DESCRIPCIÓ
1	XPC00010	p.a	Partida Alçada d'abonament íntegre per a la redacció del Pla de Seguretat i Salut per l'execució de les obres

AMIDAMENT DIRECTE 1,000

2 XPC00011 p.a Seguretat i Salut durant les obres

AMIDAMENT DIRECTE 1,000

Obra 01 PRESSUPOST 052017
 Capítol 02 CONNEXIÓ CARRIL BICI
 Títol 3 01 ESBORRATS/DESMUNTATGES

NUM.	CODI	UA	DESCRIPCIÓ
1	M21BU050	m2	Eliminació de marques vials de pintura acrílica, termoplàstica o de dos components mitjançant granellat

Num.	Text	Tipus	[C]	[D]	[E]	[F]	TOTAL	Fórmula
1	previsió 50%		151,000	0,500			75,500	C#*D#*E#*F#

TOTAL AMIDAMENT 75,500

2 M21BU010 m2 Eliminació de marques vials amb pintura negra

Num.	Text	Tipus	[C]	[D]	[E]	[F]	TOTAL	Fórmula
1	línia groga carrer Marinada		1,000	1,000	20,000	0,300	6,000	C#*D#*E#*F#

AMIDAMENTS

Data: 16/05/17

Pàg.: 3

2	linia aparcament Francesc Macia	1,000	1,000	60,000	0,300	18,000	C#*D#*E#*F#
3	logos	1,000	1,000	1,000	10,000	10,000	C#*D#*E#*F#
4	cruïlla Francesc Moragas	1,000	1,000	20,000	0,300	6,000	C#*D#*E#*F#
5	linies grogues carrer Treballs	1,000	2,000	20,000	0,300	12,000	C#*D#*E#*F#
6	linia blanca pont antiga Via Provincial	1,000	1,000	30,000	0,300	9,000	C#*D#*E#*F#
7	zona vermella	1,000	1,000	30,000	2,000	60,000	C#*D#*E#*F#
8	linies blanques carretera	1,000	1,000	100,000	0,300	30,000	C#*D#*E#*F#

TOTAL AMIDAMENT

151,000

3 M21BI005 ut Desmuntatge i trasllat a nova ubicació de senyal vertical i suport, càrrega del senyal, aple per a posterior aprofitament, inclòs restitució del paviment existent i posterior trasllat a nova ubicació, magatzem o abocador

Num.	Text	Tipus	[C]	[D]	[E]	[F]	TOTAL	Fórmula
1	parking PMR carrer Francesc Macia		1,000	1,000	1,000	2,000	2,000	C#*D#*E#*F#
2	varis		1,000	1,000	1,000	4,000	4,000	C#*D#*E#*F#

TOTAL AMIDAMENT

6,000

Obra 01 PRESSUPOST 052017
 Capítol 02 CONNEXIÓ CARRIL BICI
 Títol 3 02 OBRA CIVIL

NUM.	CODI	UA	DESCRIPCIÓ
1	M9RHU010	m2	Reparació puntual inferior a 6 m2 de superfície i de 5 a 8 cm de gruix, de paviment asfàltic amb aglomerat en calent, sense afectació de la base, inclòs requadrat, carrega i transport de runes a l'abocador

Num.	Text	Tipus	[C]	[D]	[E]	[F]	TOTAL	Fórmula
1	rasa carrer Francesc Moragas		12,000	1,100	1,000	1,000	13,200	C#*D#*E#*F#
2	varis		6,000	1,000	1,000	1,000	6,000	C#*D#*E#*F#
3			6,000	1,000	1,000	1,000	6,000	C#*D#*E#*F#

TOTAL AMIDAMENT

25,200

2 F97422AA m Rigola de 20 cm d'amplària amb peces de morter de ciment de color blanc, de 20x20x4 cm, col·locades amb morter i rejuntades amb beurada de ciment blanc

Num.	Text	Tipus	[C]	[D]	[E]	[F]	TOTAL	Fórmula
1	previsió reposició 20%							
2	tram carrer Lluís Companys-Francesc Moragues		494,000	0,200			98,800	C#*D#*E#*F#
3	tram carrer		87,500	0,200			17,500	C#*D#*E#*F#

TOTAL AMIDAMENT

116,300

3 G9E1311G m2 Paviment de panot per a vorera gris de 20x20x4 cm, classe 1a, preu superior, sobre suport de 3 cm de sorra, col·locat a truc de maceta amb morter mixt 1:2:10 i beurada de ciment portland

Num.	Text	Tipus	[C]	[D]	[E]	[F]	TOTAL	Fórmula
1	previsió reposició vorerers en mal estat		60,000				60,000	C#*D#*E#*F#

AMIDAMENTS

Data: 16/05/17

Pàg.: 4

TOTAL AMIDAMENT 60,000

Obra 01 PRESSUPOST 052017
 Capítol 02 CONNEXIÓ CARRIL BICI
 Títol 3 03 SENYALITZACIÓ VERTICAL

NUM.	CODI	UA	DESCRIPCIÓ
1	FBB11251	u	Placa amb làmina reflectora de nivell 1 d'intensitat, circular de 60 cm de diàmetre, per a senyals de trànsit, fixada mecànicament

Num.	Text	Típus	[C]	[D]	[E]	[F]	TOTAL	Fórmula
1	Obligacio bici Francesc Moragues					2,000	2,000	C#*D#*E#*F#
2	velocitat maxima 30					2,000	2,000	C#*D#*E#*F#
3	velocitat maxima 20					4,000	4,000	C#*D#*E#*F#
4	direcció prohibida carrer Treball					1,000	1,000	C#*D#*E#*F#
5	prohibit aparcar carrer Treball					1,000	1,000	C#*D#*E#*F#
6	varis					2,000	2,000	C#*D#*E#*F#

TOTAL AMIDAMENT 12,000

2 FBB11111 u Placa amb làmina reflectora de nivell 1 d'intensitat, triangular, de 70 cm de costat, per a senyals de trànsit, fixada mecànicament

Num.	Text	Típus	[C]	[D]	[E]	[F]	TOTAL	Fórmula
1	creuament BV-5112					2,000	2,000	C#*D#*E#*F#
2	varis					2,000	2,000	C#*D#*E#*F#

TOTAL AMIDAMENT 4,000

3 FBB21401 u Placa amb làmina reflectora de nivell 1 d'intensitat de 40x60 cm, per a senyals de trànsit, fixada mecànicament

Num.	Text	Típus	[C]	[D]	[E]	[F]	TOTAL	Fórmula
1	zona 20					4,000	4,000	C#*D#*E#*F#
2	preferent bicis LLuis Companys					1,000	1,000	C#*D#*E#*F#
3	preferent bicis carrer Treball					1,000	1,000	C#*D#*E#*F#
4	varis					2,000	2,000	C#*D#*E#*F#

TOTAL AMIDAMENT 8,000

4 FBB31420 u Placa complementària amb làmina reflectora de nivell 1 d'intensitat de 30x15 cm, fixada al senyal

Num.	Text	Típus	[C]	[D]	[E]	[F]	TOTAL	Fórmula
1	excepte bicis					6,000	6,000	C#*D#*E#*F#

TOTAL AMIDAMENT 6,000

5 FBB31620 u Placa complementària amb làmina reflectora de nivell 1 d'intensitat de 60x20 cm, fixada al senyal

Num.	Text	Típus	[C]	[D]	[E]	[F]	TOTAL	Fórmula
1	creuament via ciclista					2,000	2,000	C#*D#*E#*F#

AMIDAMENTS

Data: 16/05/17

Pàg.: 5

2	varis					2,000	2,000	C#*D#*E#*F#
---	-------	--	--	--	--	-------	-------	-------------

TOTAL AMIDAMENT	4,000
------------------------	--------------

6	FBBZ1220	m		Suport rectangular de tub d'acer galvanitzat de 100x50x3 mm, col·locat a terra formigonat				
---	----------	---	--	---	--	--	--	--

Num.	Text	Tipus	[C]	[D]	[E]	[F]	TOTAL	Fórmula
1	senyal circular		12,000	2,600			31,200	C#*D#*E#*F#
2	senyal triangular		4,000	2,600			10,400	C#*D#*E#*F#
3	senyal rectangular		8,000	2,600			20,800	C#*D#*E#*F#

TOTAL AMIDAMENT	62,400
------------------------	---------------

7	FBBZ1221	u		Mensula galvanitzada per ancoratge de paret amb cargols per a subjectar la senyal, fixada al parament bamb tacs				
---	----------	---	--	---	--	--	--	--

Num.	Text	Tipus	[C]	[D]	[E]	[F]	TOTAL	Fórmula
1	previsió					6,000	6,000	C#*D#*E#*F#

TOTAL AMIDAMENT	6,000
------------------------	--------------

8	FBBZ1222	u		Mensula galvanitzada fixada a pals de semafors o fanals, amb cargols per a subjectar la senyal				
---	----------	---	--	--	--	--	--	--

Num.	Text	Tipus	[C]	[D]	[E]	[F]	TOTAL	Fórmula
1	previsió					6,000	6,000	C#*D#*E#*F#

TOTAL AMIDAMENT	6,000
------------------------	--------------

Obra	01	PRESSUPOST 052017
Capítol	02	CONNEXIÓ CARRIL BICI
Títol 3	04	SENYALITZACIÓ HORIZONTAL

NUM.	CODI	UA	DESCRIPCIÓ
1	FBA1E111	m	Pintat sobre paviment d'una faixa longitudinal continua reflectora de 10 cm d'amplària, amb pintura acrílica i microesferes de vidre, amb màquina autopropulsada

Num.	Text	Tipus	[C]	[D]	[E]	[F]	TOTAL	Fórmula
1	tram carrer Lluís Companys-Francesc Moragues		494,000	2,000			988,000	C#*D#*E#*F#
2	tram carrer treball		87,500	2,000			175,000	C#*D#*E#*F#
3	carrer antiga Via Provincial		255,000	2,000			510,000	C#*D#*E#*F#
4	color groc prohibit estacionar		120,000	2,000			240,000	C#*D#*E#*F#

TOTAL AMIDAMENT	1.913,000
------------------------	------------------

2	FBA14111	m		Pintat sobre paviment d'una faixa longitudinal discontinua reflectora de 10 cm d'amplària i 3,5/1,5 de relació pintat/no pintat, amb pintura acrílica i microesferes de vidre, amb màquina autopropulsada				
---	----------	---	--	---	--	--	--	--

Num.	Text	Tipus	[C]	[D]	[E]	[F]	TOTAL	Fórmula
1	tram carrer Lluís Companys-Francesc Moragues		494,000	1,000			494,000	C#*D#*E#*F#
2	tram carrer treball		87,500	1,000			87,500	C#*D#*E#*F#

EUR

AMIDAMENTS

Data: 16/05/17

Pàg.: 6

3	carrer antiga Via Provincial	255,000	1,000	255,000	C#*D#*E#*F#
4	guals i varis	836,500	0,500	418,250	C#*D#*E#*F#

TOTAL AMIDAMENT 1.254,750

3 FBA24112 m Pintat sobre paviment de faixa transversal contínua reflectora de 40 cm d'amplària, amb pintura dos components i microesferes de vidre, amb màquina d'accionament manual

Num.	Text	Tipus	[C]	[D]	[E]	[F]	TOTAL	Fórmula
1	passos de vianants i detencions					115,000	115,000	C#*D#*E#*F#

TOTAL AMIDAMENT 115,000

4 FBA29112 m Pintat sobre paviment de faixa transversal discontinua reflectora de 50 cm d'amplària i 0,5/0,5 de relació pintat/no pintat, amb pintura dos components i microesferes de vidre, amb màquina d'accionament manual

Num.	Text	Tipus	[C]	[D]	[E]	[F]	TOTAL	Fórmula
1	passos vianants		55,000				55,000	C#*D#*E#*F#

TOTAL AMIDAMENT 55,000

5 FBA29113 m Pintat de faixa discontinua formada per tacs de 25x25 cm d'amplària, per a pas de ciclistes junt a pas de vianants, amb doble component reflectora amb aplicació manual i una dosificació mínima de 2800 gr/m2 i microesferes de vidre amb dosificació de 300 ge/m2 per tal d'incrementar el coeficient de lliscament a un mínim de 0,60 SRT segons norma NLT-175, amb aplicació a maquina autopropulsada, inclos encintats i premarcatge

Num.	Text	Tipus	[C]	[D]	[E]	[F]	TOTAL	Fórmula
1	pas de cruïlles				2,000	120,000	240,000	C#*D#*E#*F#

TOTAL AMIDAMENT 240,000

6 FBA20001 u Pintat de de símbol de bicicleta per a carril BICI, amb doble component reflectora de qualsevol color amb aplicació manual i una dosificació mínima de 1600 gr/m2 i adició de partícules de vidre de cantells angulars de 300 gr/m2 per tal d'incrementar el coeficient de lliscament a un mínim de 0,60 SRT segons norma NLT-175, amb aplicació a maquina autopropulsada, inclos encintats i premarcatge

Num.	Text	Tipus	[C]	[D]	[E]	[F]	TOTAL	Fórmula
1	tram carrer Lluís Companys-Francesc Moragues		36,000				36,000	C#*D#*E#*F#
2	tram carrer treball		6,000				6,000	C#*D#*E#*F#
3	carrer antiga Via Provincial		18,000				18,000	C#*D#*E#*F#

TOTAL AMIDAMENT 60,000

7 FBA31112 m2 Pintat sobre paviment de faixa superficial reflectora, amb pintura dos components i microesferes de vidre, amb màquina d'accionament manual

Num.	Text	Tipus	[C]	[D]	[E]	[F]	TOTAL	Fórmula
1	fletxes i simbologies					90,000	90,000	C#*D#*E#*F#
2	catifes vermelles i zones 30					180,000	180,000	C#*D#*E#*F#

TOTAL AMIDAMENT 270,000

8 FBA6U130 m Banda sonora de cautxú amb lamines reflectants i antilliscants, de 3 cm de gruix i 60 cm d'amplària, amb la part proporcional d'elements terminals i fixada al paviment

AMIDAMENTS

Data: 16/05/17

Pàg.: 7

Num.	Text	Tipus	[C]	[D]	[E]	[F]	TOTAL	Fórmula
1	creuament carretera BV-5112				2,000	4,000	8,000	C#*D#*E#*F#
TOTAL AMIDAMENT							8,000	

Obra 01 PRESSUPOST 052017
 Capítol 02 CONNEXIÓ CARRIL BICI
 Títol 3 05 ELEMENTS SEPARADORS/MOBILIARI URBA

NUM.	CODI	UA	DESCRIPCIÓ
1	FB64U001	u	Peça de cautxu reciclat per a la segregació de carrils bici, amb elements reflectants de 83 centímetres de llargària model Zebra de Cicla o similar de 83 centímetres de llargària fixat amb tres pernys de tacs químics d'acer INOX de D12 mm i ancorats 18 cms al paviment

Num.	Text	Tipus	[C]	[D]	[E]	[F]	TOTAL	Fórmula
1	tram carrer Lluís Companys-Francesc Moragues		495,000	0,400			198,000	C#*D#*E#*F#
2	tram carrer treball		87,500	0,400			35,000	C#*D#*E#*F#
3	carrer antiga Via Provincial		255,000	0,400			102,000	C#*D#*E#*F#
TOTAL AMIDAMENT							335,000	

2 FB64U002 u Pilona de polimers flexibles de 100 mm de diàmetre i 900 mm d'alçària, de color a escollir per la D.F.

Num.	Text	Tipus	[C]	[D]	[E]	[F]	TOTAL	Fórmula
1	previsió inici i final de trams		34,000	2,000			68,000	C#*D#*E#*F#
TOTAL AMIDAMENT							68,000	

Obra 01 PRESSUPOST 052017
 Capítol 02 CONNEXIÓ CARRIL BICI
 Títol 3 06 VARIS I SEGURETAT I SALUT

NUM.	CODI	UA	DESCRIPCIÓ
1	XPC00001	p.a	Partida Alçada d'abonament íntegre per a la redacció del Pla de Seguretat i Salut per l'execució de les obres

Num.	Text	Tipus	[C]	[D]	[E]	[F]	TOTAL	Fórmula
1						1,000	1,000	C#*D#*E#*F#
TOTAL AMIDAMENT							1,000	

2 XPC00002 p.a Seguretat i Salut durant les obres

Num.	Text	Tipus	[C]	[D]	[E]	[F]	TOTAL	Fórmula
1						1,000	1,000	C#*D#*E#*F#
TOTAL AMIDAMENT							1,000	

3 XPC00003 p.a Partida alçada a justificar per desviaments de trànsit durant les obres

Num.	Text	Tipus	[C]	[D]	[E]	[F]	TOTAL	Fórmula
------	------	-------	-----	-----	-----	-----	-------	---------

AMIDAMENTS

Data: 16/05/17

Pàg.: 8

1					2,000	2,000	C#*D#*E#*F#
TOTAL AMIDAMENT						2,000	
4	XPC00004	p.a	Partida alçada a justificar per a imprevistos				
AMIDAMENT DIRECTE						1,000	

Obra 01 PRESSUPOST 052017
 Capítol 03 ARRANJAMENT DE FERM
 Títol 3 01 ARRANJAMENT DE FERM

NUM.	CODI	UA	DESCRIPCIÓ					TOTAL	Fórmula
1	G2213201	m3	Excavació en zona de desmunt, de terreny de trànsit, utilitzant escarificadora i càrrega sobre camió						
Num.	Text	Tipus	[C]	[D]	[E]	[F]	TOTAL	Fórmula	
1	tram camí Llobateres-pont Fuirosos		210,000	4,000	0,200		168,000	C#*D#*E#*F#	
2	tram pont Fuirosos cap al Sud		150,000	4,000	0,200		120,000	C#*D#*E#*F#	
3	tram pas autopista-pont Fuirosos		56,000	4,000	0,200		44,800	C#*D#*E#*F#	
4	zona pedres entre Riera de Ruscatelles i Rieral de Talleda		70,000	3,000	0,200		42,000	C#*D#*E#*F#	
5	zona pedres entre Rieral de Talleda i Sot de Bacs		80,000	3,000	0,200		48,000	C#*D#*E#*F#	
6	zona ROGASA		200,000	3,000	0,200		120,000	C#*D#*E#*F#	
7	zona pont de fusta		60,000	4,000	0,200		48,000	C#*D#*E#*F#	
TOTAL AMIDAMENT						590,800			
2	G2243011	m2	Repàs i piconatge d'esplanada, amb mitjans mecànics i compactació del 95 % PM						
Num.	Text	Tipus	[C]	[D]	[E]	[F]	TOTAL	Fórmula	
1	tram camí Llobateres-pont Fuirosos		210,000	4,000	1,000		840,000	C#*D#*E#*F#	
2	tram pont Fuirosos cap al Sud		150,000	4,000	1,000		600,000	C#*D#*E#*F#	
3	tram pas autopista-pont Fuirosos		56,000	4,000	1,000		224,000	C#*D#*E#*F#	
4	zona pedres entre Riera de Ruscatelles i Rieral de Talleda		70,000	3,000	1,000		210,000	C#*D#*E#*F#	
5	zona pedres entre Rieral de Talleda i Sot de Bacs		80,000	3,000	1,000		240,000	C#*D#*E#*F#	
6	zona ROGASA		200,000	3,000	1,000		600,000	C#*D#*E#*F#	
7	zona pont de fusta		60,000	4,000	1,000		240,000	C#*D#*E#*F#	
TOTAL AMIDAMENT						2.954,000			
3	G22820A0	m3	Rebliment i piconatge de flonjalls amb tot-u natural						
Num.	Text	Tipus	[C]	[D]	[E]	[F]	TOTAL	Fórmula	
1	previsió flonjalls 5%		590,800	1,000	1,000	0,050	29,540	C#*D#*E#*F#	
2	resta tram		590,800	1,000	1,000	0,050	29,540	C#*D#*E#*F#	

AMIDAMENTS

Data: 16/05/17

Pàg.: 9

TOTAL AMIDAMENT 59,080

- 4 G931R01J m3 Base de tot-u artificial procedent de granulats reciclats de formigó col·locada amb motoanivelladora i piconatge del material al 98% del PM

Num.	Text	Tipus	[C]	[D]	[E]	[F]	TOTAL	Fórmula
1	tram camí Llobateres-pont Fuirosos		210,000	4,000	0,200		168,000	C#*D#*E#*F#
2	tram pont Fuirosos cap al Sud		150,000	4,000	0,200		120,000	C#*D#*E#*F#
3	tram pas autopista-pont Fuirosos		56,000	4,000	0,200		44,800	C#*D#*E#*F#
4	zona pedres entre Riera de Ruscatelles i Rieral de Talleda		70,000	3,000	0,200		42,000	C#*D#*E#*F#
5	zona pedres entre Rieral de Talleda i Sot de Bacs		80,000	3,000	0,200		48,000	C#*D#*E#*F#
6	zona ROGASA		200,000	3,000	0,200		120,000	C#*D#*E#*F#
7	zona pont de fusta		60,000	4,000	0,200		48,000	C#*D#*E#*F#

TOTAL AMIDAMENT 590,800

- 5 G2R35065 m3 Transport de terres a instal·lació autoritzada de gestió de residus, amb camió de 12 t i temps d'espera per a la càrrega amb mitjans mecànics, amb un recorregut de menys de 5 km

Num.	Text	Tipus	[C]	[D]	[E]	[F]	TOTAL	Fórmula
1	tram camí Llobateres-pont Fuirosos		210,000	4,000	0,200	1,200	201,600	C#*D#*E#*F#
2	tram pont Fuirosos cap al Sud		150,000	4,000	0,200	1,200	144,000	C#*D#*E#*F#
3	tram pas autopista-pont Fuirosos		56,000	4,000	0,200	1,200	53,760	C#*D#*E#*F#
4	zona pedres entre Riera de Ruscatelles i Rieral de Talleda		70,000	3,000	0,200	1,200	50,400	C#*D#*E#*F#
5	zona pedres entre Rieral de Talleda i Sot de Bacs		80,000	3,000	0,200	1,200	57,600	C#*D#*E#*F#
6	zona ROGASA		200,000	3,000	0,200	1,200	144,000	C#*D#*E#*F#
7	zona pont de fusta		60,000	4,000	0,200	1,200	57,600	C#*D#*E#*F#
8	previsió flonjalls 5%		470,800	1,000	0,050	1,200	28,248	C#*D#*E#*F#
9	resta tram		470,800	1,000	0,050	1,200	28,248	C#*D#*E#*F#

TOTAL AMIDAMENT 765,456

- 6 G2RA7LP0 m3 Deposició controlada a dipòsit autoritzat de residus de terra inerts amb una densitat 1,6 t/m3, procedents d'excavació, amb codi 170504 segons la Llista Europea de Residus (ORDEN MAM/304/2002)

Num.	Text	Tipus	[C]	[D]	[E]	[F]	TOTAL	Fórmula
1	tram camí Llobateres-pont Fuirosos		210,000	4,000	0,200	1,200	201,600	C#*D#*E#*F#
2	tram pont Fuirosos cap al Sud		150,000	4,000	0,200	1,200	144,000	C#*D#*E#*F#
3	tram pas autopista-pont Fuirosos		56,000	4,000	0,200	1,200	53,760	C#*D#*E#*F#
4	zona pedres entre Riera de Ruscatelles i Rieral de Talleda		70,000	3,000	0,200	1,200	50,400	C#*D#*E#*F#
5	zona pedres entre Rieral de Talleda i Sot de Bacs		80,000	3,000	0,200	1,200	57,600	C#*D#*E#*F#
6	zona ROGASA		200,000	3,000	0,200	1,200	144,000	C#*D#*E#*F#
7	zona pont de fusta		60,000	4,000	0,200	1,200	57,600	C#*D#*E#*F#

AMIDAMENTS

Data: 16/05/17

Pàg.: 10

8	previsió flonjalls 5%	470,800	1,000	0,050	1,200	28,248	C#*D#*E#*F#
9	resta tram	470,800	1,000	0,050	1,200	28,248	C#*D#*E#*F#

TOTAL AMIDAMENT 765,456

7 G21D5QPA m Demolició de cuneta triangular de formigó de fins a 100 cm d'amplària, amb parets de 10 cm de gruix, amb compressor de dos martells pneumàtics i càrrega sobre camió

Num.	Text	Tipus	[C]	[D]	[E]	[F]	TOTAL	Fórmula
1	zona pont de fusta					60,000	60,000	C#*D#*E#*F#

TOTAL AMIDAMENT 60,000

8 GD571111 m Formació de cuneta de terres sense revestir amb material de la proòpia excavació

Num.	Text	Tipus	[C]	[D]	[E]	[F]	TOTAL	Fórmula
1	tram pas autopista-pont Fuirosos		56,000	1,000	1,000		56,000	C#*D#*E#*F#
2	zona pont de fusta		60,000	1,000	1,000		60,000	C#*D#*E#*F#

TOTAL AMIDAMENT 116,000

9 G2R54265 m3 Transport de residus a instal·lació autoritzada de gestió de residus, amb camió de 12 t i temps d'espera per a la càrrega a màquina, amb un recorregut de més de 2 i fins a 5 km

Num.	Text	Tipus	[C]	[D]	[E]	[F]	TOTAL	Fórmula
1	zona pont de fusta		1,350	0,200	0,800	60,000	12,960	C#*D#*E#*F#

TOTAL AMIDAMENT 12,960

10 G2RA61H0 m3 Deposició controlada a centre de reciclatge de residus de formigó inerts amb una densitat 1,45 t/m3, procedents de construcció o demolició, amb codi 170101 segons la Llista Europea de Residus (ORDEN MAM/304/2002)

Num.	Text	Tipus	[C]	[D]	[E]	[F]	TOTAL	Fórmula
1	zona pont de fusta		1,350	0,200	0,800	60,000	12,960	C#*D#*E#*F#

TOTAL AMIDAMENT 12,960

Obra 01 PRESSUPOST 052017
 Capítol 03 ARRANJAMENT DE FERM
 Títol 3 02 RIERA DE BOCS

NUM.	CODI	UA	DESCRIPCIÓ
------	------	----	------------

1 G22D2011 m2 Esbrossada del terreny de menys de 2 m, amb mitjans mecànics i càrrega mecànica sobre camió

Num.	Text	Tipus	[C]	[D]	[E]	[F]	TOTAL	Fórmula
1	riera de Bocs		30,000	3,000			90,000	C#*D#*E#*F#

TOTAL AMIDAMENT 90,000

2 G2213201 m3 Excavació en zona de desmunt, de terreny de trànsit, utilitzant escarificadora i càrrega sobre camió

Num.	Text	Tipus	[C]	[D]	[E]	[F]	TOTAL	Fórmula
1	riera de Bocs		30,000	3,000	0,300		27,000	C#*D#*E#*F#

EUR

AMIDAMENTS

Data: 16/05/17

Pàg.: 11

TOTAL AMIDAMENT 27,000

3 G2243011 m2 Repàs i piconatge d'esplanada, amb mitjans mecànics i compactació del 95 % PM

Num.	Text	Tipus	[C]	[D]	[E]	[F]	TOTAL	Fórmula
1	riera de Bocs		30,000	3,000			90,000	C#*D#*E#*F#

TOTAL AMIDAMENT 90,000

4 E3Z112P1 m2 Capa de neteja i anivellament de 10 cm de gruix de formigó HL-150/P/20 de consistència plàstica i grandària màxima del granulat 20 mm, abocat des de camió

Num.	Text	Tipus	[C]	[D]	[E]	[F]	TOTAL	Fórmula
1	riera de Bocs		30,000	3,000			90,000	C#*D#*E#*F#

TOTAL AMIDAMENT 90,000

5 G9GABK43 m3 Paviment de formigó vibrat de formigó per a paviments HF-4 MPa de resistència a flexotracció i consistència plàstica, escampat des de camió, estesa i vibratge amb estenedora, estriat longitudinal i junts tallats en fresc

Num.	Text	Tipus	[C]	[D]	[E]	[F]	TOTAL	Fórmula
1	riera de Bocs		30,000	3,000	0,200		18,000	C#*D#*E#*F#

TOTAL AMIDAMENT 18,000

6 G9GA0001 m2 Adició de pedra natural a paviment de formigó de mida variable aproximada 20x10x10 cm per a capa superficial

Num.	Text	Tipus	[C]	[D]	[E]	[F]	TOTAL	Fórmula
1	riera de Bocs		30,000	3,000			90,000	C#*D#*E#*F#

TOTAL AMIDAMENT 90,000

7 GD571110 m Cuneta profunda triangular d'1,00 m d'amplària i 0,33 m de fondària, amb un revestiment mínim de 10 cm de formigó de 20 N/mm2 de resistència característica a compressió, inclòs excavació de terreny no classificat, refinat, càrrega i transport a l'abocador dels materials resultants

Num.	Text	Tipus	[C]	[D]	[E]	[F]	TOTAL	Fórmula
1	riera de Bocs		30,000	1,000			30,000	C#*D#*E#*F#

TOTAL AMIDAMENT 30,000

8 G2R35065 m3 Transport de terres a instal·lació autoritzada de gestió de residus, amb camió de 12 t i temps d'espera per a la càrrega amb mitjans mecànics, amb un recorregut de menys de 5 km

Num.	Text	Tipus	[C]	[D]	[E]	[F]	TOTAL	Fórmula
1	riera de Bocs		30,000	3,000	0,300	1,200	32,400	C#*D#*E#*F#

TOTAL AMIDAMENT 32,400

9 G2RA7LP0 m3 Deposició controlada a dipòsit autoritzat de residus de terra inerts amb una densitat 1,6 t/m3, procedents d'excavació, amb codi 170504 segons la Llista Europea de Residus (ORDEN MAM/304/2002)

Num.	Text	Tipus	[C]	[D]	[E]	[F]	TOTAL	Fórmula
------	------	-------	-----	-----	-----	-----	-------	---------

AMIDAMENTS

Data: 16/05/17

Pàg.: 12

1	riera de Bocs	30,000	3,000	0,300	1,200	32,400	C#*D#*E#*F#
TOTAL AMIDAMENT						32,400	

Obra 01 PRESSUPOST 052017
 Capítol 03 ARRANJAMENT DE FERM
 Títol 3 03 SEGURETAT I SALUT

NUM.	CODI	UA	DESCRIPCIÓ									
1	XPC00001	p.a	Partida Alçada d'abonament íntegre per a la redacció del Pla de Seguretat i Salut per l'execució de les obres									
				Num.	Text	Tipus	[C]	[D]	[E]	[F]	TOTAL	Fórmula
				1						1,000	1,000	C#*D#*E#*F#
TOTAL AMIDAMENT											1,000	

2	XPC00002	p.a	Seguretat i Salut durant les obres									
				Num.	Text	Tipus	[C]	[D]	[E]	[F]	TOTAL	Fórmula
				1						1,000	1,000	C#*D#*E#*F#
TOTAL AMIDAMENT											1,000	

Obra 01 PRESSUPOST 052017
 Capítol 04 ENDERROC PESSERA PONT DE FUIROSOS
 Títol 3 01 MOVIMENT DE TERRES

NUM.	CODI	UA	DESCRIPCIÓ									
1	G22D2011	m2	Esbossada del terreny de menys de 2 m, amb mitjans mecànics i càrrega mecànica sobre camió									
				Num.	Text	Tipus	[C]	[D]	[E]	[F]	TOTAL	Fórmula
				1	trasdos estreps existents		2,000	3,000	3,000	3,000	54,000	C#*D#*E#*F#
TOTAL AMIDAMENT											54,000	

2	G2224S21	m3	Excavació de fonaments amb rampa d'accés, més de 4 m de fondària i més de 2 m d'amplària, en terreny compacte, amb mitjans mecànics, i càrrega sobre camió									
				Num.	Text	Tipus	[C]	[D]	[E]	[F]	TOTAL	Fórmula
				1	trasdos estreps existents		2,000	3,000	3,000	1,500	27,000	C#*D#*E#*F#
TOTAL AMIDAMENT											27,000	

3	G2R35065	m3	Transport de terres a instal·lació autoritzada de gestió de residus, amb camió de 12 t i temps d'espera per a la càrrega amb mitjans mecànics, amb un recorregut de menys de 5 km									
				Num.	Text	Tipus	[C]	[D]	[E]	[F]	TOTAL	Fórmula
				1	trasdos estreps existents		2,400	3,000	3,000	1,500	32,400	C#*D#*E#*F#
TOTAL AMIDAMENT											32,400	

4	G2RA7LP0	m3	Deposició controlada a dipòsit autoritzat de residus de terra inerts amb una densitat 1,6 t/m3, procedents d'excavació, amb codi 170504 segons la Llista Europea de Residus (ORDEN MAM/304/2002)									
---	----------	----	--	--	--	--	--	--	--	--	--	--

AMIDAMENTS

Data: 16/05/17

Pàg.: 13

Num.	Text	Tipus	[C]	[D]	[E]	[F]	TOTAL	Fórmula
1	trasdos estreps existents		2,400	3,000	3,000	1,500	32,400	C#*D#*E#*F#

TOTAL AMIDAMENT 32,400

Obra 01 PRESSUPOST 052017
 Capítol 04 ENDERROC PESSERA PONT DE FUIROSOS
 Títol 3 02 ENDERROCS

NUM.	CODI	UA	DESCRIPCIÓ
1	G2135323	m3	Enderroc de mur de contenció de formigó armat, amb compressor i càrrega manual i mecànica de runa sobre camió

Num.	Text	Tipus	[C]	[D]	[E]	[F]	TOTAL	Fórmula
1	estreps pont		2,000	3,000	3,000	1,000	18,000	C#*D#*E#*F#
2	restes formigó llera		1,000	3,000	3,000	1,000	9,000	C#*D#*E#*F#

TOTAL AMIDAMENT 27,000

2 G2R54265 m3 Transport de residus a instal·lació autoritzada de gestió de residus, amb camió de 12 t i temps d'espera per a la càrrega a màquina, amb un recorregut de més de 2 i fins a 5 km

Num.	Text	Tipus	[C]	[D]	[E]	[F]	TOTAL	Fórmula
1	estreps pont		2,000	3,000	3,000	1,350	24,300	C#*D#*E#*F#
2	restes formigó llera		1,000	3,000	3,000	1,350	12,150	C#*D#*E#*F#

TOTAL AMIDAMENT 36,450

3 G2RA61H0 m3 Deposició controlada a centre de reciclatge de residus de formigó inerts amb una densitat 1,45 t/m3, procedents de construcció o demolició, amb codi 170101 segons la Llista Europea de Residus (ORDEN MAM/304/2002)

Num.	Text	Tipus	[C]	[D]	[E]	[F]	TOTAL	Fórmula
1	estreps pont		2,000	3,000	3,000	1,350	24,300	C#*D#*E#*F#
2	restes formigó llera		1,000	3,000	3,000	1,350	12,150	C#*D#*E#*F#

TOTAL AMIDAMENT 36,450

Obra 01 PRESSUPOST 052017
 Capítol 04 ENDERROC PESSERA PONT DE FUIROSOS
 Títol 3 03 INTEGRACIÓ PAISAJISTICA

NUM.	CODI	UA	DESCRIPCIÓ
1	FR3A7010	m2	Condicionament del sòl amb adob mineral sòlid de fons d'alliberament lent, formulació i dosi segons indicacions de la DF, escampat amb mitjans manuals

Num.	Text	Tipus	[C]	[D]	[E]	[F]	TOTAL	Fórmula
1	previsió		2,000	4,000	4,000	3,000	96,000	C#*D#*E#*F#

TOTAL AMIDAMENT 96,000

2 FR3P2212 m3 Terra vegetal de jardineria de categoria mitja, amb una conductivitat elèctrica menor d'1,2 dS/m, segons NTJ 07A, subministrada a granel i escampada amb retroexcavadora petita i mitjans manuals

EUR

AMIDAMENTS

Data: 16/05/17

Pàg.: 14

Num.	Text	Tipus	[C]	[D]	[E]	[F]	TOTAL	Fórmula
1	previsio		2,000	4,000	4,000	0,300	9,600	C#*D#*E#*F#

TOTAL AMIDAMENT

Obra 01 PRESSUPOST 052017
 Capítol 04 ENDERROC PESSERA PONT DE FUIROSOS
 Títol 3 04 SEGURETAT I SALUT

NUM.	CODI	UA	DESCRIPCIÓ
1	XPC00001	p.a	Partida Alçada d'abonament íntegre per a la redacció del Pla de Seguretat i Salut per l'execució de les obres

Num.	Text	Tipus	[C]	[D]	[E]	[F]	TOTAL	Fórmula
1						1,000	1,000	C#*D#*E#*F#

TOTAL AMIDAMENT

2 XPC00002 p.a Seguretat i Salut durant les obres

Num.	Text	Tipus	[C]	[D]	[E]	[F]	TOTAL	Fórmula
1						1,000	1,000	C#*D#*E#*F#

TOTAL AMIDAMENT

QUADRE DE PREUS NÚMERO 1

Data: 16/05/17

Pàg.: 1

NÚMERO	CODI	UA	DESCRIPCIÓ	PREU
P-1	E3Z112P1	m2	Capa de neteja i anivellament de 10 cm de gruix de formigó HL-150/P/20 de consistència plàstica i grandària màxima del granulat 20 mm, abocat des de camió (VUIT EUROS AMB SEIXANTA-SIS CÈNTIMS)	8,66 €
P-2	F97422AA	m	Rigola de 20 cm d'amplària amb peces de morter de ciment de color blanc, de 20x20x4 cm, col·locades amb morter i rejuntades amb beurada de ciment blanc (NOU EUROS AMB QUARANTA-QUATRE CÈNTIMS)	9,44 €
P-3	FB64U001	u	Peça de cautxu reciclat per a la segregació de carrils bici, amb elements reflectants de 83 centímetres de llargària model Zebra de Cicla o similar de 83 centímetres de llargària fixat amb tres pernys de tacs químics d'acer INOX de D12 mm i ancorats 18 cms al paviment (VUITANTA-CINC EUROS AMB QUARANTA-SET CÈNTIMS)	85,47 €
P-4	FB64U002	u	Pilona de polimers flexibles de 100 mm de diàmetre i 900 mm d'alçària, de color a escollir per la D.F. (CENT DOTZE EUROS AMB QUARANTA-CINC CÈNTIMS)	112,45 €
P-5	FBA14111	m	Pintat sobre paviment d'una faixa longitudinal discontinua reflectora de 10 cm d'amplària i 3,5/1,5 de relació pintat/no pintat, amb pintura acrílica i microesferes de vidre, amb màquina autopropulsada (ZERO EUROS AMB SEIXANTA-NOU CÈNTIMS)	0,69 €
P-6	FBA1E111	m	Pintat sobre paviment d'una faixa longitudinal continua reflectora de 10 cm d'amplària, amb pintura acrílica i microesferes de vidre, amb màquina autopropulsada (ZERO EUROS AMB VUITANTA-TRES CÈNTIMS)	0,83 €
P-7	FBA20001	u	Pintat de símbol de bicicleta per a carril BICI, amb doble component reflectora de qualsevol color amb aplicació manual i una dosificació mínima de 1600 gr/m2 i adició de partícules de vidre de cantells angulosos de 300 gr/m2 per tal d'incrementar el coeficient de lliscament a un mínim de 0,60 SRT segons norma NLT-175, amb aplicació a màquina autopropulsada, inclos encintats i premarcatge (QUATRE EUROS AMB NORANTA-VUIT CÈNTIMS)	4,98 €
P-8	FBA24112	m	Pintat sobre paviment de faixa transversal continua reflectora de 40 cm d'amplària, amb pintura dos components i microesferes de vidre, amb màquina d'accionament manual (TRES EUROS AMB VUITANTA-UN CÈNTIMS)	3,81 €
P-9	FBA29112	m	Pintat sobre paviment de faixa transversal discontinua reflectora de 50 cm d'amplària i 0,5/0,5 de relació pintat/no pintat, amb pintura dos components i microesferes de vidre, amb màquina d'accionament manual (DOS EUROS AMB SETANTA-SET CÈNTIMS)	2,77 €
P-10	FBA29113	m	Pintat de faixa discontinua formada per tacs de 25x25 cm d'amplària, per a pas de ciclistes junt a pas de vianants, amb doble component reflectora amb aplicació manual i una dosificació mínima de 2800 gr/m2 i microesferes de vidre amb dosificació de 300 ge/m2 per tal d'incrementar el coeficient de lliscament a un mínim de 0,60 SRT segons norma NLT-175, amb aplicació a màquina autopropulsada, inclos encintats i premarcatge (QUATRE EUROS AMB SEIXANTA CÈNTIMS)	4,60 €
P-11	FBA31112	m2	Pintat sobre paviment de faixa superficial reflectora, amb pintura dos components i microesferes de vidre, amb màquina d'accionament manual (ONZE EUROS AMB QUARANTA-SET CÈNTIMS)	11,47 €
P-12	FBA6U130	m	Banda sonora de cautxú amb lamines reflectants i antilliscants, de 3 cm de gruix i 60 cm d'amplària, amb la part proporcional d'elements terminals i fixada al paviment (CENT SEIXANTA-CINC EUROS AMB DEU CÈNTIMS)	165,10 €

QUADRE DE PREUS NÚMERO 1

Data: 16/05/17

Pàg.: 2

NÚMERO	CODI	UA	DESCRIPCIÓ	PREU
P-13	FBB11111	u	Placa amb làmina reflectora de nivell 1 d'intensitat, triangular, de 70 cm de costat, per a senyals de trànsit, fixada mecànicament (SEIXANTA EUROS AMB SETANTA-QUATRE CÈNTIMS)	60,74 €
P-14	FBB11251	u	Placa amb làmina reflectora de nivell 1 d'intensitat, circular de 60 cm de diàmetre, per a senyals de trànsit, fixada mecànicament (CINQUANTA-SET EUROS AMB VINT-I-QUATRE CÈNTIMS)	57,24 €
P-15	FBB21401	u	Placa amb làmina reflectora de nivell 1 d'intensitat de 40x60 cm, per a senyals de trànsit, fixada mecànicament (SEIXANTA-DOS EUROS AMB VUITANTA-QUATRE CÈNTIMS)	62,84 €
P-16	FBB31420	u	Placa complementària amb làmina reflectora de nivell 1 d'intensitat de 30x15 cm, fixada al senyal (QUARANTA-QUATRE EUROS AMB QUARANTA-UN CÈNTIMS)	44,41 €
P-17	FBB31620	u	Placa complementària amb làmina reflectora de nivell 1 d'intensitat de 60x20 cm, fixada al senyal (CINQUANTA-VUIT EUROS AMB DOS CÈNTIMS)	58,02 €
P-18	FBBZ1220	m	Suport rectangular de tub d'acer galvanitzat de 100x50x3 mm, col·locat a terra formigonat (TRENTA-UN EUROS AMB CINQUANTA-UN CÈNTIMS)	31,51 €
P-19	FBBZ1221	u	Mensula galvanitzada per ancoratge de paret amb cargols per a subjectar la senyal, fixada al parament bamb tacs (VINT-I-TRES EUROS AMB TRENTA-CINC CÈNTIMS)	23,35 €
P-20	FBBZ1222	u	Mensula galvanitzada fixada a pals de semàfors o fanals, amb cargols per a subjectar la senyal (VINT-I-VUIT EUROS AMB QUARANTA-TRES CÈNTIMS)	28,43 €
P-21	FR3A7010	m2	Condicionament del sòl amb adob mineral sòlid de fons d'alliberament lent, formulació i dosi segons indicacions de la DF, escampat amb mitjans manuals (ZERO EUROS AMB QUARANTA-DOS CÈNTIMS)	0,42 €
P-22	FR3P2212	m3	Terra vegetal de jardineria de categoria mitja, amb una conductivitat elèctrica menor d'1,2 dS/m, segons NTJ 07A, subministrada a granel i escampada amb retroexcavadora petita i mitjans manuals (QUARANTA-NOU EUROS AMB SETANTA-NOU CÈNTIMS)	49,79 €
P-23	G2135323	m3	Enderroc de mur de contenció de formigó armat, amb compressor i càrrega manual i mecànica de runa sobre camió (QUARANTA-NOU EUROS AMB SETANTA-NOU CÈNTIMS)	49,79 €
P-24	G21D5QPA	m	Demolició de cuneta triangular de formigó de fins a 100 cm d'amplària, amb parets de 10 cm de gruix, amb compressor de dos martells pneumàtics i càrrega sobre camió (CINC EUROS AMB NORANTA-UN CÈNTIMS)	5,91 €
P-25	G2213201	m3	Excavació en zona de desmunt, de terreny de trànsit, utilitzant escarificadora i càrrega sobre camió (QUATRE EUROS AMB SETANTA-DOS CÈNTIMS)	4,72 €
P-26	G2224S21	m3	Excavació de fonaments amb rampa d'accés, més de 4 m de fondària i més de 2 m d'amplària, en terreny compacte, amb mitjans mecànics, i càrrega sobre camió (DEU EUROS)	10,00 €

QUADRE DE PREUS NÚMERO 1

Data: 16/05/17

Pàg.: 3

NÚMERO	CODI	UA	DESCRIPCIÓ	PREU	
P-27	G2243011	m2	Repàs i piconatge d'esplanada, amb mitjans mecànics i compactació del 95 % PM (UN EUROS AMB DOTZE CÈNTIMS)	1,12	€
P-28	G22820A0	m3	Rebliment i piconatge de flonjalls amb tot-u natural (TRENTA-CINC EUROS AMB TRENTA-UN CÈNTIMS)	35,31	€
P-29	G22D2011	m2	Esbossada del terreny de menys de 2 m, amb mitjans mecànics i càrrega mecànica sobre camió (ZERO EUROS AMB VUITANTA-CINC CÈNTIMS)	0,85	€
P-30	G2R35065	m3	Transport de terres a instal·lació autoritzada de gestió de residus, amb camió de 12 t i temps d'espera per a la càrrega amb mitjans mecànics, amb un recorregut de menys de 5 km (DOS EUROS AMB ONZE CÈNTIMS)	2,11	€
P-31	G2R54265	m3	Transport de residus a instal·lació autoritzada de gestió de residus, amb camió de 12 t i temps d'espera per a la càrrega a màquina, amb un recorregut de més de 2 i fins a 5 km (DOS EUROS AMB CINQUANTA-TRES CÈNTIMS)	2,53	€
P-32	G2RA61H0	m3	Deposició controlada a centre de reciclatge de residus de formigó inerts amb una densitat 1,45 t/m3, procedents de construcció o demolició, amb codi 170101 segons la Llista Europea de Residus (ORDEN MAM/304/2002) (DEU EUROS AMB VUITANTA-VUIT CÈNTIMS)	10,88	€
P-33	G2RA7LP0	m3	Deposició controlada a dipòsit autoritzat de residus de terra inerts amb una densitat 1,6 t/m3, procedents d'excavació, amb codi 170504 segons la Llista Europea de Residus (ORDEN MAM/304/2002) (QUATRE EUROS AMB SETANTA CÈNTIMS)	4,70	€
P-34	G931R01J	m3	Base de tot-u artificial procedent de granulats reciclats de formigó col·locada amb motoanivelladora i piconatge del material al 98% del PM (TRETZE EUROS AMB VINT-I-CINC CÈNTIMS)	13,25	€
P-35	G9E1311G	m2	Paviment de panot per a vorera gris de 20x20x4 cm, classe 1a, preu superior, sobre suport de 3 cm de sorra, col·locat a truc de maceta amb morter mixt 1:2:10 i beurada de ciment pòrtland (TRENTA-QUATRE EUROS AMB SEIXANTA-QUATRE CÈNTIMS)	34,64	€
P-36	G9GA0001	m2	Adhició de pedra natural a paviment de formigó de mida variable aproximada 20x10x10 cm per a capa superficial (SIS EUROS AMB TRENTA-CINC CÈNTIMS)	6,35	€
P-37	G9GABK43	m3	Paviment de formigó vibrat de formigó per a paviments HF-4 MPa de resistència a flexotracció i consistència plàstica, escampat des de camió, estesa i vibratge amb estenedora, estriat longitudinal i junts tallats en fresc (SEIXANTA-NOU EUROS AMB SETANTA-SIS CÈNTIMS)	69,76	€
P-38	GD571110	m	Cuneta profunda triangular d'1,00 m d'amplària i 0,33 m de fondària, amb un revestiment mínim de 10 cm de formigó de 20 N/mm2 de resistència característica a compressió, inclòs excavació de terreny no classificat, refinat, càrrega i transport a l'abocador dels materials resultants (VUIT EUROS AMB QUARANTA-CINC CÈNTIMS)	8,45	€
P-39	GD571111	m	Formació de cuneta de terres sense revestir amb material de la proòpia excavació (VUIT EUROS AMB SEIXANTA-CINC CÈNTIMS)	8,65	€

QUADRE DE PREUS NÚMERO 1

Data: 16/05/17

Pàg.: 4

NÚMERO	CODI	UA	DESCRIPCIÓ	PREU	
P-40	M21BI005	ut	Desmuntatge i trasllat a nova ubicació de senyal vertical i suport, càrrega del senyal, aple per a posterior aprofitament, inclòs restitució del paviment existent i posterior trasllat a nova ubicació, magatzem o abocador (VINT-I-QUATRE EUROS AMB TRES CÈNTIMS)	24,03	€
P-41	M21BU010	m2	Eliminació de marques vials amb pintura negra (QUATRE EUROS AMB TRENTA CÈNTIMS)	4,30	€
P-42	M21BU050	m2	Eliminació de marques vials de pintura acrílica, termoplàstica o de dos components mitjançant granellat (DEU EUROS AMB SEIXANTA-CINC CÈNTIMS)	10,65	€
P-43	M9RHU010	m2	Reparació puntual inferior a 6 m2 de superfície i de 5 a 8 cm de gruix, de paviment asfàltic amb aglomerat en calent, sense afectació de la base, inclòs requadrat, carrega i transport de runes a l'abocador (SEIXANTA-TRES EUROS AMB VINT CÈNTIMS)	63,20	€
P-44	XPC00001	p.a	Partida Alçada d'abonament íntegre per a la redacció del Pla de Seguretat i Salut per l'execució de les obres (DOS-CENTS DOTZE EUROS AMB QUARANTA-CINC CÈNTIMS)	212,45	€
P-45	XPC00002	p.a	Seguretat i Salut durant les obres (QUATRE-CENTS QUARANTA-CINC EUROS AMB VUITANTA-SIS CÈNTIMS)	445,86	€
P-46	XPC00003	p.a	Partida alçada a justificar per desviaments de trànsit durant les obres (VUIT-CENTS QUARANTA-CINC EUROS)	845,00	€
P-47	XPC00004	p.a	Partida alçada a justificar per a imprevistos (DOS MIL CINC-CENTS EUROS)	2.500,00	€
P-48	XPC00010	p.a	Partida Alçada d'abonament íntegre per a la redacció del Pla de Seguretat i Salut per l'execució de les obres (CENT VINT-I-TRES EUROS AMB CINQUANTA-CINC CÈNTIMS)	123,55	€
P-49	XPC00011	p.a	Seguretat i Salut durant les obres (DOS-CENTS CINQUANTA-VUIT EUROS AMB CINQUANTA-SIS CÈNTIMS)	258,56	€

QUADRE DE PREUS NÚMERO 2

Data: 16/05/17

Pàg.: 1

NÚMERO	CODI	UA	DESCRIPCIÓ	PREU	
P-1	E3Z112P1	m2	Capa de neteja i anivellament de 10 cm de gruix de formigó HL-150/P/20 de consistència plàstica i grandària màxima del granulat 20 mm, abocat des de camió	8,66	€
	B06NLA2C	m3	Formigó de neteja, amb una dosificació de 150 kg/m3 de ciment, consistència plàstica i grandària màxima del granulat 20 mm, HL-150/P/20	6,02700	€
			Altres conceptes	2,63300	€
P-2	F97422AA	m	Rigola de 20 cm d'amplària amb peces de morter de ciment de color blanc, de 20x20x4 cm, col·locades amb morter i rejuntades amb beurada de ciment blanc	9,44	€
	B97422A1	u	Peça de morter de ciment color blanc, de 20x20x4 cm, per a rigoles	3,28250	€
	B0710150	t	Morter per a ram de paleta, classe M 5 (5 N/mm2), en sacs, de designació (G) segons norma UNE-EN 998-2	0,40635	€
	B051E201	t	Ciment blanc de ram de paleta BL 22,5 X segons UNE 80305, en sacs	0,16016	€
			Altres conceptes	5,59099	€
P-3	FB64U001	u	Peça de cautxu reciclat per a la segregació de carrils bici, amb elements reflectants de 83 centímetres de llargària model Zebra de Cicla o similar de 83 centímetres de llargària fixat amb tres pernys de tacs químics d'acer INOX de D12 mm i ancorats 18 cms al paviment	85,47	€
			Sense descomposició	85,47000	€
P-4	FB64U002	u	Pilona de polimers flexibles de 100 mm de diàmetre i 900 mm d'alçària, de color a escollir per la D.F.	112,45	€
			Sense descomposició	112,45000	€
P-5	FBA14111	m	Pintat sobre paviment d'una faixa longitudinal discontinua reflectora de 10 cm d'amplària i 3,5/1,5 de relació pintat/no pintat, amb pintura acrílica i microesferes de vidre, amb màquina autopropulsada	0,69	€
	BBA13100	kg	Pintura per a maques vials, acrílica, blanca	0,21726	€
	BBA1M000	kg	Microesferes de vidre	0,11937	€
			Altres conceptes	0,35337	€
P-6	FBA1E111	m	Pintat sobre paviment d'una faixa longitudinal contínua reflectora de 10 cm d'amplària, amb pintura acrílica i microesferes de vidre, amb màquina autopropulsada	0,83	€
	BBA1M000	kg	Microesferes de vidre	0,16856	€
	BBA13100	kg	Pintura per a maques vials, acrílica, blanca	0,31268	€
			Altres conceptes	0,34876	€
P-7	FBA20001	u	Pintat de símbol de bicicleta per a carril BICI, amb doble component reflectora de qualsevol color amb aplicació manual i una dosificació mínima de 1600 gr/m2 i adició de partícules de vidre de cantells angulars de 300 gr/m2 per tal d'incrementar el coeficient de lliscament a un mínim de 0,60 SRT segons norma NLT-175, amb aplicació a màquina autopropulsada, inclos encintats i premarcatge	4,98	€
			Sense descomposició	4,98000	€
P-8	FBA24112	m	Pintat sobre paviment de faixa transversal contínua reflectora de 40 cm d'amplària, amb pintura dos components i microesferes de vidre, amb màquina d'accionament manual	3,81	€
	BBA1M000	kg	Microesferes de vidre	0,82560	€
	BBA14100	kg	Pintura per a maques vials, dos components, blanca	2,21136	€
			Altres conceptes	0,77304	€
P-9	FBA29112	m	Pintat sobre paviment de faixa transversal discontinua reflectora de 50 cm d'amplària i 0,5/0,5 de relació pintat/no pintat, amb pintura dos components i microesferes de vidre, amb màquina d'accionament manual	2,77	€
	BBA1M000	kg	Microesferes de vidre	0,51600	€

QUADRE DE PREUS NÚMERO 2

Data: 16/05/17

Pàg.: 2

NÚMERO	CODI	UA	DESCRIPCIÓ	PREU	
	BBA14100	kg	Pintura per a maques vials, dos components, blanca	1,38210	€
			Altres conceptes	0,87190	€
P-10	FBA29113	m	Pintat de faixa discontinua formada per tacs de 25x25 cm d'amplària, per a pas de ciclistes junt a pas de vianants, amb doble component reflectora amb aplicació manual i una dosificació mínima de 2800 gr/m2 i microesferes de vidre amb dosificació de 300 ge/m2 per tal d'incrementar el coeficient de lliscament a un mínim de 0,60 SRT segons norma NLT-175, amb aplicació a maquina autopropulsada, inclos encintats i premarcatge	4,60	€
			Sense descomposició	4,60000	€
P-11	FBA31112	m2	Pintat sobre paviment de faixa superficial reflectora, amb pintura dos components i microesferes de vidre, amb màquina d'accionament manual	11,47	€
	BBA14100	kg	Pintura per a maques vials, dos components, blanca	5,52840	€
	BBA1M000	kg	Microesferes de vidre	2,10528	€
			Altres conceptes	3,83632	€
P-12	FBA6U130	m	Banda sonora de cautxú amb lamines reflectants i antilliscants, de 3 cm de gruix i 60 cm d'amplària, amb la part proporcional d'elements terminals i fixada al paviment	165,10	€
	BBMAU130	m	Banda sonora i reductora de velocitat de cautxú amb lamines reflectants i antilliscants, de 3 cm de gruix i 60 cm d'amplària, amb la part proporcional d'elements terminals i fixacions al paviment	139,51000	€
			Altres conceptes	25,59000	€
P-13	FBB11111	u	Placa amb làmina reflectora de nivell 1 d'intensitat, triangular, de 70 cm de costat, per a senyals de trànsit, fixada mecànicament	60,74	€
	BBM11102	u	Placa triangular, de 70 cm amb làmina reflectora de nivell 1 d'intensitat	46,90000	€
			Altres conceptes	13,84000	€
P-14	FBB11251	u	Placa amb làmina reflectora de nivell 1 d'intensitat, circular de 60 cm de diàmetre, per a senyals de trànsit, fixada mecànicament	57,24	€
	BBM12602	u	Placa circular, de diàmetre 60 cm amb làmina reflectora de nivell 1 d'intensitat	43,40000	€
			Altres conceptes	13,84000	€
P-15	FBB21401	u	Placa amb làmina reflectora de nivell 1 d'intensitat de 40x60 cm, per a senyals de trànsit, fixada mecànicament	62,84	€
	BBM1ADA2	u	Placa informativa de 40x60 cm amb làmina reflectora de nivell 1 d'intensitat	48,31000	€
			Altres conceptes	14,53000	€
P-16	FBB31420	u	Placa complementària amb làmina reflectora de nivell 1 d'intensitat de 30x15 cm, fixada al senyal	44,41	€
	BBM1EB12	u	Placa complementària, de 30x15 cm amb làmina reflectora de nivell 1 d'intensitat	33,26000	€
			Altres conceptes	11,15000	€
P-17	FBB31620	u	Placa complementària amb làmina reflectora de nivell 1 d'intensitat de 60x20 cm, fixada al senyal	58,02	€
	BBM1EH52	u	Placa complementària, de 60x20 cm amb làmina reflectora de nivell 1 d'intensitat	46,87000	€
			Altres conceptes	11,15000	€
P-18	FBBZ1220	m	Suport rectangular de tub d'acer galvanitzat de 100x50x3 mm, col·locat a terra formigonat	31,51	€
	BBMZ1C20	m	Suport de tub d'acer galvanitzat de 100x50x3 mm, per a senyalització vertical	26,35000	€
			Altres conceptes	5,16000	€
P-19	FBBZ1221	u	Mensula galvanitzada per ancoratge de paret amb cargols per a subjectar la senyal, fixada al parament bamb tacs	23,35	€
			Sense descomposició	23,35000	€

QUADRE DE PREUS NÚMERO 2

Data: 16/05/17

Pàg.: 3

NÚMERO	CODI	UA	DESCRIPCIÓ	PREU	
P-20	FBBZ1222	u	Mensula galvanitzada fixada a pals de semafors o fanals, amb cargols per a subjectar la senyal	28,43	€
			Sense descomposició	28,43000	€
P-21	FR3A7010	m2	Condicionament del sòl amb adob mineral sòlid de fons d'alliberament lent, formulació i dosi segons indicacions de la DF, escampat amb mitjans manuals	0,42	€
	BR3A7000	kg	Adob mineral sòlid de fons, d'alliberament lent	0,27600	€
			Altres conceptes	0,14400	€
P-22	FR3P2212	m3	Terra vegetal de jardineria de categoria mitja, amb una conductivitat elèctrica menor d'1,2 dS/m, segons NTJ 07A, subministrada a granel i escampada amb retroexcavadora petita i mitjans manuals	49,79	€
	BR3P2210	m3	Terra vegetal de jardineria de categoria mitja, amb una conductivitat elèctrica menor d'1,2 dS/m, segons NTJ 07A, subministrada a granel	40,51740	€
			Altres conceptes	9,27260	€
P-23	G2135323	m3	Enderroc de mur de contenció de formigó armat, amb compressor i càrrega manual i mecànica de runa sobre camió	49,79	€
			Altres conceptes	49,79000	€
P-24	G21D5QPA	m	Demolició de cuneta triangular de formigó de fins a 100 cm d'amplària, amb parets de 10 cm de gruix, amb compressor de dos martells pneumàtics i càrrega sobre camió	5,91	€
			Altres conceptes	5,91000	€
P-25	G2213201	m3	Excavació en zona de desmunt, de terreny de trànsit, utilitzant escarificadora i càrrega sobre camió	4,72	€
			Altres conceptes	4,72000	€
P-26	G2224S21	m3	Excavació de fonaments amb rampa d'accés, més de 4 m de fondària i més de 2 m d'amplària, en terreny compacte, amb mitjans mecànics, i càrrega sobre camió	10,00	€
			Altres conceptes	10,00000	€
P-27	G2243011	m2	Repàs i piconatge d'esplanada, amb mitjans mecànics i compactació del 95 % PM	1,12	€
			Altres conceptes	1,12000	€
P-28	G22820A0	m3	Rebliment i piconatge de flonjalls amb tot-u natural	35,31	€
	B0371000	m3	Tot-u natural	19,67900	€
			Altres conceptes	15,63100	€
P-29	G22D2011	m2	Esbrossada del terreny de menys de 2 m, amb mitjans mecànics i càrrega mecànica sobre camió	0,85	€
			Altres conceptes	0,85000	€
P-30	G2R35065	m3	Transport de terres a instal·lació autoritzada de gestió de residus, amb camió de 12 t i temps d'espera per a la càrrega amb mitjans mecànics, amb un recorregut de menys de 5 km	2,11	€
			Altres conceptes	2,11000	€
P-31	G2R54265	m3	Transport de residus a instal·lació autoritzada de gestió de residus, amb camió de 12 t i temps d'espera per a la càrrega a màquina, amb un recorregut de més de 2 i fins a 5 km	2,53	€
			Altres conceptes	2,53000	€
P-32	G2RA61H0	m3	Deposició controlada a centre de reciclatge de residus de formigó inerts amb una densitat 1,45 t/m3, procedents de construcció o demolició, amb codi 170101 segons la Llista Europea de Residus (ORDEN MAM/304/2002)	10,88	€
	B2RA61H0	t	Deposició controlada a centre de reciclatge de residus de formigó inerts amb una densitat 1,45 t/m3, procedents de construcció o demolició, amb codi 170101 segons la Llista Europea de Residus (ORDEN MAM/304/2002)	10,87500	€
			Altres conceptes	0,00500	€

QUADRE DE PREUS NÚMERO 2

Data: 16/05/17

Pàg.: 4

NÚMERO	CODI	UA	DESCRIPCIÓ	PREU
P-33	G2RA7LP0	m3	Deposició controlada a dipòsit autoritzat de residus de terra inerts amb una densitat 1,6 t/m3, procedents d'excavació, amb codi 170504 segons la Llista Europea de Residus (ORDEN MAM/304/2002)	4,70 €
	B2RA7LP0	m3	Deposició controlada a dipòsit autoritzat de residus de terra inerts amb una densitat 1,6 t/m3, procedents d'excavació, amb codi 170504 segons la Llista Europea de Residus (ORDEN MAM/304/2002)	4,70000 €
			Altres conceptes	0,00000 €
P-34	G931R01J	m3	Base de tot-u artificial procedent de granulats reciclats de formigó col·locada amb motoanivelladora i piconatge del material al 98% del PM	13,25 €
	B0111000	m3	Aigua	0,08350 €
	B037R000	m3	Tot-u artificial procedent de granulats reciclats de formigó	9,72000 €
			Altres conceptes	3,44650 €
P-35	G9E1311G	m2	Paviment de panot per a vorera gris de 20x20x4 cm, classe 1a, preu superior, sobre suport de 3 cm de sorra, col·locat a truc de maceta amb morter mixt 1:2:10 i beurada de ciment portland	34,64 €
	B0111000	m3	Aigua	0,00167 €
	B0312500	t	Sorra de pedrera de pedra granítica de 0 a 3,5 mm	0,86624 €
	B9E13100	m2	Panot gris de 20x20x4 cm, classe 1a, preu superior	7,03800 €
	B0512401	t	Ciment portland amb filler calcari CEM II/B-L 32,5 R segons UNE-EN 197-1, en sacs	0,32023 €
			Altres conceptes	26,41386 €
P-36	G9GA0001	m2	Adhició de pedra natural a paviment de formigó de mida variable aproximada 20x10x10 cm per a capa superficial	6,35 €
			Sense descomposició	6,35000 €
P-37	G9GABK43	m3	Paviment de formigó vibrat de formigó per a paviments HF-4 MPa de resistència a flexotracció i consistència plàstica, escampat des de camió, estesa i vibratge amb estenedora, estriat longitudinal i junts tallats en fresc	69,76 €
	B06B2300	m3	Formigó per a paviments HF-4 MPa de resistència a flexotracció i consistència plàstica	67,85100 €
			Altres conceptes	1,90900 €
P-38	GD571110	m	Cuneta profunda triangular d'1,00 m d'amplària i 0,33 m de fondària, amb un revestiment mínim de 10 cm de formigó de 20 N/mm2 de resistència característica a compressió, inclòs excavació de terreny no classificat, refinat, càrrega i transport a l'abocador dels materials resultants	8,45 €
	B0DZA000	l	Desenconfiant	0,05500 €
	B064300C	m3	Formigó HM-20/P/20/I de consistència plàstica, grandària màxima del granulat 20 mm, amb >= 200 kg/m3 de ciment, apte per a classe d'exposició I	7,74150 €
	B0A14200	kg	Filferro recuit de diàmetre 1,3 mm	0,02552 €
	B0D21030	m	Tauló de fusta de pi per a 10 usos	0,26013 €
	B0A31000	kg	Clau acer	0,06700 €
			Altres conceptes	0,30085 €
P-39	GD571111	m	Formació de cuneta de terres sense revestir amb material de la proòpia excavació	8,65 €
			Sense descomposició	8,65000 €
P-40	M21B1005	ut	Desmuntatge i trasllat a nova ubicació de senyal vertical i suport, càrrega del senyal, aple per a posterior aprofitament, inclòs restitució del paviment existent i posterior trasllat a nova ubicació, magatzem o abocador	24,03 €
			Sense descomposició	24,03000 €
P-41	M21BU010	m2	Eliminació de marques vials amb pintura negra	4,30 €

QUADRE DE PREUS NÚMERO 2

Data: 16/05/17

Pàg.: 5

NÚMERO	CODI	UA	DESCRIPCIÓ	PREU	
	BBA13100	kg	Pintura per a maques vials, acrílica, blanca	3,06720	€
			Altres conceptes	1,23280	€
P-42	M21BU050	m2	Eliminació de marques vials de pintura acrílica, termoplàstica o de dos components mitjançant granellat	10,65	€
			Altres conceptes	10,65000	€
P-43	M9RHU010	m2	Reparació puntual inferior a 6 m2 de superfície i de 5 a 8 cm de gruix, de paviment asfàltic amb aglomerat en calent, sense afectació de la base, inclòs requadrat, carrega i transport de runes a l'abocador	63,20	€
	B9H11251	t	Mescla bituminosa contínua en calent tipus AC 16 surf B 50/70 D, amb betum asfàltic de penetració, de granulometria densa per a capa de trànsit i granulat granític	8,55200	€
	B2RA61H0	t	Deposició controlada a centre de reciclatge de residus de formigó inerts amb una densitat 1,45 t/m3, procedents de construcció o demolició, amb codi 170101 segons la Llista Europea de Residus (ORDEN MAM/304/2002)	1,35000	€
	B0552100	kg	Emulsió bituminosa catiònica amb un 60% de betum asfàltic, per a reg d'adherència tipus C60B3/B4 ADH(ECR-1)	0,39000	€
			Altres conceptes	52,90800	€
P-44	XPC00001	p.a	Partida Alçada d'abonament íntegre per a la redacció del Pla de Seguretat i Salut per l'execució de les obres	212,45	€
			Sense descomposició	212,45000	€
P-45	XPC00002	p.a	Seguretat i Salut durant les obres	445,86	€
			Sense descomposició	445,86000	€
P-46	XPC00003	p.a	Partida alçada a justificar per desviaments de trànsit durant les obres	845,00	€
			Sense descomposició	845,00000	€
P-47	XPC00004	p.a	Partida alçada a justificar per a imprevistos	2.500,00	€
			Sense descomposició	2.500,00000	€
P-48	XPC00010	p.a	Partida Alçada d'abonament íntegre per a la redacció del Pla de Seguretat i Salut per l'execució de les obres	123,55	€
			Sense descomposició	123,55000	€
P-49	XPC00011	p.a	Seguretat i Salut durant les obres	258,56	€
			Sense descomposició	258,56000	€

PRESSUPOST

Data: 16/05/17

Pàg.: 1

Obra	01	Pressupost 052017
Capítol	01	SOT DE LES GRANOTES
Títol 3	01	PAVIMENTACIÓ

NUM. CODI	UA	DESCRIPCIÓ	PREU	AMIDAMENT	IMPORT	
1	G2213201	m3	Excavació en zona de desmunt, de terreny de trànsit, utilitzant escarificadora i càrrega sobre camió (P - 25)	4,72	42,000	198,24
2	G2243011	m2	Repàs i piconatge d'esplanada, amb mitjans mecànics i compactació del 95 % PM (P - 27)	1,12	140,000	156,80
3	E3Z112P1	m2	Capa de neteja i anivellament de 10 cm de gruix de formigó HL-150/P/20 de consistència plàstica i grandària màxima del granulat 20 mm, abocat des de camió (P - 1)	8,66	140,000	1.212,40
4	G9GABK43	m3	Paviment de formigó vibrat de formigó per a paviments HF-4 MPa de resistència a flexotracció i consistència plàstica, escampat des de camió, estesa i vibratge amb estenedora, estriat longitudinal i junts tallats en fresc (P - 37)	69,76	28,000	1.953,28
5	GD571110	m	Cuneta profunda triangular d'1,00 m d'amplària i 0,33 m de fondària, amb un revestiment mínim de 10 cm de formigó de 20 N/mm2 de resistència característica a compressió, inclòs excavació de terreny no classificat, refinat, càrrega i transport a l'abocador dels materials resultants (P - 38)	8,45	40,000	338,00
6	G2R35065	m3	Transport de terres a instal·lació autoritzada de gestió de residus, amb camió de 12 t i temps d'espera per a la càrrega amb mitjans mecànics, amb un recorregut de menys de 5 km (P - 30)	2,11	50,400	106,34
7	G2RA7LP0	m3	Deposició controlada a dipòsit autoritzat de residus de terra inerts amb una densitat 1,6 t/m3, procedents d'excavació, amb codi 170504 segons la Llista Europea de Residus (ORDEN MAM/304/2002) (P - 33)	4,70	50,400	236,88

TOTAL	Títol 3	01.01.01	4.201,94
--------------	----------------	-----------------	-----------------

Obra	01	Pressupost 052017
Capítol	01	SOT DE LES GRANOTES
Títol 3	02	SEGURETAT I SALUT

NUM. CODI	UA	DESCRIPCIÓ	PREU	AMIDAMENT	IMPORT	
1	XPC00010	p.a	Partida Alçada d'abonament íntegre per a la redacció del Pla de Seguretat i Salut per l'execució de les obres (P - 48)	123,55	1,000	123,55
2	XPC00011	p.a	Seguretat i Salut durant les obres (P - 49)	258,56	1,000	258,56

TOTAL	Títol 3	01.01.02	382,11
--------------	----------------	-----------------	---------------

Obra	01	Pressupost 052017
Capítol	02	CONNEXIÓ CARRIL BICI
Títol 3	01	ESBORRATS/DESMUNTATGES

NUM. CODI	UA	DESCRIPCIÓ	PREU	AMIDAMENT	IMPORT	
1	M21BU050	m2	Eliminació de marques vials de pintura acrílica, termoplàstica o de dos components mitjançant granellat (P - 42)	10,65	75,500	804,08
2	M21BU010	m2	Eliminació de marques vials amb pintura negra (P - 41)	4,30	151,000	649,30
3	M21BI005	ut	Desmuntatge i trasllat a nova ubicació de senyal vertical i suport, càrrega del senyal, aple per a posterior aprofitament, inclòs restitució del paviment existent i posterior trasllat a nova ubicació, magatzem o abocador (P - 40)	24,03	6,000	144,18

PRESSUPOST

Data: 16/05/17

Pàg.: 2

TOTAL	Titul 3	01.02.01	1.597,56
--------------	----------------	-----------------	-----------------

Obra	01	Pressupost 052017
Capítol	02	CONNEXIÓ CARRIL BICI
Titul 3	02	OBRA CIVIL

NUM. CODI	UA	DESCRIPCIÓ	PREU	AMIDAMENT	IMPORT	
1	M9RHU010	m2	Reparació puntual inferior a 6 m2 de superfície i de 5 a 8 cm de gruix, de paviment asfàltic amb aglomerat en calent, sense afectació de la base, inclou requadrat, carrega i transport de runes a l'abocador (P - 43)	63,20	25,200	1.592,64
2	F97422AA	m	Rigola de 20 cm d'amplària amb peces de morter de ciment de color blanc, de 20x20x4 cm, col·locades amb morter i rejuntades amb beurada de ciment blanc (P - 2)	9,44	116,300	1.097,87
3	G9E1311G	m2	Paviment de panot per a vorera gris de 20x20x4 cm, classe 1a, preu superior, sobre suport de 3 cm de sorra, col·locat a truc de maceta amb morter mixt 1:2:10 i beurada de ciment portland (P - 35)	34,64	60,000	2.078,40

TOTAL	Titul 3	01.02.02	4.768,91
--------------	----------------	-----------------	-----------------

Obra	01	Pressupost 052017
Capítol	02	CONNEXIÓ CARRIL BICI
Titul 3	03	SENYALITZACIÓ VERTICAL

NUM. CODI	UA	DESCRIPCIÓ	PREU	AMIDAMENT	IMPORT	
1	FBB11251	u	Placa amb làmina reflectora de nivell 1 d'intensitat, circular de 60 cm de diàmetre, per a senyals de trànsit, fixada mecànicament (P - 14)	57,24	12,000	686,88
2	FBB11111	u	Placa amb làmina reflectora de nivell 1 d'intensitat, triangular, de 70 cm de costat, per a senyals de trànsit, fixada mecànicament (P - 13)	60,74	4,000	242,96
3	FBB21401	u	Placa amb làmina reflectora de nivell 1 d'intensitat de 40x60 cm, per a senyals de trànsit, fixada mecànicament (P - 15)	62,84	8,000	502,72
4	FBB31420	u	Placa complementària amb làmina reflectora de nivell 1 d'intensitat de 30x15 cm, fixada al senyal (P - 16)	44,41	6,000	266,46
5	FBB31620	u	Placa complementària amb làmina reflectora de nivell 1 d'intensitat de 60x20 cm, fixada al senyal (P - 17)	58,02	4,000	232,08
6	FBBZ1220	m	Suport rectangular de tub d'acer galvanitzat de 100x50x3 mm, col·locat a terra formigonat (P - 18)	31,51	62,400	1.966,22
7	FBBZ1221	u	Mensula galvanitzada per ancoratge de paret amb cargols per a subjectar la senyal, fixada al parament bamb tacs (P - 19)	23,35	6,000	140,10
8	FBBZ1222	u	Mensula galvanitzada fixada a pals de semafors o fanals, amb cargols per a subjectar la senyal (P - 20)	28,43	6,000	170,58

TOTAL	Titul 3	01.02.03	4.208,00
--------------	----------------	-----------------	-----------------

Obra	01	Pressupost 052017
Capítol	02	CONNEXIÓ CARRIL BICI
Titul 3	04	SENYALITZACIÓ HORIZONTAL

NUM. CODI	UA	DESCRIPCIÓ	PREU	AMIDAMENT	IMPORT	
1	FBA1E111	m	Pintat sobre paviment d'una faixa longitudinal contínua reflectora de 10 cm d'amplària, amb pintura acrílica i microesferes de vidre, amb màquina autopropulsada (P - 6)	0,83	1.913,000	1.587,79
2	FBA14111	m	Pintat sobre paviment d'una faixa longitudinal discontinua reflectora de 10 cm d'amplària i 3,5/1,5 de relació pintat/no pintat, amb pintura acrílica i microesferes de vidre, amb màquina autopropulsada (P - 5)	0,69	1.254,750	865,78

EUR

PRESSUPOST

Data: 16/05/17

Pàg.: 3

NUM. CODI	UA	DESCRIPCIÓ	PREU	AMIDAMENT	IMPORT	
3	FBA24112	m	Pintat sobre paviment de faixa transversal contínua reflectora de 40 cm d'amplària, amb pintura dos components i microesferes de vidre, amb màquina d'accionament manual (P - 8)	3,81	115,000	438,15
4	FBA29112	m	Pintat sobre paviment de faixa transversal discontinua reflectora de 50 cm d'amplària i 0,5/0,5 de relació pintat/no pintat, amb pintura dos components i microesferes de vidre, amb màquina d'accionament manual (P - 9)	2,77	55,000	152,35
5	FBA29113	m	Pintat de faixa discontinua formada per tacs de 25x25 cm d'amplària, per a pas de ciclistes junt a pas de vianants, amb doble component reflectora amb aplicació manual i una dosificació mínima de 2800 gr/m2 i microesferes de vidre amb dosificació de 300 ge/m2 per tal d'incrementar el coeficient de lliscament a un mínim de 0,60 SRT segons norma NLT-175, amb aplicació a màquina autopropulsada, inclos encintats i premarcatge (P - 10)	4,60	240,000	1.104,00
6	FBA20001	u	Pintat de símbol de bicicleta per a carril BICI, amb doble component reflectora de qualsevol color amb aplicació manual i una dosificació mínima de 1600 gr/m2 i adició de partícules de vidre de cantells angulars de 300 gr/m2 per tal d'incrementar el coeficient de lliscament a un mínim de 0,60 SRT segons norma NLT-175, amb aplicació a màquina autopropulsada, inclos encintats i premarcatge (P - 7)	4,98	60,000	298,80
7	FBA31112	m2	Pintat sobre paviment de faixa superficial reflectora, amb pintura dos components i microesferes de vidre, amb màquina d'accionament manual (P - 11)	11,47	270,000	3.096,90
8	FBA6U130	m	Banda sonora de cautxú amb lamines reflectants i antilliscants, de 3 cm de gruix i 60 cm d'amplària, amb la part proporcional d'elements terminals i fixada al paviment (P - 12)	165,10	8,000	1.320,80

TOTAL	Títol 3	01.02.04	8.864,57
--------------	----------------	-----------------	-----------------

Obra	01	Pressupost 052017
Capítol	02	CONNEXIÓ CARRIL BICI
Títol 3	05	ELEMENTS SEPARADORS/MOBILIARI URBA

NUM. CODI	UA	DESCRIPCIÓ	PREU	AMIDAMENT	IMPORT	
1	FB64U001	u	Peça de cautxú reciclat per a la segregació de carrils bici, amb elements reflectants de 83 centímetres de llargària model Zebra de Cicla o similar de 83 centímetres de llargària fixat amb tres pern de tacs químics d'acer INOX de D12 mm i ancorats 18 cms al paviment (P - 3)	85,47	335,000	28.632,45
2	FB64U002	u	Pilona de polimers flexibles de 100 mm de diàmetre i 900 mm d'alçària, de color a escollir per la D.F. (P - 4)	112,45	68,000	7.646,60

TOTAL	Títol 3	01.02.05	36.279,05
--------------	----------------	-----------------	------------------

Obra	01	Pressupost 052017
Capítol	02	CONNEXIÓ CARRIL BICI
Títol 3	06	VARIS I SEGURETAT I SALUT

NUM. CODI	UA	DESCRIPCIÓ	PREU	AMIDAMENT	IMPORT	
1	XPC00001	p.a	Partida Alçada d'abonament íntegre per a la redacció del Pla de Seguretat i Salut per l'execució de les obres (P - 44)	212,45	1,000	212,45
2	XPC00002	p.a	Seguretat i Salut durant les obres (P - 45)	445,86	1,000	445,86
3	XPC00003	p.a	Partida alçada a justificar per desviaments de trànsit durant les obres (P - 46)	845,00	2,000	1.690,00
4	XPC00004	p.a	Partida alçada a justificar per a imprevistos (P - 47)	2.500,00	1,000	2.500,00

PRESSUPOST

Data: 16/05/17

Pàg.: 4

TOTAL	Títol 3	01.02.06	4.848,31
--------------	----------------	-----------------	-----------------

Obra	01	Pressupost 052017
Capítol	03	ARRANJAMENT DE FERM
Títol 3	01	ARRANJAMENT DE FERM

NUM. CODI	UA	DESCRIPCIÓ	PREU	AMIDAMENT	IMPORT
1 G2213201	m3	Excavació en zona de desmunt, de terreny de trànsit, utilitzant escarificadora i càrrega sobre camió (P - 25)	4,72	590,800	2.788,58
2 G2243011	m2	Repàs i piconatge d'esplanada, amb mitjans mecànics i compactació del 95 % PM (P - 27)	1,12	2.954,000	3.308,48
3 G22820A0	m3	Rebliment i piconatge de flonjalls amb tot-u natural (P - 28)	35,31	59,080	2.086,11
4 G931R01J	m3	Base de tot-u artificial procedent de granulats reciclats de formigó col·locada amb motoanivelladora i piconatge del material al 98% del PM (P - 34)	13,25	590,800	7.828,10
5 G2R35065	m3	Transport de terres a instal·lació autoritzada de gestió de residus, amb camió de 12 t i temps d'espera per a la càrrega amb mitjans mecànics, amb un recorregut de menys de 5 km (P - 30)	2,11	765,456	1.615,11
6 G2RA7LP0	m3	Deposició controlada a dipòsit autoritzat de residus de terra inerts amb una densitat 1,6 t/m3, procedents d'excavació, amb codi 170504 segons la Llista Europea de Residus (ORDEN MAM/304/2002) (P - 33)	4,70	765,456	3.597,64
7 G21D5QPA	m	Demolició de cuneta triangular de formigó de fins a 100 cm d'amplària, amb parets de 10 cm de gruix, amb compressor de dos martells pneumàtics i càrrega sobre camió (P - 24)	5,91	60,000	354,60
8 GD571111	m	Formació de cuneta de terres sense revestir amb material de la pròpia excavació (P - 39)	8,65	116,000	1.003,40
9 G2R54265	m3	Transport de residus a instal·lació autoritzada de gestió de residus, amb camió de 12 t i temps d'espera per a la càrrega a màquina, amb un recorregut de més de 2 i fins a 5 km (P - 31)	2,53	12,960	32,79
10 G2RA61H0	m3	Deposició controlada a centre de reciclatge de residus de formigó inerts amb una densitat 1,45 t/m3, procedents de construcció o demolició, amb codi 170101 segons la Llista Europea de Residus (ORDEN MAM/304/2002) (P - 32)	10,88	12,960	141,00

TOTAL	Títol 3	01.03.01	22.755,81
--------------	----------------	-----------------	------------------

Obra	01	Pressupost 052017
Capítol	03	ARRANJAMENT DE FERM
Títol 3	02	RIERA DE BOCS

NUM. CODI	UA	DESCRIPCIÓ	PREU	AMIDAMENT	IMPORT
1 G22D2011	m2	Esbossada del terreny de menys de 2 m, amb mitjans mecànics i càrrega mecànica sobre camió (P - 29)	0,85	90,000	76,50
2 G2213201	m3	Excavació en zona de desmunt, de terreny de trànsit, utilitzant escarificadora i càrrega sobre camió (P - 25)	4,72	27,000	127,44
3 G2243011	m2	Repàs i piconatge d'esplanada, amb mitjans mecànics i compactació del 95 % PM (P - 27)	1,12	90,000	100,80
4 E3Z112P1	m2	Capa de neteja i anivellament de 10 cm de gruix de formigó HL-150/P/20 de consistència plàstica i grandària màxima del granulat 20 mm, abocat des de camió (P - 1)	8,66	90,000	779,40
5 G9GABK43	m3	Paviment de formigó vibrat de formigó per a paviments HF-4 MPa de resistència a flexotracció i consistència plàstica, escampat des de camió, estesa i vibratge amb estenedora, estriat longitudinal i junts tallats en fresc (P - 37)	69,76	18,000	1.255,68
6 G9GA0001	m2	Adhició de pedra natural a paviment de formigó de mida variable aproximada 20x10x10 cm per a capa superficial (P - 36)	6,35	90,000	571,50

EUR

PRESSUPOST

Data: 16/05/17

Pàg.: 5

7	GD571110	m	Cuneta profunda triangular d'1,00 m d'amplària i 0,33 m de fondària, amb un revestiment mínim de 10 cm de formigó de 20 N/mm2 de resistència característica a compressió, inclòs excavació de terreny no classificat, refinat, càrrega i transport a l'abocador dels materials resultants (P - 38)	8,45	30,000	253,50
8	G2R35065	m3	Transport de terres a instal·lació autoritzada de gestió de residus, amb camió de 12 t i temps d'espera per a la càrrega amb mitjans mecànics, amb un recorregut de menys de 5 km (P - 30)	2,11	32,400	68,36
9	G2RA7LP0	m3	Deposició controlada a dipòsit autoritzat de residus de terra inerts amb una densitat 1,6 t/m3, procedents d'excavació, amb codi 170504 segons la Llista Europea de Residus (ORDEN MAM/304/2002) (P - 33)	4,70	32,400	152,28

TOTAL	Títol 3	01.03.02				3.385,46
--------------	----------------	-----------------	--	--	--	-----------------

Obra	01	Pressupost 052017
Capítol	03	ARRANJAMENT DE FERM
Títol 3	03	SEGURETAT I SALUT

NUM. CODI	UA	DESCRIPCIÓ	PREU	AMIDAMENT	IMPORT	
1	XPC00001	p.a	Partida Alçada d'abonament íntegre per a la redacció del Pla de Seguretat i Salut per l'execució de les obres (P - 44)	212,45	1,000	212,45
2	XPC00002	p.a	Seguretat i Salut durant les obres (P - 45)	445,86	1,000	445,86

TOTAL	Títol 3	01.03.03				658,31
--------------	----------------	-----------------	--	--	--	---------------

Obra	01	Pressupost 052017
Capítol	04	ENDERROC PESSERA PONT DE FUIROSOS
Títol 3	01	MOVIMENT DE TERRES

NUM. CODI	UA	DESCRIPCIÓ	PREU	AMIDAMENT	IMPORT	
1	G22D2011	m2	Esbossada del terreny de menys de 2 m, amb mitjans mecànics i càrrega mecànica sobre camió (P - 29)	0,85	54,000	45,90
2	G2224S21	m3	Excavació de fonaments amb rampa d'accés, més de 4 m de fondària i més de 2 m d'amplària, en terreny compacte, amb mitjans mecànics, i càrrega sobre camió (P - 26)	10,00	27,000	270,00
3	G2R35065	m3	Transport de terres a instal·lació autoritzada de gestió de residus, amb camió de 12 t i temps d'espera per a la càrrega amb mitjans mecànics, amb un recorregut de menys de 5 km (P - 30)	2,11	32,400	68,36
4	G2RA7LP0	m3	Deposició controlada a dipòsit autoritzat de residus de terra inerts amb una densitat 1,6 t/m3, procedents d'excavació, amb codi 170504 segons la Llista Europea de Residus (ORDEN MAM/304/2002) (P - 33)	4,70	32,400	152,28

TOTAL	Títol 3	01.04.01				536,54
--------------	----------------	-----------------	--	--	--	---------------

Obra	01	Pressupost 052017
Capítol	04	ENDERROC PESSERA PONT DE FUIROSOS
Títol 3	02	ENDERROCS

NUM. CODI	UA	DESCRIPCIÓ	PREU	AMIDAMENT	IMPORT	
1	G2135323	m3	Enderroc de mur de contenció de formigó armat, amb compressor i càrrega manual i mecànica de runa sobre camió (P - 23)	49,79	27,000	1.344,33
2	G2R54265	m3	Transport de residus a instal·lació autoritzada de gestió de residus, amb camió de 12 t i temps d'espera per a la càrrega a màquina, amb un recorregut de més de 2 i fins a 5 km (P - 31)	2,53	36,450	92,22
3	G2RA61H0	m3	Deposició controlada a centre de reciclatge de residus de formigó inerts amb una densitat 1,45 t/m3, procedents de construcció o demolició, amb codi 170101 segons la Llista Europea de Residus	10,88	36,450	396,58

EUR

PRESSUPOST

Data: 16/05/17

Pàg.: 6

(ORDEN MAM/304/2002) (P - 32)

TOTAL	Titul 3	01.04.02	1.833,13
--------------	----------------	-----------------	-----------------

Obra	01	Pressupost 052017
Capítol	04	ENDERROC PESSERA PONT DE FUIROSOS
Titul 3	03	INTEGRACIÓ PAISAJÍSTICA

NUM. CODI	UA	DESCRIPCIÓ	PREU	AMIDAMENT	IMPORT	
1	FR3A7010	m2	Condicionament del sòl amb adob mineral sòlid de fons d'alliberament lent, formulació i dosi segons indicacions de la DF, escampat amb mitjans manuals (P - 21)	0,42	96,000	40,32
2	FR3P2212	m3	Terra vegetal de jardineria de categoria mitja, amb una conductivitat elèctrica menor d'1,2 dS/m, segons NTJ 07A, subministrada a granel i escampada amb retroexcavadora petita i mitjans manuals (P - 22)	49,79	9,600	477,98

TOTAL	Titul 3	01.04.03	518,30
--------------	----------------	-----------------	---------------

Obra	01	Pressupost 052017
Capítol	04	ENDERROC PESSERA PONT DE FUIROSOS
Titul 3	04	SEGURETAT I SALUT

NUM. CODI	UA	DESCRIPCIÓ	PREU	AMIDAMENT	IMPORT	
1	XPC00001	p.a	Partida Alçada d'abonament íntegre per a la redacció del Pla de Seguretat i Salut per l'execució de les obres (P - 44)	212,45	1,000	212,45
2	XPC00002	p.a	Seguretat i Salut durant les obres (P - 45)	445,86	1,000	445,86

TOTAL	Titul 3	01.04.04	658,31
--------------	----------------	-----------------	---------------

RESUM DE PRESSUPOST

Data: 16/05/17

Pag.: 1

NIVELL 3: Títol 3			Import
Titul 3	01.01.01	PAVIMENTACIÓ	4.201,94
Titul 3	01.01.02	SEGURETAT I SALUT	382,11
Capítol	01.01	SOT DE LES GRANOTES	4.584,05
Titul 3	01.02.01	ESBORRATS/DESMUNTATGES	1.597,56
Titul 3	01.02.02	OBRA CIVIL	4.768,91
Titul 3	01.02.03	SENYALITZACIÓ VERTICAL	4.208,00
Titul 3	01.02.04	SENYALITZACIÓ HORITZONTAL	8.864,57
Titul 3	01.02.05	ELEMENTS SEPARADORS/MOBILIARI URBA	36.279,05
Titul 3	01.02.06	VARIS I SEGURETAT I SALUT	4.848,31
Capítol	01.02	CONNEXIÓ CARRIL BICI	60.566,40
Titul 3	01.03.01	ARRANJAMENT DE FERM	22.755,81
Titul 3	01.03.02	RIERA DE BOCS	3.385,46
Titul 3	01.03.03	SEGURETAT I SALUT	658,31
Capítol	01.03	ARRANJAMENT DE FERM	26.799,58
Titul 3	01.04.01	MOVIMENT DE TERRES	536,54
Titul 3	01.04.02	ENDERROCS	1.833,13
Titul 3	01.04.03	INTEGRACIÓ PAISAJISTICA	518,30
Titul 3	01.04.04	SEGURETAT I SALUT	658,31
Capítol	01.04	ENDERROC PESSERA PONT DE FUIROSOS	3.546,28
			95.496,31
NIVELL 2: Capítol			Import
Capítol	01.01	SOT DE LES GRANOTES	4.584,05
Capítol	01.02	CONNEXIÓ CARRIL BICI	60.566,40
Capítol	01.03	ARRANJAMENT DE FERM	26.799,58
Capítol	01.04	ENDERROC PESSERA PONT DE FUIROSOS	3.546,28
Obra	01	Pressupost 052017	95.496,31
			95.496,31
NIVELL 1: Obra			Import
Obra	01	Pressupost 052017	95.496,31
			95.496,31

PRESSUPOST D'EXECUCIÓ PER CONTRACTE

Pàg. 1

PRESSUPOST D'EXECUCIÓ MATERIAL	95.496,31
13 % DESPESES GENERALS SOBRE 95.496,31.....	12.414,52
6 % BENEFICI INDUSTRIAL SOBRE 95.496,31.....	5.729,78
Subtotal	113.640,61
21 % IVA SOBRE 113.640,61.....	23.864,53
TOTAL PRESSUPOST PER CONTRACTE €	137.505,14

Aquest pressupost d'execució per contracte puja a

(CENT TRENTA-SET MIL CINC-CENTS CINC EUROS AMB CATORZE CÈNTIMS)

Barcelona, Maig de 2017
L'Autor del Projecte

Carles Gómez López
ECCP
INGENIUM CIVIL S.L.P.U.